



# INSTRUKCJA RUCHU I EKSPLOATACJI SIECI DYSTRYBUCYJNEJ

*Tekst zatwierdzony przez Zarząd*

*Data wejścia w życie 19.01.2021 roku*

**PREZES ZARZĄDU**

*Bartłomiej Krowczyński*

.....  
*Podpis i pieczęć osób zatwierdzających*

**IRiESD uwzględnia zapisy wynikające:**

- ze zmiany IRiESP zatwierdzonej decyzją Prezesa URE z dnia 22.10.2018 r. (Karta aktualizacji IRiESP nr CB/19/2018),
- z ustawy z dnia 9 listopada 2018 r. (Dz.U. z 2018 r. poz. 2348) o zmianie ustawy – Prawo energetyczne oraz niektórych innych ustaw,
- z ustawy z dnia 20 lutego 2015 r. o odnawialnych źródłach energii (Dz. U. z 2020 r., poz. 261),
- ze zmiany IRiESP zatwierdzonej decyzją Prezesa URE z dnia 18.02.2020 r. DRR.WRE.4320.8.2019.PSt. (Karta aktualizacji IRiESP nr CO/3/2019, CK/8/2019, CB/25/2019),
- ze zmiany IRiESP zatwierdzonej decyzją Prezesa URE z dnia 5.03.2020 r. DRR.WRE.744.35.2019.PSt. (Warunków dotyczących bilansowania. Na podstawie: Rozporządzenia Komisji (UE) 2017/2195 z dnia 23 listopada 2017 r. ustanawiającego wytyczne dotyczące bilansowania),
- z art. 9c ust. 6 ustawy z dnia 10 kwietnia 1997 r. Prawo energetyczne oraz art. 12 rozporządzenia Parlamentu Europejskiego i Rady (UE) 2019/943 z dnia 5 czerwca 2019 r. w sprawie rynku wewnętrznego energii elektrycznej,
- z ustawy z dnia 19 lipca 2019 r. o zmianie ustawy o odnawialnych źródłach energii oraz niektórych innych ustaw,
- z rozporządzenia Ministra Energii z dnia 6 marca 2019 r. w sprawie szczegółowych zasad kształtowania i kalkulacji taryf oraz rozliczeń w obrocie energią elektryczną (Dz.U. z 2019 r., poz. 503),
- z ustawy z dnia 14 grudnia 2018 r. o promowaniu energii elektrycznej z wysokosprawnej kogeneracji (Dz. U. z 2020 r. poz. 250),
- ustawy z dnia 14 grudnia 2018 r. o promowaniu energii elektrycznej z wysokosprawnej kogeneracji (Dz. U. z 2020 r. poz. 250),
- ze zmiany IRiESP zatwierdzonej decyzją Prezesa URE z dnia 30.03.2020 r. DRR.WRE.4320.2.2020.PSt (Karta aktualizacji IRiESP nr CK/10/2020),
- ze zmiany IRiESP zatwierdzonej decyzją Prezesa URE z dnia 3.04.2020 r. DRR.WRE.4320.3.2020.PSt. (Karta aktualizacji IRiESP nrzmmi CO/4/2020, nr CK/11/2020, nr CB/27/2020),
- ze zmiany IRiESP zatwierdzonej decyzją Prezesa URE z dnia 24.07.2020 r. DRR.WRE.4320.4.2020.LW. (Karta aktualizacji IRiESP nr CK/12/2020),
- z rozporządzenia Ministra Klimatu i Środowiska z dnia 21 grudnia 2020 r. zmieniającego rozporządzenie w sprawie pobierania opłaty mocowej i wyznaczania godzin doby przypadających na szczytowe zapotrzebowanie na moc w systemie (Dz. U. 2020 poz. 2370).

## Spis treści

I.	KORZYSTANIE Z SYSTEMU ELEKTROENERGETYCZNEGO .....	7
I.1.	POSTANOWIENIA OGÓLNE .....	7
I.2.	CHARAKTERYSTYKA KORZYSTANIA Z SIECI DYSTRYBUCYJNEJ.....	12
I.3.	CHARAKTERYSTYKA, ZAKRES ORAZ WARUNKI FORMALNO-PRAWNE USŁUG DYSTRYBUCJI ŚWIADCZONYCH PRZEZ OSDn.....	13
I.4.	OGÓLNE STANDARDY JAKOŚCIOWE OBSŁUGI UŻYTKOWNIKÓW SYSTEMU DYSTRYBUCYJNEGO .....	14
II.	PRZYŁĄCZANIE ORAZ PLANOWANIE ROZWOJU SIECI DYSTRYBUCYJNEJ OSDn.....	15
II.1.	ZASADY PRZYŁĄCZANIA.....	15
II.2.	ZASADY ODŁĄCZANIA, WSTRZYMYWANIA ORAZ WZNOWIENIA DOSTARCZANIA ENERGII ELEKTRYCZNEJ .....	21
II.3.	WYMAGANIA TECHNICZNE DLA URZĄDZEŃ WYTWÓRCZYCH, SIECI, URZĄDZEŃ ODBIORCÓW, LINII BEZPOŚREDNICH ORAZ UKŁADÓW I SYSTEMÓW POMIAROWO-ROZLICZENIOWYCH .....	24
II.4.	DANE PRZEKAZYWANE DO OSDn PRZEZ PODMIOTY PRZYŁĄCZONE I PRZYŁĄCZANE DO SIECI DYSTRYBUCYJNEJ .....	43
III.	EKSPLLOATACJA URZĄDZEŃ, INSTALACJI I SIECI.....	46
III.1.	PRZEPISY OGÓLNE.....	46
III.2.	PRZYJMOWANIE URZĄDZEŃ, INSTALACJI I SIECI DO EKSPLLOATACJI ...	47
III.3.	PRZEKAZYWANIE URZĄDZEŃ DO REMONTU, PRZEBUDOWY LUB WYCOFANIE Z EKSPLLOATACJI .....	48
III.4.	UZGADNIANIE PRAC EKSPLLOATACYJNYCH Z OPERATOREM SYSTEMU PRZESYŁOWEGO I OPERATORAMI SYSTEMÓW DYSTRYBUCYJNYCH... ..	48
III.5.	DOKUMENTACJA TECHNICZNA I PRAWNA.....	48
III.6.	REZERWA URZĄDZEŃ I CZĘŚCI ZAPASOWYCH.....	50
III.7.	WYMIANA INFORMACJI EKSPLLOATACYJNYCH.....	50
III.8.	OCHRONA ŚRODOWISKA NATURALNEGO .....	50
III.9.	OCHRONA PRZECIWPOŻAROWA.....	50
III.10.	PLANOWANIE PRAC EKSPLLOATACYJNYCH.....	51
III.11.	WARUNKI BEZPIECZNEGO WYKONYWANIA PRAC .....	51
IV.	BEZPIECZEŃSTWO FUNKCJONOWANIA SYSTEMU ELEKTROENERGETYCZNEGO .....	51
IV.1.	BEZPIECZEŃSTWO DOSTAW ENERGII ELEKTRYCZNEJ, AWARIA SIECIOWA I AWARIA W SYSTEMIE .....	51
IV.2.	BEZPIECZEŃSTWO PRACY SIECI DYSTRYBUCYJNEJ .....	53
IV.3.	WPROWADZANIE PRZERW ORAZ OGRANICZEŃ W DOSTARCZANIU I POBORZE ENERGII ELEKTRYCZNEJ .....	53
V.	WSPÓLPRACA OSDn Z INNYMI OPERATORAMI I PRZEKAZYWANIE INFORMACJI POMIĘDZY OPERATORAMI ORAZ OPERATORAMI A UŻYTKOWNIKAMI SYSTEMU .....	58
VI.	PROWADZENIE RUCHU SIECI DYSTRYBUCYJNEJ OSDn .....	59
VI.1.	OBOWIĄZKI OSDn.....	59
VI.2.	STRUKTURA I PODZIAŁ KOMPETENCJI SŁUŻB DYSPOZYTORSKICH OPERATORA SYSTEMU DYSTRYBUCYJNEGO .....	60
VI.4.	PROGNOZOWANIE ZAPOTRZEBOWANIA NA MOC I ENERGIĘ ELEKTRYCZNĄ.....	61
VI.5.	PROGRAMY PRACY SIECI DYSTRYBUCYJNEJ .....	62
VI.6.	PLANY WYŁĄCZEŃ ELEMENTÓW SIECI DYSTRYBUCYJNEJ .....	62

VI.7. PROGRAMY ŁĄCZENIOWE.....	62
VI.8. ZASADY DYSPONOWANIA MOCĄ JEDNOSTEK WYTWÓRCZYCH PRZYŁĄCZONYCH DO SIECI DYSTRYBUCYJNEJ .....	63
VI.9. DANE PRZEKAZYWANE PRZEZ PODMIOTY DO OSD <sub>n</sub> .....	64
VII. STANDARDY TECHNICZNE I BEZPIECZEŃSTWA PRACY SIECI DYSTRYBUCYJNEJ OSD <sub>n</sub> .....	65
VIII. PARAMETRY JAKOŚCIOWE ENERGII ELEKTRYCZNEJ, WSKAŹNIKI JAKOŚCI I NIEZAWODNOŚCI DOSTAW ENERGII ELEKTRYCZNEJ ORAZ STANDARDY JAKOŚCIOWE OBSŁUGI UŻYTKOWNIKÓW SYSTEMU.....	66
VIII.1. PARAMETRY JAKOŚCIOWE ENERGII ELEKTRYCZNEJ.....	66
VIII.2. WSKAŹNIKI JAKOŚCI I NIEZAWODNOŚCI DOSTAW ENERGII ELEKTRYCZNEJ .....	67
VIII.3. DOPUSZCZALNE POZIOMY ZABURZEŃ PARAMETRÓW JAKOŚCIOWYCH ENERGII ELEKTRYCZNEJ .....	68
VIII.4. STANDARDY JAKOŚCIOWE OBSŁUGI UŻYTKOWNIKÓW SYSTEMU.....	72
BILANSOWANIE SYSTEMU DYSTRYBUCYJNEGO I ZARZĄDZANIE OGRANICZENIAMi SYSTEMOWYMI .....	75
A. POSTANOWIENIA WSTĘPNE .....	76
A.1. UWARUNKOWANIA FORMALNO-PRAWNE .....	76
A.2. ZAKRES PRZEDMIOTOWY I PODMIOTOWY.....	77
A.3. OGÓLNE ZASADY FUNKCJONOWANIA RYNKU BILANSUJĄCEGO I DETALICZNEGO.....	78
A.4. WARUNKI REALIZACJI UMÓW SPRZEDAŻY ORAZ UMÓW KOMPLEKSOWYCH I UCZESTNICTWA W PROCESIE BILANSOWANIA....	80
A.5. ZASADY KONFIGURACJI PODMIOTOWEJ I OBIEKTOWEJ RYNKU DETALICZNEGO ORAZ NADAWANIA KODÓW IDENTYFIKACYJNYCH...83	
A.6. ZASADY WSPÓŁPRACY OSD <sub>n</sub> Z OSD <sub>p</sub> W ZAKRESIE PRZEKAZYWANIA DANYCH POMIAROWYCH DLA POTRZEB ROZLICZEŃ NA RYNKU BILANSUJĄCYM.....	86
A.7. ZASADY SPRZEDAŻY REZERWOWEJ DLA URD KTÓRZY MAJĄ ZAWARTE UMOWY KOMPLEKSOWE .....	88
A.8. ZASADY REZERWOWEJ SPRZEDAŻY ENERGII ELEKTRYCZNEJ DLA URD KTÓRZY MAJĄ ZAWARTE UMOWY DYSTRYBUCJI.....	91
A.9. ZASADY WYMIANY INFORMACJI .....	94
A.10. ZASADY WSPÓŁPRACY DOTYCZĄCE REGULACYJNYCH USŁUG SYSTEMOWYCH W ZAKRESIE REZERWY INTERWENCYJNEJ .....	94
B. ZASADY ZAWIERANIA UMÓW DYSTRYBUCJI Z URD .....	106
C. ZASADY WYZNACZANIA, PRZEKAZYWANIA I UDOSTĘPNIANIA DANYCH POMIAROWYCH .....	107
D. PROCEDURA ZMIANY SPRZEDAWCY ORAZ ZASADY UDZIELANIA INFORMACJI I OBSŁUGI ODBIORCÓW .....	112
D.1. WYMAGANIA OGÓLNE .....	112
D.2. ZASADY POWIADAMIANIA O ZAWARTYCH UMOWACH SPRZEDAŻY ENERGII ELEKTRYCZNEJ .....	113
D.3. PROCEDURA ZMIANY SPRZEDAWCY PRZEZ URD <sub>o</sub> .....	114
D.4. ZASADY UDZIELANIA INFORMACJI I OBSŁUGI ODBIORCÓW.....	115
E. PROCEDURY USTANAWIANIA I ZMIANY PODMIOTÓW ODPOWIEDZIALNYCH ZA BILANSOWANIE HANDLOWE.....	116
F. ZASADY WYZNACZANIA, PRZYDZIELANIA I WERYFIKACJI STANDARDOWYCH PROFILI ZUŻYCIA .....	117



G. POSTĘPOWANIE REKLAMACYJNE I OBOWIĄZKI INFORMACYJNE.....	118
H. ZARZĄDZANIE OGRANICZENIAMI SYSTEMOWYMI .....	122
SŁOWNIK SKRÓTÓW I DEFINICJI.....	124
1. OZNACZENIA SKRÓTÓW .....	125
2. POJĘCIA I DEFINICJE.....	127
Załącznik nr 1 – Szczegółowe wymagania techniczne dla jednostek wytwórczych przyłączanych do sieci dystrybucyjnej RCEkoenergia Sp. z o.o. ....	140
Załącznik nr 2 - zakres wymaganych danych podczas powiadamiania OSD przez sprzedawcę w imieniu własnym i odbiorcy końcowego o zawartej umowie sprzedaży energii elektrycznej.....	161
Załącznik nr 3 - lista kodów, którymi OSD informuje sprzedawcę o wyniku przeprowadzonej weryfikacji zgłoszonych umów sprzedaży energii elektrycznej – .....	163
Załącznik nr 4 - Standardowe profile zużycia wykorzystywane w bilansowaniu handlowym miejsc dostarczania energii elektrycznej dla odbiorców o mocy umownej nie większej niż 40 kW.....	165





# INSTRUKCJA RUCHU I EKSPLOATACJI SIECI DYSTRYBUCYJNEJ

## Część ogólna

### Warunki korzystania, prowadzenia ruchu, eksploatacji i planowania rozwoju sieci

Instrukcja Ruchu i Eksploatacji Sieci Dystrybucyjnej RCEkoenergia Sp. z o.o.		
Data: 23.12.2020 r.	Wersja 5.0	Strona 6 z 168
Obowiązuje od 19.01.2021 roku		

*Allegri*

# I. KORZYSTANIE Z SYSTEMU ELEKTROENERGETYCZNEGO

## I.1. POSTANOWIENIA OGÓLNE

- I.1.1. RCEkoenergia Sp. z o.o. jako operator systemu dystrybucyjnego (zwany dalej „OSDn”) wprowadza niniejszą Instrukcję Ruchu i Eksploatacji Sieci Dystrybucyjnej (zwaną dalej IRiESD), na podstawie zapisów ustawy Prawo energetyczne.
- I.1.2. RCEkoenergia Sp. z o.o. jako operator systemu dystrybucyjnego nie posiadający bezpośredniego połączenia z sieciami przesyłowymi (operator systemu dystrybucyjnego typu OSDn) prowadzi ruch, eksploatację i planowanie rozwoju sieci, a także bilansowanie systemu dystrybucyjnego i zarządzanie ograniczeniami systemowymi w sieci, na której został wyznaczony operatorem systemu dystrybucyjnego (zwaną dalej „siecią dystrybucyjną OSDn”), zgodnie z niniejszą IRiESD. OSDn jest bezpośrednio połączony z siecią dystrybucyjną operatora systemu dystrybucyjnego mającym bezpośrednie połączenie z siecią OSP, którym jest Tauron Dystrybucyjna S.A. (OSDp).

RCEkoenergia Sp. z o.o. będąc OSDn prowadzi dystrybucję energii elektrycznej na potrzeby odbiorców zlokalizowanych na obszarze miasta Czechowice-Dziedzice, na terenie Lotos Czechowice S.A. oraz w jej bezpośrednim sąsiedztwie, sieciami o napięciu 15 kV, 6 kV oraz sieciami niskiego napięcia.

- I.1.3. Niniejsza IRiESD spełnia w szczególności wymagania:
- ustawy z dnia 10 kwietnia 1997 r. Prawo energetyczne (Dz. U. z 2020 r. poz. 833, 843, 471, 1086, 1378 i 1565) zwanej dalej: „Ustawą” oraz wydanymi na jej podstawie aktami wykonawczymi,
  - ustawy z dnia 26 czerwca 1974 r. Kodeks Pracy (Dz. U. z 2020 r. poz. 1320),
  - ustawy z dnia 7 lipca 1994 r. Prawo budowlane (Dz. U. z 2020 r. poz. 1333),
  - ustawy z dnia 20 lutego 2015r. o odnawialnych źródłach energii – zwanej dalej „Ustawą OZE” (Dz. U. z 2020., poz. 261, 284, 568, 695, 1086, 1503),
  - ustawy dnia 14 grudnia 2018 r. o promowaniu energii elektrycznej z wysokosprawnej kogeneracji (t.j. Dz. U. z 2020 r. poz. 250, 843),
  - koncesji RCEkoenergia Sp. z o.o. na dystrybucję energii elektrycznej nr PEE/225/1928/W/1/2/2001/AS z dnia 24 stycznia 2001 r.,
  - decyzji Prezesa URE nr DPE-4711-91(8)/2011/1928/UA z dnia 10 listopada 2011 r. o wyznaczeniu RCEkoenergia Sp. z o.o. Operatorem Systemu Dystrybucyjnego r.
  - Taryfy dla energii elektrycznej w zakresie dystrybucji energii elektrycznej RCEkoenergia Sp. z o.o.,
  - określone w opracowanej przez operatora systemu przesyłowego (zwanego dalej: „OSP”) Instrukcji Ruchu i Eksploatacji Sieci Przesyłowej (zwaną dalej „IRiESP”), zatwierdzonej decyzją Prezesa URE,
  - określone w opracowanej przez operatora systemu dystrybucyjnego (zwanego dalej: „OSDp”) Instrukcji Ruchu i Eksploatacji Sieci Dystrybucyjnej (zwaną dalej „IRiESDp”), zatwierdzonej decyzją Prezesa URE.
  - zawarte w:

- rozporządzeniu Komisji (UE) 2017/2195 z dnia 23 listopada 2017 r. ustanawiającym wytyczne dotyczące bilansowania (Dz. Urz. UE L 312/6 z 28.11.2017 r.) - EB GL,
- rozporządzeniu Komisji (UE) 2016/631 z dnia 14 kwietnia 2016 r. ustanawiającym kodeks sieci dotyczący wymogów w zakresie przyłączenia jednostek wytwórczych do sieci (Dz. Urz. UE L 112/1 z 27.4.2016) - NC RfG,
- rozporządzeniu Komisji (UE) 2016/1388 z dnia 17 sierpnia 2016 r. ustanawiającym kodeks sieci dotyczący przyłączenia odbioru (Dz. Urz. UE L 223/10 z 18.8.2016) - NC DC,
- rozporządzeniu Komisji (UE) 2016/1447 z dnia 26 sierpnia 2016 r. ustanawiającym kodeks sieci określający wymogi dotyczące przyłączenia do sieci systemów wysokiego napięcia prądu stałego oraz modułów parku energii z podłączeniem prądu stałego (Dz. Urz. UE L 241/1 z 8.9.2016) - NC HVDC,
- rozporządzeniu Komisji (UE) 2017/1485 z dnia 2 sierpnia 2017 r. ustanawiającym wytyczne dotyczące pracy systemu przesyłowego energii elektrycznej (Dz. Urz. UE L 220/1 z 25.8.2017) - SO GL,
- rozporządzeniu Komisji (UE) 2017/2196 z dnia 24 listopada 2017 r. ustanawiającym kodeks sieci dotyczący stanu zagrożenia i stanu odbudowy systemów elektroenergetycznych (Dz. Urz. UE L 312/54 z 28.11.2017 r.) - NC ER;

zwanymi dalej łącznie „Kodeksami sieci”.

- l) określonych w opracowanych przez OSP Warunkach dotyczących bilansowania (zwanymi dalej „WDB”, zatwierdzonych decyzją Prezesa URE,
- m) ustawy z dnia 8 grudnia 2017 r. o rynku mocy (Dz. U. z 2020 r. poz. 247 z późn. zmianami).

W przypadku wydania przez Prezesa Urzędu Regulacji Energetyki decyzji w sprawie odstąpienia na podstawie art. 62 albo 63 rozporządzenia Komisji (UE) 2016/631 z dnia 14 kwietnia 2016 r. ustanawiającego kodeks sieci dotyczący wymogów w zakresie przyłączania jednostek wytwórczych do sieci nie stosuje się wymagań IRiESD sprzecznych z decyzją Prezesa Urzędu Regulacji Energetyki.

- I.1.4. Uwzględniając warunki określone w niniejszej IRiESD - OSDn w celu realizacji ustawowych zadań przyjmuje do stosowania instrukcje eksploatacji obiektów i urządzeń, instrukcje ruchowe oraz instrukcje organizacji bezpiecznej pracy, a także dokumenty opracowane na podstawie Kodeksów sieci.
- I.1.5. Niniejsza IRiESD określa szczegółowe warunki korzystania z sieci dystrybucyjnych OSDn przez jej użytkowników oraz warunki i sposób prowadzenia ruchu, eksploatacji, planowania rozwoju tych sieci, a także bilansowania systemu dystrybucyjnego i zarządzania ograniczeniami systemowymi w sieci OSDn, w szczególności dotyczące:
  - 1) przyłączania urządzeń wytwórczych, sieci dystrybucyjnych, urządzeń odbiorców końcowych oraz linii bezpośrednich,
  - 2) wymagań technicznych dla urządzeń, instalacji i sieci wraz z niezbędną infrastrukturą pomocniczą,
  - 3) kryteriów bezpieczeństwa funkcjonowania systemu elektroenergetycznego, w tym uzgadniania planów działania na wypadek zagrożenia wystąpienia awarii o znacznych rozmiarach w systemie elektroenergetycznym oraz odbudowy tego systemu po wystąpieniu awarii,





- 4) współpracy między operatorami systemów elektroenergetycznych, w tym w zakresie niezbędnego układu połączeń sieci oraz zakresu, sposobu i harmonogramu przekazywania informacji,
- 5) przekazywania informacji pomiędzy przedsiębiorstwami energetycznymi oraz pomiędzy przedsiębiorstwami energetycznymi a odbiorcami,
- 6) parametrów jakościowych energii elektrycznej i standardów jakościowych obsługi użytkowników systemu,
- 7) wymagań w zakresie bezpieczeństwa pracy sieci elektroenergetycznej i warunków, jakie muszą zostać spełnione dla jego utrzymania,
- 8) wskaźników charakteryzujących jakość i niezawodność dostaw energii elektrycznej oraz bezpieczeństwa pracy sieci elektroenergetycznej,
- 9) zasad bilansowania systemu dystrybucyjnego i zarządzania ograniczeniami systemowymi.

I.1.6. W zakresie procedur i zasad wykonywania czynności związanych z ruchem sieciowym i eksploatacją sieci, postanowienia IRiESD dotyczą stacji i rozdzielni elektroenergetycznych, linii napowietrznych i kablowych za których ruch sieciowy jest odpowiedzialny OSDn, niezależnie od praw własności tych urządzeń.

I.1.7. Postanowienia IRiESD obowiązują następujące podmioty:

- 1) operatora systemu dystrybucyjnego – OSDn,
- 2) wytwórców przyłączonych do sieci dystrybucyjnej OSDn,
- 3) odbiorców przyłączonych do sieci dystrybucyjnej OSDn,
- 4) przedsiębiorstwa obrotu,
- 5) sprzedawców,
- 6) podmioty ubiegające się o przyłączenie (przyłączane) do sieci dystrybucyjnej OSDn,
- 7) operatorów handlowych i handlowo-technicznych działających w imieniu podmiotów wymienionych w powyższych podpunktach od 1) do 6).


Dodatkowo poniższe podmioty obowiązują również postanowienia IRiESP:

- 1) operatorzy systemów dystrybucyjnych,
- 2) podmioty korzystające z usług świadczonych przez OSP,
- 3) wytwórcy posiadający jednostki wytwórcze, za których dysponowanie mocą, zgodnie z postanowieniami ustawy Prawo energetyczne, odpowiada OSP.

I.1.8. Zgodnie z przepisami ustawy Prawo energetyczne oraz aktów wykonawczych do niej, operator systemu dystrybucyjnego jest odpowiedzialny za:

- 1) prowadzenie ruchu sieciowego w sieci dystrybucyjnej w sposób efektywny, z zachowaniem wymaganej niezawodności dostarczania energii elektrycznej i jakości jej dostarczania,
- 2) eksploatację, konserwację i remonty sieci dystrybucyjnej w sposób gwarantujący niezawodność funkcjonowania systemu dystrybucyjnego,
- 3) zapewnienie rozbudowy sieci dystrybucyjnej,
- 4) współpracę z innymi operatorami systemów elektroenergetycznych lub przedsiębiorstwami energetycznymi w celu zapewnienia spójności działania systemów elektroenergetycznych i skoordynowania ich rozwoju, a także niezawodnego oraz efektywnego funkcjonowania tych systemów,
- 5) dysponowanie mocą jednostek wytwórczych przyłączonych do sieci dystrybucyjnej, z wyłączeniem jednostek wytwórczych o mocy osiągalnej równej 50 MW lub wyższej,

- 6) bilansowanie systemu, z wyjątkiem równoważenia bieżącego zapotrzebowania na energię elektryczną z dostawami tej energii oraz zarządzanie ograniczeniami systemowymi,
- 7) zarządzanie przepływami energii elektrycznej w sieci dystrybucyjnej,
- 8) zakup energii elektrycznej w celu pokrywania strat powstałych w sieci dystrybucyjnej podczas dystrybucji energii elektrycznej tą siecią oraz stosowanie przejrzystych i niedyskryminacyjnych procedur rynkowych przy zakupie tej energii,
- 9) dostarczanie użytkownikom sieci i operatorom innych systemów elektroenergetycznych, z którymi system jest połączony, informacji o warunkach świadczenia usług dystrybucji energii elektrycznej oraz zarządzaniu siecią, niezbędnych do uzyskania dostępu do sieci dystrybucyjnej i korzystania z tej sieci,
- 10) umożliwienie realizacji umów sprzedaży energii elektrycznej zawartych przez odbiorców przyłączonych do sieci poprzez:
  - a) budowę i eksploatację infrastruktury technicznej i informatycznej służącej pozyskiwaniu i transmisji danych pomiarowych oraz zarządzaniu nimi, zapewniającej efektywną współpracę z innymi operatorami i przedsiębiorstwami energetycznymi,
  - b) pozyskanie, przechowywanie, przetwarzanie i udostępnianie, w uzgodnionej pomiędzy uczestnikami rynku energii formie, danych pomiarowych dla energii elektrycznej pobranej przez odbiorców wybranym przez nich sprzedawcom i podmiotom odpowiedzialnym za bilansowanie handlowe oraz operatorowi systemu przesyłowego,
  - c) opracowywanie, aktualizację i udostępnianie odbiorcom oraz ich sprzedawcom ich standardowych profili zużycia, a także uwzględnianie zasad ich stosowania w IRiESD,
  - d) udostępnianie danych dotyczących planowanego i rzeczywistego zużycia energii elektrycznej wyznaczonych na podstawie standardowych profili zużycia dla uzgodnionych okresów rozliczeniowych,
  - e) wdrażanie warunków i trybu zmiany sprzedawcy energii elektrycznej oraz ich uwzględnianie w IRiESD,
  - f) zamieszczanie na swoich stronach internetowych oraz udostępnianie do publicznego wglądu w swoich siedzibach:
    - (i) aktualnej listy sprzedawców energii elektrycznej, z którymi OSDn zawarł umowy o świadczenie usług dystrybucji energii elektrycznej,
    - (ii) informacji o sprzedawcy z urzędu energii elektrycznej działającym na obszarze działania OSDn,
    - (iii) wzorców umów zawieranych z użytkownikami systemu, w szczególności wzorców umów zawieranych z odbiorcami końcowymi oraz ze sprzedawcami energii elektrycznej,
- 11) współpracę z operatorem systemu przesyłowego elektroenergetycznego przy opracowywaniu planów działania na wypadek zagrożenia wystąpienia awarii o znacznych rozmiarach w systemie elektroenergetycznym oraz odbudowy tego systemu po wystąpieniu awarii,
- 12) planowanie rozwoju sieci dystrybucyjnej z uwzględnieniem przedsięwzięć związanych z efektywnością energetyczną, zarządzaniem popytem na energię elektryczną lub rozwojem mocy wytwórczych przyłączanych do sieci dystrybucyjnej,



- 13) opracowywanie normalnego układu pracy sieci dystrybucyjnej w porozumieniu z sąsiednimi operatorami systemów dystrybucyjnych,
- 14) utrzymanie odpowiedniego poziomu bezpieczeństwa pracy sieci dystrybucyjnej elektroenergetycznej oraz współpracę z operatorem systemu przesyłowego elektroenergetycznego.
- I.1.9. IRiESD przestaje obowiązywać podmioty z datą łącznego spełnienia następujących dwóch warunków:
- 1) odłączenie podmiotu od sieci dystrybucyjnej OSDn,
  - 2) rozwiązanie z OSDn umowy o świadczenie usług dystrybucji lub umowy kompleksowej.
- I.1.10. OSDn udostępnia do wglądu IRiESD w swojej siedzibie oraz zamieszcza ją na swoich stronach internetowych.
- I.1.11. IRiESD jak również wszelkie zmiany IRiESD podlegają zatwierdzeniu przez Zarząd RCEkoenergia Sp. z o.o.
- I.1.12. Data wejścia w życie IRiESD lub jej zmian jest wpisywana na jej stronie tytułowej lub na stronie tytułowej Karty aktualizacji.
- I.1.13. W zależności od potrzeb, OSDn przeprowadza aktualizację IRiESD. W szczególności aktualizacja jest dokonywana przy zmianie wymagań wynikających z przepisów prawnych.
- I.1.14. Zmiana IRiESD przeprowadzana jest poprzez wydanie nowej IRiESD albo poprzez wydanie Karty aktualizacji obowiązującej IRiESD.
- I.1.15. Każda zmiana IRiESD jest poprzedzona procesem konsultacji z użytkownikami systemu.
- I.1.16. Karta aktualizacji zawiera w szczególności:
- a) przyczynę aktualizacji IRiESD,
  - b) zakres aktualizacji IRiESD,
  - c) nowe brzmienie zmienianych zapisów IRiESD lub tekst uzupełniający dotychczasowe zapisy.

W przypadku rozbieżności pomiędzy dotychczasowymi postanowieniami IRiESD, a zapisami Karty aktualizacji, rozstrzygające są postanowienia zawarte w Karcie aktualizacji.

Karty aktualizacji stanowią Załączniki do IRiESD.

- I.1.17. Proces wprowadzania zmian IRiESD jest przeprowadzany według następującego trybu:
- a) OSDn opracowuje projekt nowej IRiESD albo projekt Karty aktualizacji i publikuje go na swojej stronie internetowej,
  - b) wraz z projektem nowej IRiESD albo projektem Karty aktualizacji, OSDn publikuje na swojej stronie internetowej komunikat, informujący o rozpoczęciu procesu konsultacji zmian IRiESD, miejscu i sposobie nadsyłania uwag oraz okresie przewidzianym na konsultacje.
- I.1.18. Okres przewidziany na konsultacje nie może być krótszy niż 14 dni kalendarzowych od daty opublikowania projektu nowej IRiESD albo projektu Karty aktualizacji.
- I.1.19. Po zakończeniu okresu przewidzianego na konsultacje, OSDn:
- a) dokonuje analizy otrzymanych uwag,
  - b) w opracowywanej nowej wersji IRiESD albo Karty aktualizacji, uwzględnia w uzasadnionym zakresie zgłoszone uwagi,
  - c) opracowuje Raport z procesu konsultacji, zawierający zestawienie otrzymanych uwag oraz informacje o sposobie ich uwzględnienia,

- d) przedkłada Zarządowi RCEkoenergia Sp. z o.o. do zatwierdzenia IRiESD albo Kartę aktualizacji wraz z Raportem z procesu konsultacji.
- I.1.20. IRiESD albo Kartę aktualizacji przedłożoną do zatwierdzenia przez Zarząd RCEkoenergia Sp. z o.o. oraz Raport z procesu konsultacji, zawierający zestawienie otrzymanych uwag oraz informacje o sposobie ich uwzględnienia, OSDn publikuje na swojej stronie internetowej.  
Zatwierdzoną przez Zarząd RCEkoenergia Sp. z o.o. IRiESD albo Kartę aktualizacji wraz z informacją o dacie wejścia w życie wprowadzanych zmian IRiESD, OSDn publikuje na swojej stronie internetowej oraz udostępnia do publicznego wglądu w swojej siedzibie.
- I.1.21. Użytkownicy systemu, w tym odbiorcy, których urządzenia, instalacje lub sieci są przyłączone do sieci OSDn lub korzystający z usług świadczonych przez OSDn, są obowiązani stosować się do warunków i wymagań oraz procedur postępowania i wymiany informacji określonych w niniejszej IRiESD. IRiESD stanowi część umowy o świadczenie usług dystrybucji energii elektrycznej lub umowy kompleksowej.
- I.1.22. Zakres przedmiotowy IRiESD pokrywa się częściowo z zakresem przedmiotowym TCM, stąd:
- 1) w przypadku, gdy wystąpi rozbieżność pomiędzy postanowieniami IRiESD, a postanowieniami TCM, OSDn podejmie działania mające na celu wyeliminowanie tych rozbieżności, a do tego czasu postanowienia TCM mają pierwszeństwo nad rozbieżnymi z nimi postanowieniami IRiESD,
  - 2) w przypadku wydania przez Prezesa URE decyzji w sprawie przyznania, podmiotowi zobowiązanemu do stosowania IRiESD, odstępstwa od stosowania przepisów Kodeksów sieci nie stosuje się, wobec tego podmiot wymagań IRiESD sprzecznych z tą decyzją.

## I.2. CHARAKTERYSTYKA KORZYSTANIA Z SIECI DYSTRYBUCYJNEJ

- I.2.1. Korzystanie z sieci dystrybucyjnej umożliwia realizację dostaw energii elektrycznej w sposób ciągły i niezawodny, przy zachowaniu obowiązujących parametrów jakościowych energii elektrycznej i standardów jakościowych obsługi użytkowników systemu określonych w umowie o świadczenie usług dystrybucji lub w umowie kompleksowej.
- I.2.2. OSDn na zasadzie równoprawnego traktowania oraz na zasadach i w zakresie wynikającym z obowiązujących przepisów i IRiESD, świadczy usługi dystrybucji, zapewniając wszystkim użytkownikom systemu, zaspokojenie uzasadnionych potrzeb w zakresie dostarczania energii elektrycznej.
- I.2.3. Świadczenie usług dystrybucji odbywa się na podstawie umowy o świadczenie usług dystrybucji energii elektrycznej albo na podstawie umowy kompleksowej na zasadach i warunkach określonych w ustawie Prawo Energetyczne, aktach wykonawczych do tej ustawy, IRiESD zatwierdzonej przez Zarząd RCEkoenergia Sp. z o.o. oraz Taryfie dla energii elektrycznej w zakresie dystrybucji energii elektrycznej RCEkoenergia Sp. z o.o. zatwierdzonej przez Prezesa URE.




### I.3. CHARAKTERYSTYKA, ZAKRES ORAZ WARUNKI FORMALNO-PRAWNE USŁUG DYSTRYBUCJI ŚWIADCZONYCH PRZEZ OSDn

- I.3.1. Usługa dystrybucji energii elektrycznej obejmująca korzystanie z krajowego systemu elektroenergetycznego polega na utrzymaniu:
- ciągłości dostarczania i odbioru energii elektrycznej w krajowym systemie elektroenergetycznym oraz niezawodności jej dostarczania,
  - parametrów jakościowych energii elektrycznej.
- I.3.2. OSDn świadcząc usługę dystrybucji energii elektrycznej:
- dostarcza energię elektryczną zgodnie z obowiązującymi parametrami jakościowymi i na warunkach określonych w umowie o świadczenie usług dystrybucji energii elektrycznej albo na podstawie umowy kompleksowej,
  - instaluje na własny koszt, układ pomiarowo-rozliczeniowy w miejscu przygotowanym przez odbiorcę oraz system pomiarowo-rozliczeniowy, w przypadku podmiotów zaliczonych do grup przyłączeniowych IV-VI, zasilanych z sieci o napięciu znamionowym nie wyższym niż 1 kV, z wyłączeniem wytwórców innych niż wytwarzający energię w mikroinstalacji,
  - powiadamia odbiorców o terminach i czasie planowanych przerw w dostarczaniu energii elektrycznej w wymaganej przepisami prawa formie,
  - niezwłocznie przystępuje do likwidacji awarii i usuwania zakłóceń w dostarczaniu energii elektrycznej,
  - przekazuje dane pomiarowe odbiorcy, sprzedawcy oraz podmiotowi odpowiedzialnemu za bilansowanie handlowe energii elektrycznej dostarczonej i pobranej z systemu,
  - umożliwia wgląd do wskazań układu pomiarowo-rozliczeniowego oraz dokumentów stanowiących podstawę do rozliczeń za dostarczoną energię elektryczną, a także do wyników kontroli prawidłowości wskazań tych układów,
  - opracowuje, aktualizuje i udostępnia odbiorcom ich standardowe profile zużycia energii elektrycznej,
  - wdraża procedury zmiany sprzedawcy oraz je uwzględnia w IRiESD.
- I.3.3. Przyłączenie podmiotu do sieci następuje na podstawie umowy o przyłączenie do sieci i po spełnieniu warunków przyłączenia do sieci. Przyłączenie mikroinstalacji do sieci może nastąpić na podstawie zgłoszenia albo na podstawie umowy o przyłączenie i po spełnieniu warunków przyłączenia do sieci, zgodnie z Ustawą OZE.
- I.3.4. OSDn ustala wzór wniosku o określenie warunków przyłączenia oraz wzór zgłoszenia przyłączenia mikroinstalacji.
- I.3.5. Wymagania techniczne w zakresie przyłączania do sieci urządzeń wytwórczych sieci innych operatorów elektroenergetycznych oraz urządzeń odbiorców określone są w dalszej części instrukcji.
- I.3.6. Pkt. I.3.4. stosuje się odpowiednio w przypadku zwiększenia, przez podmiot przyłączony do sieci, zapotrzebowania na moc przyłączeniową lub zmiany dotychczasowych warunków i parametrów technicznych pracy urządzeń, instalacji i sieci przyłączonego podmiotu oraz ponownego przyłączenia odłączonego podmiotu.
- I.3.7. Warunki przyłączenia są przekazywane wnioskodawcy wraz z projektem umowy o przyłączenie do sieci.
- I.3.8. Warunki przyłączenia są ważne dwa lata od dnia ich doręczenia. W okresie ważności warunki przyłączenia stanowią warunkowe zobowiązanie OSDn do zawarcia umowy o przyłączenie do sieci elektroenergetycznej.

#### I.4. OGÓLNE STANDARDY JAKOŚCIOWE OBSŁUGI UŻYTKOWNIKÓW SYSTEMU DYSTRYBUCYJNEGO

- I.4.1. OSDn świadczy usługi dystrybucji na zasadzie równoprawnego traktowania wszystkich użytkowników systemu, z uwzględnieniem wynikającego z norm prawnych obowiązku zapewnienia pierwszeństwa w świadczeniu usług dystrybucji energii elektrycznej wytworzonej w instalacji OZE oraz w wysokosprawnej kogeneracji, z zachowaniem niezawodności i bezpieczeństwa KSE.
- I.4.2. W celu realizacji powyższego obowiązku OSDn opracowuje i udostępnia wzory wniosków i standardy umów o świadczenie usług dystrybucji zgodnie z punktem V.7. niniejszej Instrukcji.
- I.4.3. OSDn opracowuje i zapewnia realizację programu określającego przedsięwzięcia jakie należy podjąć w celu zapewnienia niedyskryminacyjnego traktowania użytkowników systemu, w tym szczegółowe obowiązki pracowników wynikające z tego programu, zwanego programem zgodności.
- I.4.4. OSDn stosuje standardy jakościowe obsługi użytkowników systemu określone w obowiązujących przepisach. W szczególności OSDn stosuje następujące standardy jakościowe obsługi odbiorców:
- przyjmuje od odbiorców przez całą dobę zgłoszenia i reklamacje dotyczące dostarczania energii elektrycznej z sieci dystrybucyjnej,
  - bezzwłocznie przystępuje do usuwania zakłóceń w dostarczaniu energii elektrycznej spowodowanych nieprawidłową pracą sieci dystrybucyjnej,
  - udziela odbiorcom, na ich żądanie, informacji o przewidywanym terminie wznowienia dostarczania energii elektrycznej przerwano z powodu awarii w sieci dystrybucyjnej,
  - powiadamia z wyprzedzeniem określonym w pkt. VIII.4.1., o terminach, czasie planowanych przerw w dostarczaniu energii elektrycznej oraz zmianach warunków funkcjonowania sieci odbiorców zasilanych z sieci dystrybucyjnej OSDn,
  - odpłatnie podejmuje stosowne czynności w sieci dystrybucyjnej w celu umożliwienia bezpiecznego wykonania, przez odbiorcę lub inny podmiot, prac w obszarze oddziaływania tej sieci,
  - nieodpłatnie udziela informacji w sprawie zasad rozliczeń oraz taryfy OSDn,
  - rozpatruje wnioski lub reklamacje odbiorcy w sprawie rozliczeń i udziela odpowiedzi nie później niż w terminie 14 dni kalendarzowych od dnia złożenia wniosku lub zgłoszenia reklamacji, chyba że w umowie między stronami określono inny termin,
  - na wniosek odbiorcy, w miarę możliwości technicznych i organizacyjnych, dokonuje sprawdzenia dotrzymania parametrów jakościowych energii elektrycznej dostarczanej z sieci, poprzez wykonanie odpowiednich pomiarów,
  - udziela bonifikat za niedotrzymanie standardów jakościowych obsługi odbiorców lub parametrów jakościowych energii elektrycznej, w wysokości określonej w taryfie lub umowie.



## II. PRZYŁĄCZANIE ORAZ PLANOWANIE ROZWOJU SIECI DYSTRYBUCYJNEJ OSDn

### II.1. ZASADY PRZYŁĄCZANIA

II.1.1. Przyłączenie do sieci dystrybucyjnej OSDn następuje na podstawie umowy o przyłączenie i po spełnieniu warunków przyłączenia, określonych przez OSDn albo na podstawie zgłoszenia przyłączenia mikroinstalacji, o którym mowa w ppkt. II.1.17.

II.1.2. Procedura przyłączenia do sieci dystrybucyjnej OSDn obejmuje:

- 1) pozyskanie przez podmiot od OSDn, wzoru wniosku o określenie warunków przyłączenia,
- 2) złożenie przez podmiot u OSDn, wniosku o określenie warunków przyłączenia wraz z wymaganymi załącznikami, zgodnego ze wzorem określonym przez OSDn,
- 3) w przypadku podmiotów ubiegających się o przyłączenie źródła energii elektrycznej do sieci elektroenergetycznej o napięciu znamionowym wyższym niż 1 kV (z wyłączeniem przypadków określonych w Ustawie) wpłacenie na rachunek bankowy, wskazany przez OSDn, zaliczki na poczet opłaty za przyłączenie do sieci. Zaliczkę wnosi się w ciągu czternastu dni kalendarzowych od dnia złożenia wniosku o określenie warunków przyłączenia, pod rygorem pozostawienia wniosku bez rozpatrzenia,
- 4) OSDn dokonuje weryfikacji wniosku w terminie 14 dni roboczych od daty jego otrzymania,
- 5) w przypadku, gdy wniosek o określenie warunków przyłączenia nie zawiera wszelkich niezbędnych informacji do określenia warunków przyłączenia lub nie zawiera wymaganych załączników OSDn informuje podmiot o konieczności jego uzupełnienia. Termin na wydanie warunków przyłączenia rozpoczyna się z dniem złożenia wniosku spełniającego wymagania określone w punktach II.1.3 – II.1.6. niniejszej Instrukcji,
- 6) w przypadku wniesienia zaliczki na poczet opłaty za przyłączenie przed dniem złożenia wniosku o określenie warunków przyłączenia, OSDn niezwłocznie zwraca zaliczkę,
- 7) OSDn potwierdza pisemnie złożenie przez podmiot wniosku o określenie warunków przyłączenia zgodnie z art. 7. ust 8h) Ustawy, określając w szczególności datę złożenia wniosku oraz w przypadku przyłączenia źródeł do sieci powyżej 1 kV, wysokość zaliczki, która powinna być uiszczona przez wnioskodawcę na podstawie art. 7 ust 8a). Datą złożenia wniosku jest data otrzymania przez OSDn dokumentów spełniających wymagania zgodnie z art. 7. ust 3b) ustawy Prawo energetyczne. Potwierdzenie pisemne OSDn przesyła pocztą na adres wskazany we wniosku o określenie warunków przyłączenia,
- 8) w przypadku urządzeń, instalacji lub sieci przyłączanych bezpośrednio do sieci o napięciu znamionowym wyższym niż 1 kV, zapewnienie przez OSDn wykonania ekspertyzy wpływu tych urządzeń, instalacji lub sieci na system elektroenergetyczny, z wyjątkiem przyłączanych jednostek wytwórczych o łącznej mocy zainstalowanej nie większej niż 2 MW, lub urządzeń odbiorcy końcowego o łącznej mocy przyłączeniowej nie większej niż 5 MW,
- 9) wydanie przez OSDn warunków przyłączenia oraz przekazanie ich podmiotowi wraz z projektem umowy o przyłączenie,
- 10) zawarcie umowy o przyłączenie,

- 11) realizację przyłączenia tj. realizację przyłącza(-y) oraz niezbędnych zmian/dostosowania w sieci i prac dla realizacji przyłączenia,
  - 12) przeprowadzenie prób i odbiorów częściowych oraz prób końcowych ostatecznego odbioru rozbudowanej sieci i przyłącza. OSDn zastrzega sobie prawo dokonania sprawdzenia przyłączanych instalacji, urządzeń, sieci.
  - 13) zawarcie przez podmiot umowy o świadczenie usług dystrybucji albo umowy kompleksowej.
- II.1.3. Podmiot ubiegający się o przyłączenie do sieci dystrybucyjnej OSDn urządzeń wytwórczych, sieci, urządzeń lub/i instalacji odbiorców końcowych, linii bezpośrednich składa wnioski o określenie warunków przyłączenia.
- II.1.4. Wzory wniosków o określenie warunków przyłączenia określa oraz udostępnia OSDn. Wniosek dostępny jest: w siedzibie OSDn oraz na stronie internetowej <http://www.rcekoenergia.pl/>
- II.1.5. Wzory wniosków o określenie warunków przyłączenia mogą być zróżnicowane dla poszczególnych grup przyłączeniowych oraz w zależności od rodzaju przyłączanego obiektu, instalacji lub sieci.
- II.1.6. Do wniosku, o którym mowa w pkt. II.1.3 należy załączyć:
- a) dokument potwierdzający tytuł prawny podmiotu do korzystania z nieruchomości, obiektu lub lokalu, w którym będą używane przyłączane urządzenia, instalacje lub sieci,
  - b) plan zabudowy lub szkic sytuacyjny określający usytuowanie obiektu, w którym będą używane przyłączane urządzenia, instalacje lub sieci względem istniejącej sieci oraz sąsiednich obiektów,
  - c) w przypadku podmiotów ubiegających się o przyłączenie źródła energii elektrycznej do sieci elektroenergetycznej o napięciu znamionowym wyższym niż 1 kV (innych niż mikroinstalacje):
    - wypis i wyrys z miejscowego planu zagospodarowania przestrzennego albo w przypadku braku takiego planu, decyzję o warunkach zabudowy i zagospodarowania terenu dla nieruchomości określonej we wniosku, jeżeli jest ona wymagana na podstawie przepisów o planowaniu i zagospodarowaniu przestrzennym albo
    - dokument potwierdzający tytuł prawny podmiotu do korzystania z nieruchomości, na której jest planowana inwestycja określona we wniosku z wyłączeniem źródeł lokalizowanych w polskim obszarze morskim.

Wypis i wyrys z miejscowego planu zagospodarowania przestrzennego, decyzję o warunkach zabudowy i zagospodarowania terenu, decyzję o ustaleniu lokalizacji inwestycji w zakresie budowy obiektu energetyki jądrowej lub pozwolenie na wznoszenie i wykorzystanie sztucznych wysp, konstrukcji i urządzeń w polskich obszarach morskich powinny potwierdzać dopuszczalność lokalizacji danego źródła energii na terenie objętym planowaną inwestycją, która jest objęta wnioskiem o określenie warunków przyłączenia,
  - d) w przypadku podmiotów przyłączonych, schemat układu zasilania lub instalacji wnioskodawcy oraz krótki opis zainstalowanych w obiekcie/przewidzianych do zainstalowania urządzeń,
  - e) w przypadku podmiotów ubiegających się o przyłączenie źródła energii elektrycznej, parametry techniczne jednostki wytwórczej. Parametry należy przedstawić zgodnie z załączonym do wniosku szablonem,
  - f) w przypadku składania wniosku przez podmioty prawne: wypis z Krajowego Rejestru Sądowego, innego rejestru lub zaświadczenie o wpisie do ewidencji działalności gospodarczej.



- II.1.7. Zakres i warunki wykonania ekspertyzy wpływu przyłączanych urządzeń, instalacji i sieci określa OSDn. Koszty wykonania ekspertyzy uwzględnia się w opłacie za przyłączenie.
- II.1.8. Warunki przyłączenia, w zależności od danych zawartych we wniosku, o którym mowa w pkt. II.1.3., zawierają w szczególności:
- 1) miejsce przyłączenia, rozumiane jako punkt w sieci, w którym przyłączy łączy się z siecią,
  - 2) miejsce dostarczania energii elektrycznej,
  - 3) moc przyłączeniową,
  - 4) rodzaj przyłącza,
  - 5) zakres niezbędnych zmian w sieci związanych z przyłączeniem,
  - 6) dane znamionowe urządzeń, instalacji i sieci oraz dopuszczalne, graniczne parametry ich pracy,
  - 7) dopuszczalny poziom zmienności parametrów technicznych i jakościowych energii elektrycznej,
  - 8) miejsce zainstalowania układu pomiarowo-rozliczeniowego,
  - 9) wymagania dotyczące układu pomiarowo-rozliczeniowego i jego współpracy z systemem pomiarowo-rozliczeniowym,
  - 10) rodzaj i usytuowanie zabezpieczeń, dane znamionowe, warunki współpracy oraz inne niezbędne wymagania w zakresie elektroenergetycznej automatyki zabezpieczeniowej i systemowej,
  - 11) dane umożliwiające określenie w miejscu przyłączenia:
    - a) wartości prądów zwarć wielofazowych i czasów ich wyłączenia,
    - b) prądów zwarcia doziemnego i czasów ich wyłączeń lub ich trwania;
  - 12) wymagany stopień skompensowania mocy biernej,
  - 13) wymagania w zakresie:
    - a) dostosowania przyłączanych urządzeń, instalacji lub sieci do systemów sterowania dyspozytorskiego,
    - b) przystosowania układu pomiarowo-rozliczeniowego do systemów zdalnego odczytu danych pomiarowych,
    - c) zabezpieczenia sieci przed zakłóceniami elektrycznymi, powodowanymi przez instalacje lub sieci wnioskodawcy,
    - d) wyposażenia, instalacji lub sieci, niezbędnego do współpracy z siecią, do której instalacje lub sieci są przyłączane,
    - e) ochrony przeciwporażeniowej i przepięciowej przyłączanych sieci lub instalacji.
  - 14) możliwości dostarczania energii elektrycznej w warunkach odmiennych od standardowych,
  - 15) dane i informacje dotyczące sieci, niezbędne w celu doboru systemu ochrony od porażen w instalacji lub sieci przyłączanego podmiotu,
  - 16) ustalone, dla poszczególnych grup przyłączeniowych, dopuszczalne poziomy zaburzeń parametrów technicznych i jakościowych energii elektrycznej niepowodujących pogorszenia parametrów określonych w aktach wykonawczych do ustawy Prawo energetyczne albo ustalonych w umowie o świadczenie usługi przesyłowej albo dystrybucyjnej lub umowie kompleksowej,
  - 17) przewidywany harmonogram przyłączenia odnawialnego źródła energii uwzględniający poszczególne etapy rozbudowy sieci, a także zestawienie planowanych prac.
- II.1.9. Miejsce dostarczania energii elektrycznej dla podmiotów przyłączanych określa OSDn w warunkach przyłączenia do sieci.
- II.1.10. OSDn wydaje warunki przyłączenia w następujących terminach:



- 1) 30 dni kalendarzowych od dnia złożenia wniosku o określenie warunków przyłączenia przez wnioskodawcę przyłączanego do sieci o napięciu znamionowym nie wyższym niż 1 kV,
  - 2) 150 dni kalendarzowych od dnia złożenia wniosku o określenie warunków przyłączenia przez wnioskodawcę przyłączanego do sieci o napięciu znamionowym wyższym niż 1 kV, a w przypadku przyłączania źródła niebędącego mikroinstalacją – od dnia wniesienia zaliczki.
- II.1.11. Warunki przyłączania są ważne dwa lata od dnia ich doręczenia. W okresie ważności warunki przyłączenia stanowią warunkowe zobowiązanie OSDn do zawarcia umowy o przyłączenie do sieci elektroenergetycznej.
- II.1.12. Wraz z określonymi przez OSDn warunkami przyłączenia wnioskodawca otrzymuje projekt umowy o przyłączenie do sieci.
- II.1.13. W przypadkach, gdy przyłączenie do sieci OSDn, na podstawie opracowanej ekspertyzy wpłynie na warunki pracy sieci sąsiedniego operatora systemu dystrybucyjnego, OSDn występuje do tego OSD/OSDp z wnioskiem o ustalenie czy zakres przebudowy sieci elektroenergetycznych sąsiedniego OSD/OSDp, wynikający z ekspertyzy został ujęty w planie rozwoju tego OSD/OSDp lub czy OSD/OSDp planuje realizację tych inwestycji. OSDn oczekuje na odpowiedź sąsiedniego OSD/OSDp min. 14 dni kalendarzowych od daty wysłania wniosku.
- II.1.14. OSDn wydając warunki przyłączenia jest odpowiedzialny za dokonanie uzgodnień pomiędzy operatorami, o których mowa w pkt. II.1.13.
- II.1.15. W przypadku gdy OSDn odmówi przyłączenia do sieci odnawialnego źródła energii z powodu braku technicznych warunków przyłączenia wynikających z braku niezbędnych zdolności przesyłowych sieci w terminie proponowanym przez podmiot ubiegający się o przyłączenie odnawialnego źródła energii, OSDn określa planowany termin oraz warunki wykonania niezbędnej rozbudowy lub modernizacji sieci, a także określa termin przyłączenia.
- II.1.16. W przypadku braku technicznych lub ekonomicznych warunków przyłączenia w zakresie mocy przyłączeniowej określonej we wniosku o określenie warunków przyłączenia odnawialnego źródła energii, OSDn powiadamia podmiot ubiegający się o przyłączenie o wielkości dostępnej mocy przyłączeniowej, dla jakiej mogą być spełnione te warunki. Jeżeli podmiot ten, w terminie 30 dni kalendarzowych od dnia otrzymania powiadomienia:
- 1) w zgodę na taką wielkość mocy przyłączeniowej, OSDn wydaje warunki przyłączenia;
  - 2) nie wyraził zgody na taką wielkość mocy przyłączeniowej, OSDn odmawia wydania warunków przyłączenia.
- Bieg terminu, o którym mowa w pkt. II.1.10., ulega zawieszeniu do czasu otrzymania zgody od podmiotu ubiegającego się o przyłączenie.
- II.1.17. W przypadku gdy podmiot ubiegający się o przyłączenie mikroinstalacji do sieci dystrybucyjnej jest przyłączony do sieci jako odbiorca końcowy, a moc zainstalowana mikroinstalacji, o przyłączenie której ubiega się ten podmiot, nie jest większa niż określona w wydanych warunkach przyłączenia, przyłączenie do sieci odbywa się na podstawie zgłoszenia przyłączenia mikroinstalacji, złożonego w OSDn, po zainstalowaniu odpowiednich układów zabezpieczających i układu pomiarowo-rozliczeniowego. W innym przypadku przyłączenie mikroinstalacji do sieci dystrybucyjnej odbywa się na podstawie umowy o przyłączenie do sieci. Koszt instalacji układu zabezpieczającego i układu pomiarowo-rozliczeniowego ponosi OSDn.
- II.1.18. Przyłączane mikroinstalacje muszą spełniać wymagania techniczne i eksploatacyjne określone w art. 7a ust. 1. Ustawy

OSDn publikuje na swojej stronie internetowej oraz udostępnia w swojej siedzibie oraz punktach obsługi klienta wzór zgłoszenia przyłączenia mikroinstalacji do sieci dystrybucyjnej OSDn. Zgłoszenie to zawiera w szczególności

- 1) oznaczenie podmiotu ubiegającego się o przyłączenie mikroinstalacji do sieci dystrybucyjnej oraz określenie rodzaju i mocy mikroinstalacji,
- 2) informacje niezbędne do zapewnienia spełnienia przez mikroinstalacje wymagań technicznych i eksploatacyjnych, o których mowa w art. 7a Ustawy,
- 3) rodzaj mikroinstalacji,
- 4) moc zainstalowaną elektryczną,
- 5) moc znamionową falownika po stronie AC – w przypadku przyłączenia poprzez falownik,
- 6) dane dotyczące lokalizacji obiektu, w którym zainstalowano mikroinstalację,
- 7) dane techniczne zainstalowanej mikroinstalacji,
- 8) oświadczenie osoby dokonującej instalacji o zainstalowaniu mikroinstalacji zgodnie z przepisami i zasadami wiedzy technicznej oraz niniejszej IRiESD,

OSDn potwierdza złożenie zgłoszenia, odnotowując datę jego złożenia oraz dokonuje przyłączenia do sieci mikroinstalacji w terminie 30 dni od dokonania tego zgłoszenia.

II.1.19. Umowa o przyłączenie stanowi podstawę do rozpoczęcia przez OSDn realizacji prac projektowych i budowlano-montażowych na zasadach określonych w tej umowie.

II.1.20. Umowa o przyłączenie do sieci dystrybucyjnej OSDn powinna zawierać co najmniej:

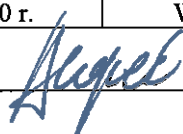
- 1) strony zawierające umowę,
- 2) przedmiot umowy wynikający z warunków przyłączenia,
- 3) termin realizacji przyłączenia,
- 4) wysokość opłaty za przyłączenie oraz sposób jej regulowania,
- 5) miejsce rozgraniczenia własności sieci OSDn i instalacji podmiotu przyłączanego,
- 6) zakres robót niezbędnych przy realizacji przyłączenia,
- 7) wymagania dotyczące lokalizacji układu pomiarowo-rozliczeniowego i jego parametrów,
- 8) harmonogram przyłączenia,
- 9) warunki udostępnienia OSDn nieruchomości należącej do podmiotu przyłączanego w celu budowy lub rozbudowy sieci niezbędnej do realizacji przyłączenia,
- 10) przewidywany termin zawarcia umowy, na podstawie której nastąpi dostarczanie lub pobieranie energii,
- 11) planowane ilości energii elektrycznej wprowadzanej do i/lub pobieranej z sieci,
- 12) moc przyłączeniową,
- 13) w uzasadnionych przypadkach ustalenia dotyczące opracowania dokumentu regulującego zasady współpracy ruchowej z OSDn,
- 14) odpowiedzialność stron za niedotrzymanie warunków umowy, a w szczególności za opóźnienie terminu realizacji prac w stosunku do ustalonego w umowie,
- 15) okres obowiązywania umowy i warunki jej rozwiązania.

II.1.21. OSDn w zakresie przyłączanych oraz przyłączonych do sieci dystrybucyjnej urządzeń, instalacji, sieci ma prawo do kontroli legalności pobierania energii elektrycznej, kontroli układów pomiarowo – rozliczeniowych, dotrzymania zawartych umów oraz prawidłowości rozliczeń.

II.1.22. Szczegółowe zasady przeprowadzania kontroli, o których mowa w pkt. II.1.20, reguluje Ustawa oraz akty wykonawcze do Ustawy.

II.1.23. Zagadnienia związane z połączeniem zagranicznej sieci dystrybucyjnej z siecią dystrybucyjną OSDn są regulowane postanowieniami umów.

- II.1.24. Szczegółowe warunki techniczne jakie powinny spełniać przyłączane do sieci dystrybucyjnej OSDn urządzenia, instalacje i sieci, w tym jednostki wytwórcze, określają pkt. II.3. oraz załączniki do niniejszej IRiESD.
- II.1.25. Podmioty zaliczone do III i VI grupy przyłączeniowej, przyłączane do sieci o napięciu znamionowym wyższym niż 1 kV oraz wytwórcy niezależnie od poziomu napięcia sieci, z wyłączeniem mikroinstalacji, opracowują instrukcję, o której mowa w pkt. VI.2.10. podlegającą uzgodnieniu z OSDn przed przyłączeniem podmiotu do sieci.
- II.1.26. Podmioty ubiegające się o przyłączenie do sieci dystrybucyjnej OSDn urządzeń, instalacji i sieci są zobowiązane do projektowania obiektów, urządzeń, instalacji i sieci zgodnie z powszechnie obowiązującymi przepisami oraz w oparciu o otrzymane warunki przyłączenia.
- II.1.27. W celu umożliwienia wykonania analiz stanu i rozwoju sieci dystrybucyjnej OSDn, wskazane przez OSDn podmioty ubiegające się o przyłączenie oraz przyłączone do sieci dystrybucyjnej przekazują OSDn dane określone w rozdziale II.4.
- II.1.28. Wytwórcy oraz farmy wiatrowe o mocy osiągalnej poniżej 50MW, przyłączani do sieci dystrybucyjnej OSDn, dokonują zgłoszenia nowych jednostek wytwórczych oraz zmian w zakresie zarejestrowanych danych do OSP za pośrednictwem OSDn.
- II.1.29. Wytwórca energii elektrycznej z odnawialnych źródeł energii w mikroinstalacji, będący:
- 1) prosumentem,
  - 2) Przedsiębiorcą w rozumieniu ustawy z dnia 6 marca 2018 r. Prawo przedsiębiorców – zwanej dalej „ustawą Prawo przedsiębiorców” (Dz. U. z 2019 r., poz. 1292 z późn. zmianami) niebędącego prosumentem.
- Informuje OSDn o terminie przyłączenia mikroinstalacji, lokalizacji przyłączenia mikroinstalacji, rodzaju odnawialnego źródła energii użytego w tej mikroinstalacji oraz mocy zainstalowanej elektrycznej mikroinstalacji, nie później niż w terminie 30 dni przed dniem planowanego przyłączenia mikroinstalacji do sieci OSDn.
- II.1.30. Wytwórca, o którym mowa w pkt. II.1.28. informuje OSDn o:
- 1) Zmianie rodzaju odnawialnego źródła energii użytego w mikroinstalacji lub jej mocy zainstalowanej elektrycznej – w terminie 14 dni od dnia zmiany tych danych;
  - 2) Zawieszaniu trwającym od 30 dni do 24 miesięcy lub zakończeniu wytwarzania energii elektrycznej z odnawialnych źródeł energii w mikroinstalacji – w terminie 45 dni od dnia zawieszenia lub zakończenia wytwarzania energii elektrycznej z odnawialnych źródeł energii w mikroinstalacji.
- II.1.31. Zapisów ppkt. II.1.28. i II.1.29. nie stosuje się do wytwórców energii elektrycznej wytworzonej z biogazu rolniczego w mikroinstalacji, niebędących prosumentami.
- II.1.32. Wytwórca energii elektrycznej z biogazu rolniczego w mikroinstalacji będący osobą fizyczną wpisaną do ewidencji prosumentów, o której mowa w przepisach o krajowym systemie ewidencji producentów, ewidencji gospodarstw rolnych oraz ewidencji wniosków o przyznanie płatności lub wytwórca będący przedsiębiorcą w rozumieniu ustawy Prawo przedsiębiorców wykonujący działalność, o której mowa powyżej, nie później niż na 30 dni przed dniem planowanym przyłączenia mikroinstalacji do sieci dystrybucyjnej OSDn, pisemnie informuje OSDn o planowanym terminie jej przyłączenia, planowanej lokalizacji oraz rodzaju i mocy zainstalowanej elektrycznej mikroinstalacji.
- II.1.33. Wytwórca, o którym mowa w pkt. II.1.31. jest obowiązany informować OSDn o:
- 1) zmianie mocy zainstalowanej elektrycznej mikroinstalacji – w terminie 14 dni od dnia zmiany;
  - 2) zawieszaniu trwającym od 30 dni do 24 miesięcy lub zakończeniu wytwarzania energii elektrycznej z mikroinstalacji – w terminie 45 dni od dnia zawieszania lub zakończenia wytwarzania energii elektrycznej;



- 3) terminie wytworzenia po raz pierwszy energii elektrycznej w mikroinstalacji – w terminie 14 dni od dnia jej wytworzenia.

## II.2. ZASADY ODŁĄCZANIA, WSTRZYMYWANIA ORAZ WZNOWIENIA DOSTARCZANIA ENERGII ELEKTRYCZNEJ

### II.2.1. Zasady odłączania.

- II.2.1.1. Zasady odłączania podmiotów od sieci dystrybucyjnej OSDn, określone w niniejszym rozdziale obowiązują sprzedawców oraz podmioty odłączane.
- II.2.1.2. OSDn może odłączyć podmioty od sieci dystrybucyjnej OSDn w przypadku:
- złożenia przez podmiot wniosku o odłączenie od sieci dystrybucyjnej,
  - rozwiązania lub wygaśnięcia umowy o świadczenie usług dystrybucji lub umowy kompleksowej.
- II.2.1.3. Wniosek o odłączenie od sieci dystrybucyjnej OSDn składany przez podmiot zawiera w szczególności:
- miejsce przyłączenia urządzeń, instalacji lub sieci, których dotyczy odłączenie,
  - przyczynę odłączenia,
  - proponowany termin odłączenia.
- II.2.1.4. OSDn ustala termin odłączenia podmiotu od sieci dystrybucyjnej uwzględniający techniczne możliwości realizacji procesu odłączenia podmiotu. Odłączany podmiot jest zawiadamiany przez OSDn o dacie odłączenia, w terminie nie krótszym niż 14 dni kalendarzowych od daty planowanego odłączenia. W ww. zawiadomieniu OSDn informuje podmiot o zasadach ponownego przyłączenia do sieci o których mowa w pkt. II.2.1.9.
- II.2.1.5. OSDn dokonuje zmian w układzie sieci dystrybucyjnej umożliwiając odłączenie podmiotu od sieci. Podmiot odłączany od sieci dystrybucyjnej OSDn uzgadnia z OSDn tryb, terminy oraz warunki niezbędnej przebudowy lub likwidacji majątku sieciowego będącego własnością podmiotu, wynikające z odłączenia od sieci dystrybucyjnej.
- II.2.1.6. OSDn uzgadnia z operatorem systemu przesyłowego i sąsiednimi OSD tryb odłączenia podmiotu, w zakresie w jakim odłączenie podmiotu od sieci dystrybucyjnej OSDn ma wpływ na warunki pracy sieci innych operatorów.
- II.2.1.7. W uzasadnionych przypadkach OSDn zapewnia sporządzenie i zatwierdza zgłoszenie obiektu elektroenergetycznego do odłączenia od sieci dystrybucyjnej OSDn określające w szczególności:
- miejsce przyłączenia urządzeń, instalacji lub sieci podmiotu, których dotyczy odłączenie,
  - termin odłączenia,
  - dane osoby odpowiedzialnej ze strony OSDn za prawidłowe odłączenie podmiotu,
  - sposób odłączenia urządzeń, instalacji lub sieci podmiotu, obejmujący: zakres prac niezbędnych do wykonania przed odłączeniem podmiotu, położenie łączników niezbędnych do wykonania planowanego odłączenia podmiotu oraz harmonogram czynności łączeniowych w poszczególnych stacjach elektroenergetycznych,
  - aktualny schemat sieci dystrybucyjnej obejmujący stacje elektroenergetyczne oraz linie, w otoczeniu urządzeń, instalacji i sieci odłączanego podmiotu.
- II.2.1.8. Ponowne przyłączenie podmiotu do sieci dystrybucyjnej OSDn odbywa się na zasadach określonych w pkt. II.1.

**II.2.2. Zasady wstrzymywania oraz wznowienia dostarczania energii elektrycznej.**

- II.2.2.1. OSDn może wstrzymać dostarczanie energii elektrycznej podmiotom przyłączonym do sieci dystrybucyjnej OSDn, jeżeli:
- odbiorca nie wyraził zgody na zainstalowanie przedpłatowego układu pomiarowo-rozliczeniowego w przypadkach określonych w Ustawie,
  - w wyniku przeprowadzonej kontroli stwierdzono, że nastąpiło nielegalne pobieranie energii elektrycznej,
  - odbiorca zwleka z zapłatą za świadczone usługi, co najmniej przez okres 30 dni kalendarzowych po upływie terminu płatności.
- II.2.2.2. OSDn na żądanie sprzedawcy energii elektrycznej wstrzymuje z zastrzeżeniem pkt. II.2.2.7. – II.2.2.9. dostarczanie energii elektrycznej, jeżeli według oświadczenia sprzedawcy, odbiorca zwleka z zapłatą za świadczone usługi lub za pobraną energię, co najmniej przez okres 30 dni kalendarzowych po upływie terminu płatności.
- II.2.2.3. Przedsiębiorstwo energetyczne, któremu odbiorca zwleka z zapłatą za świadczone usługi lub za pobraną energię elektryczną, powiadamia na piśmie odbiorcę energii elektrycznej w gospodarstwie domowym o zamiarze wstrzymania dostarczania energii elektrycznej, jeżeli odbiorca ten nie ureguluje zaległych i bieżących należności w okresie 14 dni kalendarzowych od dnia otrzymania tego powiadomienia.
- II.2.2.4. OSDn wstrzymuje dostarczanie energii elektrycznej, jeżeli w wyniku przeprowadzonej kontroli stwierdzono, że instalacja znajdująca się u odbiorcy stwarza bezpośrednie zagrożenie życia, zdrowia lub środowiska.
- II.2.2.5. OSDn jest obowiązana niezwłocznie wznowić dostarczanie energii elektrycznej wstrzymanej z powodów, o których mowa w pkt. II.2.2.1, II.2.2.2. i II.2.2.4, jeżeli ustaną przyczyny uzasadniające wstrzymanie jej dostarczania.

OSDn wznowia dostarczanie energii elektrycznej niezwłocznie, po otrzymaniu od sprzedawcy wniosku o wznowienie, jeżeli wstrzymanie nastąpiło na żądanie sprzedawcy.

OSDn wznowia dostarczanie energii elektrycznej również przy wykorzystaniu liczników zdalnego odczytu.

- II.2.2.6. Przepisów pkt. II.2.2.1.c) i pkt. II.2.2.2. nie stosuje się do obiektów służących obronności państwa.

Ponadto realizacja przez OSDn postanowień o których mowa w pkt. II.2.2.1.a) lub II.2.2.2 może ulec opóźnieniu bez ponoszenia przez OSDn odpowiedzialności z tego tytułu, w przypadku otrzymania przez OSDn informacji, że wstrzymanie dostarczania energii elektrycznej do odbiorcy może spowodować bezpośrednie zagrożenie życia, zdrowia lub środowiska (a w szczególności uniemożliwi pracę aparatury wspomagającej funkcje życiowe lub pracę urządzeń zapobiegających przed wystąpieniem niekontrolowanej reakcji chemicznej) - OSDn może opóźnić wstrzymanie dostarczania energii do czasu wykonania przez odbiorcę czynności usuwających powyższe zagrożenie. W takiej sytuacji, w przypadku, gdy wstrzymanie miało nastąpić na wniosek sprzedawcy, OSDn zawiadamia niezwłocznie o powyższym sprzedawcę, wraz z podaniem przyczyny.

- II.2.2.7. W przypadku, gdy odbiorca energii elektrycznej w gospodarstwie domowym złoży do przedsiębiorstwa energetycznego, o którym mowa w pkt. II.2.2.3., reklamację dotyczącą dostarczania energii, nie później niż w terminie 14 dni kalendarzowych od dnia otrzymania powiadomienia, o którym mowa w pkt. II.2.2.3., dostarczania energii nie wstrzymuje się do czasu rozpatrzenia reklamacji.

- II.2.2.8. Przedsiębiorstwo energetyczne, o którym mowa w pkt. II.2.2.3., jest obowiązane rozpatrzyć reklamację, o której mowa w pkt. II.2.2.7. w terminie 14 dni kalendarzowych od dnia jej złożenia. Jeżeli reklamacja nie została rozpatrzona w tym terminie, uważa się, że została uwzględniona.
- II.2.2.9. Jeżeli przedsiębiorstwo energetyczne, o którym mowa w pkt. II.2.2.3. nie uwzględniło reklamacji, a odbiorca energii elektrycznej w gospodarstwie domowym, w terminie 14 dni kalendarzowych od dnia otrzymania powiadomienia o nieuwzględnieniu reklamacji, wystąpił do Koordynatora do spraw negocjacji, zwanego dalej „Koordynatorem”, wnioskiem o rozwiązanie sporu w tym zakresie, dostarczania energii nie wstrzymuje się do czasu rozwiązania sporu przez tego Koordynatora.  
Jeżeli przedsiębiorstwo energetyczne nie uwzględniło reklamacji prosumenta będącego konsumentem, prosument ten może wystąpić, w terminie 14 dni od dnia otrzymania powiadomienia o nieuwzględnieniu reklamacji, do Koordynatora, z wnioskiem o pozasądowe rozwiązanie sporu w tym zakresie.
- II.2.2.10. Jeżeli przedsiębiorstwo energetyczne wstrzymało dostarczanie energii odbiorcy energii elektrycznej w gospodarstwie domowym, a odbiorca ten złożył reklamację na wstrzymanie dostarczania energii, przedsiębiorstwo energetyczne jest obowiązane wznowić dostarczanie energii w terminie 3 dni kalendarzowych od dnia otrzymania reklamacji i kontynuować dostarczanie energii do czasu jej rozpatrzenia. Jeżeli OSDn na żądanie sprzedawcy wstrzymał dostarczanie energii elektrycznej od odbiorcy w gospodarstwie domowym, z przyczyn określonych w pkt. II.2.2.1.a) lub II.2.2.2., i taki odbiorca złożył do sprzedawcy reklamację na wstrzymanie dostarczania energii, sprzedawca jest zobowiązany złożyć do OSDn niezwłocznie, jednak nie później niż do godz. 11.00 dnia następnego po otrzymaniu reklamacji tego odbiorcy, wniosek o wznowienie dostarczania energii elektrycznej, a OSDn wznawia i kontynuuje dostarczanie energii elektrycznej do czasu rozpatrzenia reklamacji przez sprzedawcę. Łączny czas liczony od otrzymania przez sprzedawcę reklamacji odbiorcy w gospodarstwie domowym, do wznowienia przez OSDn dostarczania energii elektrycznej, nie może być dłuższy niż 3 dni.
- II.2.2.11. W przypadku gdy reklamacja, o której mowa w pkt. II.2.3.10. nie została pozytywnie rozpatrzona przez przedsiębiorstwo energetyczne i odbiorca wymieniony w pkt. II.2.2.10. wystąpił do Prezesa Urzędu Regulacji Energetyki o rozpatrzenie sporu w tym zakresie, przedsiębiorstwo, o którym mowa w pkt. II.2.3.10. jest obowiązane kontynuować dostarczanie energii do czasu wydania decyzji przez Prezesa Urzędu Regulacji Energetyki.
- II.2.2.12. Przepisów pkt. II.2.2.10. oraz II.2.2.11. nie stosuje się w przypadku, gdy wstrzymanie dostarczania energii nastąpiło z przyczyn, o których mowa w II.2.2.4. albo rozwiązaniu sporu przez Koordynatora na niekorzyść odbiorcy.
- II.2.2.13. W przypadku wystąpienia przez odbiorcę, o którym mowa w pkt. II.2.2.7. z wnioskiem o wszczęcie postępowania przed Koordynatorem albo z wnioskiem o rozstrzygnięcie sporu przez Prezesa Urzędu Regulacji Energetyki, przedsiębiorstwo energetyczne, o którym mowa w pkt. II.2.2.1. może zainstalować przedpłatowy układ pomiarowo-rozliczeniowy temu odbiorcy. Koszt zainstalowania tego układu ponosi przedsiębiorstwo energetyczne.
- II.2.2.14. W przypadku, o którym mowa w pkt. II.2.2.2., OSDn bez zbędnej zwłoki wstrzymuje dostarczanie energii elektrycznej, jednak nie później niż w terminie 4 dni roboczych od dnia otrzymania żądania wstrzymania od sprzedawcy. Sprzedawca ma prawo anulowania żądania wstrzymania dostarczania energii, poprzez złożenie do OSDn wniosku o wznowienie dostarczania energii. W takim przypadku

- OSDn podejmie kroki w celu niedopuszczenia do wstrzymania dostarczania energii elektrycznej, jednak nie ponosi odpowiedzialności w sytuacji, w której anulowanie wniosku o wstrzymanie nie było możliwe.
- II.2.2.15. W przypadku wystąpienia:
- masowych awarii sieci elektroenergetycznych,
  - przerw katastrofalnych powodujących ograniczenia techniczne i organizacyjne,
  - konieczności wykonania wyłączeń planowych,
  - braku technicznych możliwości wstrzymania dostarczania energii,
- termin, o którym w pkt. II.2.2.7. może ulec wydłużeniu.
- II.2.2.16. OSDn powiadamia sprzedawcę o wstrzymaniu lub wznowieniu dostarczania energii elektrycznej, w terminie do trzech dni roboczych od dokonania wstrzymania lub wznowienia dostarczania energii elektrycznej.
- II.2.2.17. Jeżeli nie doszło do wstrzymania lub wznowienia dostarczania energii elektrycznej na żądanie lub wnioski sprzedawcy w terminach, o których mowa w pkt. II.2.2., w tym z przyczyn niezależnych od OSDn, OSDn w terminie do trzech dni roboczych po upływie tych terminów, powiadomi o tym fakcie sprzedawcę, wskazując przyczyny uniemożliwiające wstrzymanie lub wznowienie dostarczania energii elektrycznej.
- II.2.2.18. Wymiana informacji o których mowa w pkt. II.2.2., między OSDn i sprzedawcą odbywa się w sposób określony w pkt. A.9.

## **II.3. WYMAGANIA TECHNICZNE DLA URZĄDZEŃ WYTWÓRCZYCH, SIECI, URZĄDZEŃ ODBIORCÓW, LINII BEZPOŚREDNICH ORAZ UKŁADÓW I SYSTEMÓW POMIAROWO-ROZLICZENIOWYCH**

### **II.3.1. Wymagania ogólne**

- II.3.1.1. Przyłączane do sieci dystrybucyjnej OSDn urządzenia, instalacje i sieci podmiotów ubiegających się o przyłączenie, muszą spełniać wymagania techniczne i eksploatacyjne zapewniające:
- 1) bezpieczeństwo funkcjonowania systemu elektroenergetycznego,
  - 2) zabezpieczenie systemu elektroenergetycznego przed uszkodzeniami spowodowanymi niewłaściwą pracą przyłączonych urządzeń, instalacji i sieci,
  - 3) zabezpieczenie przyłączonych urządzeń, instalacji i sieci przed uszkodzeniami w przypadku awarii lub wprowadzenia ograniczeń w poborze lub dostarczaniu energii,
  - 4) dotrzymanie w miejscu przyłączenia urządzeń, instalacji i sieci parametrów jakościowych energii,
  - 5) spełnianie wymagań w zakresie ochrony środowiska, określonych w odrębnych przepisach,
  - 6) możliwość dokonywania pomiarów wielkości i parametrów niezbędnych do prowadzenia ruchu sieci oraz rozliczeń za pobraną energię elektryczną.
- II.3.1.2. Urządzenia, instalacje i sieci, o których mowa w pkt. II.3.1.1., muszą spełniać także wymagania określone w odrębnych przepisach, w szczególności przepisach: prawa budowlanego, o ochronie przeciwporażeniowej, o ochronie przeciwprzepięciowej, o ochronie przeciwpożarowej, o systemie oceny zgodności oraz w przepisach dotyczących technologii wytwarzania energii.
- II.3.1.3. Budowa linii bezpośredniej wymaga, przed wydaniem decyzji o pozwoleniu na budowę w rozumieniu przepisów prawa budowlanego, uzyskania zgody Prezesa Urzędu Regulacji Energetyki; zgoda jest udzielana w drodze decyzji.





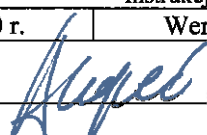
- II.3.1.4. Urządzenia, instalacje i sieci podmiotów ubiegających się o przyłączenie oraz podmiotów przyłączonych do sieci dystrybucyjnej OSDn nie mogą wprowadzać do sieci zaburzeń parametrów technicznych energii elektrycznej powyżej dopuszczalnych poziomów określonych w warunkach przyłączenia i/lub pkt.VIII.3., powodujących pogorszenie parametrów jakościowych energii elektrycznej określonych odpowiednio w rozporządzeniu wydanym na podstawie delegacji zawartej w ustawie Prawo energetyczne lub w umowie o świadczenie usług dystrybucji lub umowie kompleksowej lub zawartych w pkt.VIII.1. niniejszej IRiESD.
- II.3.1.5. Jeżeli w dacie wejścia w życie niniejszej IRiESD urządzenia, instalacje lub sieci przyłączone do sieci dystrybucyjnej OSDn nie spełniają wymagań technicznych, o których mowa w niniejszej IRiESD, wówczas wymagania techniczne stawiane tym urządzeniom, instalacjom lub sieciom, muszą zostać spełnione po przeprowadzonej modernizacji, której zakres obejmuje również urządzenia, instalacje lub sieci nie spełniające wymagań.
- II.3.1.6. Jeżeli ograniczenia techniczne, w tym zastosowana technologia urządzeń, instalacji lub sieci, pomimo planowanej do przeprowadzenia modernizacji, uniemożliwia spełnienie wymagań technicznych, o których mowa w niniejszej IRiESD, wówczas podmiot posiadający ww. urządzenia, instalacje lub sieci, na etapie opracowywania założeń do planowanej modernizacji przekazuje OSDn opinię o braku możliwości spełniania tych wymagań. Jeżeli OSDn zgłosi uzasadnione wątpliwości dotyczące ww. opinii, wówczas podmiot przedkładający tę opinię ma obowiązek przedłożyć OSDn opinię w tym zakresie sporządzoną przez niezależną firmę ekspercką.
- II.3.1.7. Zapisy pkt. II.3.1.5. oraz II.3.1.6. nie dotyczą układów pomiarowo-rozliczeniowych energii elektrycznej.

### II.3.2. Wymagania techniczne dla urządzeń, instalacji i sieci odbiorców

- II.3.2.1. Urządzenia, instalacje i sieci przyłączone do sieci SN i nN muszą być przystosowane do warunków zwarciovych w miejscu ich przyłączenia do sieci dystrybucyjnej OSDn.
- II.3.2.2. OSDn określa warunki stosowania elektroenergetycznej automatyki zabezpieczeniowej przez podmioty przyłączone do sieci SN i nN.

### II.3.3. Wymagania techniczne dla jednostek wytwórczych

- II.3.3.1. Wymagania techniczne dla jednostek innych niż o mocy osiągalnej równej 50 MW lub wyższej są ustalane indywidualnie pomiędzy wytwórcą, a OSDn z uwzględnieniem szczegółowych wymagań technicznych dla jednostek wytwórczych przyłączanych do sieci dystrybucyjnej określonych w niniejszym rozdziale oraz Załączniku nr 1 do IRiESD.
- II.3.3.2. Wymagania techniczne dla jednostek wytwórczych, o których mowa w pktl.II.3.3.1. obejmują, w zależności od potrzeb, wymagania w zakresie:
- układów wzbudzenia,
  - układów regulacji napięcia,
  - sposobów wykorzystania układów grupowej regulacji napięć jednostek wytwórczych (Układ ARNE),
  - systemów elektroenergetycznej automatyki zabezpieczeniowej,
  - urządzeń regulacji pierwotnej,
  - czasów rozruchu i minimalnej liczby rozruchów w ciągu roku,
  - ograniczników maksymalnych prądów stojana i wirnika,
  - możliwości synchronizacji jednostki wytwórczej z siecią,



- i) wytwarzanych mocy czynnych i biernych,
- j) wyposażenia linii blokowych w układy automatyki.

#### II.3.4. Wymagania techniczne dla linii bezpośrednich

- II.3.4.1. Warunkiem przystąpienia do budowy linii bezpośrednich jest wcześniejsze spełnienie wymagań zawartych w ustawie Prawo energetyczne.
- II.3.4.2. Budowa i przyłączanie linii bezpośrednich winny odbywać się z zachowaniem zasad dotyczących przyłączania określonych w pkt.II.1.
- II.3.4.3. OSDn może podjąć decyzję o odstąpieniu od konieczności realizacji części lub całości zasad, o których mowa w pkt.II.3.4.2.
- II.3.4.4. Linie bezpośrednie oraz łączone za ich pośrednictwem urządzenia, instalacje, sieci oraz jednostki wytwórcze, winny spełniać wymagania techniczne określone w pkt. II.3.2. oraz II.3.3.
- II.3.4.5. Linie bezpośrednie należy wyposażać w układy i systemy pomiarowo-rozliczeniowe zgodnie z zapisami pkt.II.3.7.
- II.3.4.6. W uzasadnionych przypadkach OSDn może określić w warunkach przyłączenia dodatkowe wymagania techniczne związane z przyłączaniem linii bezpośrednich.
- II.3.4.7. OSDn może zdecydować o czasowym wyłączeniu lub załączeniu linii bezpośrednich w tym także do pracy w układach innych niż normalny, jeżeli jest to podyktowane względami bezpieczeństwa pracy systemu elektroenergetycznego.
- II.3.4.8. Czasowe wyłączenie lub załączenie linii odbywa się na zasadach określonych w instrukcji współpracy lub umowy o świadczenie usług dystrybucji.
- II.3.4.9. Przyłączanie i praca linii bezpośrednich nie może powodować negatywnych skutków dla pozostałych użytkowników sieci dystrybucyjnej np. spowodować pogorszenia parametrów jakościowych energii elektrycznej, pogorszenia niezawodności pracy sieci dystrybucyjnej OSDn.

#### II.3.5. Wymagania techniczne dla układów elektroenergetycznej automatyki zabezpieczeniowej i urządzeń współpracujących.

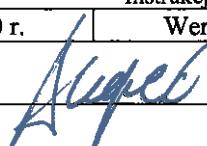
##### II.3.5.1. Wymagania ogólne.

- II.3.5.1.1. Wymagania zawarte w niniejszym rozdziale dotyczą urządzeń i układów EAZ w obiektach nowobudowanych i modernizowanych.

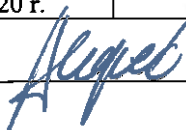
Jeżeli w dacie wejścia w życie IRiESD czynne urządzenia i układy EAZ nie spełniają wymagań, o których mowa w IRiESD, wówczas wymagania te muszą zostać spełnione po przeprowadzonej modernizacji, której zakres obejmował będzie również urządzenia i układy EAZ nie spełniające tych wymagań.

Jeżeli ograniczenia techniczne, w tym zastosowana technologia czynnych urządzeń i układów EAZ, pomimo planowanej do przeprowadzenia modernizacji, uniemożliwia spełnienie wymagań określonych w IRiESD, wówczas podmiot będący właścicielem tych urządzeń i układów EAZ, na etapie opracowywania założeń do planowanej modernizacji, przekazuje do OSDn opinię o braku możliwości spełnienia tych wymagań. Jeżeli OSDn zgłosi uzasadnione wątpliwości dotyczące ww. opinii, wówczas podmiot przedkładający opinię ma obowiązek przedłożyć OSDn opinię w tym zakresie sporządzoną przez niezależną firmę ekspercką

- II.3.5.1.2. Układy i urządzenia EAZ powinny spełniać szczegółowe wymagania określone przez OSDn. Układy i urządzenia EAZ powinny być na etapie projektów



- uzgadniane i zatwierdzone przez OSDn. Dotyczy to w szczególności doboru i nastaw funkcji zabezpieczeniowych, realizacji impulsów wyłączających oraz sposobu zasilania napięciem pomocniczym. Urządzenia i elementy stosowane w EAZ oraz urządzenia i układy współpracujące z EAZ powinny być wykonane zgodnie z aktualnymi normami, a jeśli w danym zakresie brak norm, należy korzystać z aktualnej wiedzy technicznej. Zgodność ta powinna być potwierdzona odpowiednimi dokumentami.
- II.3.5.1.3. Czasy działania układów EAZ muszą spełniać wymagania aktualnego rozporządzenia dotyczącego funkcjonowania systemu elektroenergetycznego.
  - II.3.5.1.4. Warunki przyłączenia wydawane podmiotom przyłączanym do sieci powinny zawierać rodzaj i usytuowanie zabezpieczeń, dane znamionowe, warunki współpracy oraz inne niezbędne wymagania w zakresie elektroenergetycznej automatyki zabezpieczeniowej i systemowej.
  - II.3.5.1.5. OSDn określa warunki stosowania EAZ przez podmioty przyłączone do sieci dystrybucyjnej OSDn.
  - II.3.5.1.6. OSDn dokonuje koordynacji nastawień zabezpieczeń w stacjach podmiotów przyłączanych i przyłączonych, w tym OSDn. Podmioty te zobowiązane są do aktualizacji danych o wyposażeniu w układy EAZ w trakcie eksploatacji przyłączonego obiektu w przypadku każdorazowej ich zmiany.
  - II.3.5.1.7. EAZ powinna zapewniać odpowiednią szybkość działania, czułość w wykrywaniu zakłóceń, wybiórczość, selektywność oraz niezawodność.
  - II.3.5.1.8. Nastawy czasowe EAZ należy dobierać w taki sposób, aby były możliwie jak najkrótsze, przy zapewnieniu odpowiedniej wybiórczości i selektywności wyłączeń oraz aby ograniczały czasy trwania zakłóceń. Zabrania się wydłużania czasów działania zabezpieczeń działających na wyłączenie ponad wartości wynikające z potrzeb selektywności, wybiórczości i odstrojenia od stanów nieustalonych lub innych zjawisk grożących zbędnymi zadziałaniami. W celu zapewnienia selektywności zaleca się stopniowanie nastaw czasowych zabezpieczeń co 0,3 – 0,5 s. Przy stosowaniu zabezpieczeń cyfrowych zaleca się wartość 0,3 s.
  - II.3.5.1.9. Należy tak dobierać zabezpieczenia i ich nastawy, aby każde zabezpieczenie było rezerwowane przez zabezpieczenia sąsiednich elementów systemu elektroenergetycznego. Wymaganie obowiązuje także wówczas, gdy w danym punkcie jest zainstalowane zabezpieczenie podstawowe i rezerwowe.
  - II.3.5.1.10. Źródła napięcia pomocniczego (baterie akumulatorów) w obiektach wyposażonych w EAZ powinny przy braku innego zasilania zapewniać ich pracę w czasie nie krótszym niż 8 godzin w warunkach obciążenia akumulatorów wszystkimi odbiorami prądu stałego, czynnymi w warunkach braku zasilania zewnętrznego, oraz przy zachowaniu poziomu napięcia na szynach zbiorczych rozdzielnicy prądu stałego w wymaganych granicach.
  - II.3.5.1.11. Źródła napięcia pomocniczego (baterie akumulatorów) w obiektach wyposażonych w EAZ powinny przy braku innego zasilania zapewniać ich pracę w czasie nie krótszym niż 8 godzin w warunkach obciążenia akumulatorów wszystkimi odbiorami prądu stałego, czynnymi w warunkach braku zasilania zewnętrznego, oraz przy zachowaniu poziomu napięcia na szynach zbiorczych rozdzielnicy prądu stałego w wymaganych granicach.
  - II.3.5.1.12. Jeśli w niniejszym rozdziale wskazano, że zabezpieczenie działa na wyłączenie, należy rozumieć wyłączenie wszystkich trzech faz wyłącznika.
  - II.3.5.1.13. Należy stosować urządzenia realizujące funkcje ciągłej kontroli i samotestowania.
  - II.3.5.1.14. Zaleca się wyposażenie obwodów wyłączających w układy kontroli ciągłości obwodów wyłączania.



- II.3.5.1.15. W niniejszym rozdziale podano wymagania minimalne. W poszczególnych urządzeniach lub polach można stosować dodatkowe zabezpieczenia działające na wyłączenie lub sygnalizację, np. wynikające z konstrukcji rozdzielnicy lub innych zabezpieczanych elementów.
- II.3.5.1.16. Rejestratory zdarzeń i zakłóceń przeznaczone do wykonywania analiz przebiegu zakłóceń i działania EAZ oraz łączników powinny być instalowane w stacjach i rozdzielniach sieci dystrybucyjnej OSDn zgodnie ze znaczeniem stacji w systemie. Zaleca się wyposażenie w rejestratory zdarzeń i zakłóceń pól SN. Wymaga się wyposażania w rejestratory zdarzeń i zakłóceń pól SN transformatorów zasilających, pól transformatorów potrzeb własnych oraz pól linii współpracujących z lokalnymi źródłami wytwórczymi. Rejestratory zakłóceń powinny rejestrować wielkości przed wystąpieniem zakłócenia oraz po jego wystąpieniu aż do wyłączenia.
- II.3.5.1.17. Stosuje się następujące sygnalizacje:
- 1) Al (alarm), która jest pobudzana przy zaniku i obniżeniu napięcia pomocniczego lub uszkodzeniu układu EAZ,
  - 2) Aw (awaria), która jest pobudzana po otwarciu wyłącznika w polu przez dowolne zabezpieczenie. Jeśli w polu jest czynna automatyka SPZ, pobudzenie powinno nastąpić dopiero po definitywnym wyłączeniu,
  - 3) Up (uszkodzenie pola), która jest pobudzana przez różne zakłócenia w działaniu urządzeń pola nie wymagającego natychmiastowego wyłączenia wyłącznika.
- II.3.5.1.18. Dla potrzeb elementów EAZ współpracujących współbieżnie lub realizacji bezwarunkowych wyłączeń drugiego końca linii, wymaga się stosowania łączy niezależnych. Czas przekazywania sygnałów nie powinien przekraczać 20 ms dla sygnałów binarnych oraz 5 ms dla sygnałów analogowych.

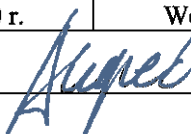
### II.3.5.2. Wymagania dla transformatorów

- II.3.5.2.1. Transformatory mocy dwu- i wielouzwojeniowe SN/SN powinny być wyposażone w:
- 1) zabezpieczenia od skutków zwarć wewnętrznych w transformatorze i na wyprowadzeniach (nadprądowe zwarciowe, a dla transformatorów o mocy powyżej 5 MVA różnicowe),
  - 2) zabezpieczenia od skutków zwarć zewnętrznych nadprądowe zwłoczne po każdej stronie,
  - 3) zabezpieczenia przeciążeniowe po każdej stronie (transformatory dwuuzwojeniowe można zabezpieczać tylko po jednej stronie),
  - 4) zabezpieczenia fabryczne transformatorów: dwustopniowe temperaturowe gazowo-przepływowe kadzi oraz gazowo-podmuchowe przełącznika zaczepów,
  - 5) Układ automatycznej regulacji napięcia.

Automatyczna regulacja napięcia transformatora winna realizować następujące funkcje:

- a) Utrzymanie zadanego poziomu napięcia na szynach rozdzielni SN poprzez sterowanie napędem przełącznika zaczepów,
- b) Kontrola prawidłowości utrzymania napięcia w ramach dopuszczalnego zakresu.

W stosunku do zabezpieczenia różnicowego obowiązuje zapis punktu II.3.5.1.10. Zabezpieczenia transformatora reagujące na zwarcia wewnętrzne powinny działać na wyłączenie wszystkich stron transformatora. Wymaga się, aby na wyłączenie działały



również wybrane zabezpieczenia fabryczne. Zabezpieczenie przeciążeniowe może działać na sygnalizację.

W sieciach z punktem neutralnym uziemionym przez rezystor można strony SN tych transformatorów wyposażać w zerowoprądowe zabezpieczenie od skutków zwarć doziemnych działające na wyłączenie wyłącznika własnego pola.

II.3.5.2.2. Transformatory SN/SN i nN/SN o mocy większej niż 1000 kVA posiadające wyłącznik przynajmniej po stronie wyższego napięcia wyposaża się w (zapisy nie dotyczą transformatorów współpracujących z jednostkami wytwórczymi):

- 1) zabezpieczenia od skutków zwarć wewnętrznych w transformatorze i na wyprowadzeniach (nadprądowe zwarciove, a dla transformatorów o mocy powyżej 5 MVA różnicowe),
- 2) zabezpieczenia od skutków zwarć zewnętrznych nadprądowe zwłoczne po każdej stronie,
- 3) zabezpieczenia przeciążeniowe po każdej stronie (transformatory dwuuzwojeniowe można zabezpieczać tylko po jednej stronie),
- 4) zabezpieczenia fabryczne transformatorów: dwustopniowe temperaturowe i gazowo-przepływowe kadzi oraz gazowo-przepływowe przełącznika zaczeów.

Zaleca się, aby na wyłączenie działały również wybrane zabezpieczenia fabryczne. Zabezpieczenie przeciążeniowe może działać na sygnalizację.

### II.3.5.3. Wymagania dla sieci SN

#### II.3.5.3.1. Wymagania ogólne

II.3.5.3.1.1. Jeśli w IRiESD nie określono inaczej, zabezpieczenia w sieci SN działają na wyłączenie. Działanie na sygnalizację jest możliwe tylko w przypadku zabezpieczeń ziemnozwarciowych w sytuacjach określonych w pkt. II.3.5.3.2.1. oraz zabezpieczeń napięciowych w polu pomiaru napięcia.

II.3.5.3.1.2. Dopuszcza się stosowanie blokady zabezpieczeń nadprądowych zwłocznych od pewnych zjawisk w liniach, np. pojawienia się drugiej harmonicznej, wzrostu prądu po zamknięciu wyłącznika. Zabrania się stosowania blokad do zabezpieczenia nadprądowego zwarciovego, z wyjątkiem blokady kierunkowej.

II.3.5.3.1.3. Zaleca się stosowanie dla zabezpieczeń nadprądowych zwłocznych od skutków zwarć międzyfazowych następujących wartości współczynników czułości:

- 1) 1,5 dla zabezpieczeń podstawowych,
- 2) 1,2 dla zabezpieczeń rezerwowych.

II.3.5.3.1.4. Zaleca się następujące wartości współczynników czułości dla zabezpieczeń ziemnozwarciowych w liniach SN:

- 1) 1,5 dla zabezpieczeń zerowoprądowych podczas zwarć bezoporowych, czyli jeśli składowa zerowa napięcia jest równa napięciu fazowemu sieci,
- 2) 1,2 dla zabezpieczeń zerowoprądowych podczas zwarć oporowych, czyli jeśli składowa zerowa napięcia wynosi 50 % napięcia fazowego,
- 3) 2,0 dla zabezpieczeń admitancyjnych i konduktancyjnych w sieciach o punkcie neutralnym uziemionym przez rezystor,
- 4) 1,5 dla zabezpieczeń konduktancyjnych w sieciach skompensowanych z AWSCz,
- 5) 1,2 dla zabezpieczeń admitancyjnych i susceptancyjnych w pozostałych przypadkach.

II.3.5.3.1.5. Zaleca się stosowanie następujących wartości nastawczych zabezpieczeń zerowonapięciowych działających samodzielnie lub jako człony rozruchowe



innych kryteriów i automatyk wyrażonych w stosunku do składowej zerowej napięcia podczas zwarcia bezporowego:

- 1) 5 - 10 % w sieciach o punkcie neutralnym uziemionym przez rezystor,
- 2) 5 - 15 % w sieciach o punkcie neutralnym izolowanym,
- 3) 10 - 20 % w sieciach skompensowanych.

Mniejsze wartości zaleca się stosować w sieciach z dużym udziałem linii kablowych.

II.3.5.3.1.6. W celu ograniczenia skutków zakłóceń w pracy sieci, zaleca się stosowanie w jej głębi automatyki EAZ.

II.3.5.3.1.7. Przyłączenie źródeł wytwórczych do sieci SN wymaga dostosowania automatyki LRW, SZR i zabezpieczenia szyn rozdzielni SN zasilającą tę sieć SN do nowych warunków pracy.

#### II.3.5.3.2. Wymagania dla linii SN

II.3.5.3.2.1. Pola linii SN, do których nie są przyłączone jednostki wytwórcze powinny być wyposażone w zabezpieczenia i automatyki:

- 1) od skutków zwarć międzyfazowych, zalecane są zabezpieczenia nadprądowe zwłoczne i zwarciove o charakterystykach niezależnych,
- 2) od skutków zwarć doziemnych działające na wyłączenie lub na sygnalizację. Działanie zabezpieczeń ziemnozwarciowych na sygnalizację jest dopuszczalne (z wyjątkiem sieci z punktem neutralnym uziemionym przez rezystor) tylko w wypadku braku technicznej możliwości zapewnienia selektywnego wyłączenia pod warunkiem zachowania wymogów ochrony przeciwporażeniowej w zasilanej sieci,
- 3) wielokrotnego SPZ z możliwością jej programowania i blokowania, jeśli przyłączona linia jest napowietrzna lub napowietrzno – kablowa,
- 4) umożliwiające współpracę z zabezpieczeniem szyn zbiorczych i układem lokalnej rezerwy wyłącznikowej, jeśli jest taka potrzeba,
- 5) umożliwiające współpracę ze stacją automatyką SCO lub być wyposażone w zabezpieczenie podczęstotliwościowe,
- 6) SPZ/SCO lub posiadać inny układ realizujący tą funkcję - jeśli OSDn tego wymaga.

II.3.5.3.2.2. Pola linii SN, w których przyłączone są jednocześnie jednostki wytwórcze i odbiorcy, powinny być wyposażone w:

- 1) zabezpieczenia od skutków zwarć międzyfazowych, zalecane są zabezpieczenia nadprądowe zwłoczne i zwarciove o charakterystykach niezależnych, każde z nich powinno mieć możliwość wprowadzenia blokady kierunkowej. Zaleca się taki dobór nastaw, aby blokada kierunkowa konieczna była tylko dla zabezpieczenia nadprądowego zwłocznego,
- 2) zabezpieczenia od skutków zwarć doziemnych działające na wyłączenie lub na sygnalizację. Działanie zabezpieczeń ziemnozwarciowych na sygnalizację jest dopuszczalne (z wyjątkiem sieci z punktem neutralnym uziemionym przez rezystor) w wypadku braku technicznej możliwości zapewnienia selektywnego wyłączenia pod warunkiem zachowania wymogów ochrony przeciwporażeniowej w zasilanej sieci,
- 3) układy automatyki wielokrotnego SPZ z możliwością jej programowania i blokowania, jeśli przyłączona linia jest napowietrzna lub napowietrzno – kablowa,
- 4) zabezpieczenia nad- i pod-częstotliwościowe, zalecane są zabezpieczenia wyposażone w kryterium  $df/dt$ ,

- 5) zabezpieczenia nad- i podnapięciowe zasilane z przekładników napięciowych umieszczonych za wyłącznikiem,
  - 6) blokadę załączenia w przypadku obecności napięcia w linii, jeśli istnieje prawdopodobieństwo utrzymania się elektrowni lokalnej w pracy wyspowej, każde ręczne, zdalne i automatyczne załączenie linii powinno być poprzedzone kontrolą napięcia i ewentualną blokadą w przypadku istnienia napięcia w linii, zabezpieczenie wymaga zainstalowania przekładników napięciowych za wyłącznikiem pola
- oraz powinny mieć możliwość współpracy z zabezpieczeniem szyn zbiorczych i układem lokalnej rezerwy wyłącznikowej.

II.3.5.3.2.3. Pola linii współpracujące wyłącznie z jednostkami wytwórczymi powinny być wyposażone w:

- 1) zabezpieczenia od skutków zwarć międzyfazowych, zalecane są zabezpieczenia nadprądowe zwłoczne i zwarciowe o charakterystykach niezależnych, każde z nich powinno mieć możliwość wprowadzenia blokady kierunkowej, zaleca się taki dobór nastaw, aby blokada kierunkowa konieczna była tylko dla zabezpieczenia nadprądowego zwłocznego,
- 2) zabezpieczenia od skutków zwarć doziemnych działające na wyłączenie lub na sygnalizację. Działanie zabezpieczeń ziemnozwarciowych na sygnalizację jest dopuszczalne (z wyjątkiem sieci z punktem neutralnym uziemionym przez rezystor) w wypadku braku technicznej możliwości zapewnienia selektywnego wyłączania pod warunkiem zachowania wymagań ochrony przeciwporażeniowej w zasilanej sieci,
- 3) zabezpieczenia nad- i podczęstotliwościowe, zalecane są zabezpieczenia wyposażone w kryterium  $df/dt$ ,
- 4) blokadę załączenia w przypadku obecności napięcia w linii, jeśli istnieje możliwość utrzymania się elektrowni lokalnej w pracy wyspowej, każde ręczne, zdalne i automatyczne załączenie linii powinno być poprzedzone kontrolą napięcia i ewentualną blokadą w przypadku istnienia napięcia w linii, zabezpieczenie wymaga zainstalowania przekładników napięciowych za wyłącznikiem pola,

oraz powinny mieć możliwość współpracy z zabezpieczeniem szyn zbiorczych i układem lokalnej rezerwy wyłącznikowej.

II.3.5.3.3. Wymagania dla pól transformatorów potrzeb własnych i uziemiających

II.3.5.3.3.1. Pola potrzeb własnych powinny być wyposażone w następujące układy EAZ:

- 1) zabezpieczenie reagujące na zwarcia wewnętrzne w transformatorze i na wyprowadzeniach,
- 2) zabezpieczenie nadprądowe zwłoczne od skutków zwarć zewnętrznych,
- 3) zabezpieczenia fabryczne transformatora.

II.3.5.3.3.2. W sieciach skompensowanych zaleca się dla prawidłowego działania zabezpieczeń ziemnozwarciowych w polach liniowych wprowadzenie dodatkowego prądu doziemnego. Wartość i charakter tego prądu powinny być dostosowane do zastosowanych zabezpieczeń.

II.3.5.3.3.3. Jeśli w polu potrzeb własnych jest zainstalowany dławik do kompensacji prądów ziemnozwarciowych, to należy wprowadzić możliwość blokady zabezpieczenia nadprądowego zwłocznego od zabezpieczenia nadprądowego w punkcie neutralnym oraz uwzględnić zabezpieczenia fabryczne dławika lub innego układu wprowadzającego dodatkowy prąd doziemny.



II.3.5.3.3.4. Jeśli w polu potrzeb własnych jest zainstalowany rezystor uziemiający, to zabezpieczenie nadprądowe w punkcie neutralnym powinno mieć możliwość blokady zabezpieczenia nadprądowego zwłocznego transformatora potrzeb własnych oraz chronić rezystor przed skutkami zbyt długiego przepływu prądu w czasie zwarcia doziemnego niewyłączonego przez zabezpieczenia w innych polach. Sposób oddziaływania tego zabezpieczenia na wyłączniki w stacji zależy od wymagań OSD, warunków eksploatacji i może powodować:

- 1) dla transformatorów dwuzwojennych wyłączenie dwustronne (zalecane) lub tylko po stronie SN,
- 2) dla transformatorów trójzwojennych wyłączenie tylko po stronie SN dotkniętej zakłóceniem lub ze wszystkich stron,
- 3) wyłączenie pola potrzeb własnych (rozwiązanie dopuszczalne, ale nie zalecane),
- 4) wyłączenie rezystora uziemiającego (rozwiązanie dopuszczalne, ale nie zalecane).

#### II.3.5.3.4. Wymagania dla baterii kondensatorów do kompensacji mocy biernej

II.3.5.3.4.1. Pola baterii kondensatorów wyposaża się w:

- 1) zabezpieczenia nadprądowe zwłoczne od skutków przeciążeń, zabezpieczenie musi w kryterium działania korzystać z wartości skutecznej prądu lub w inny sposób uwzględniać wpływ wyższych harmonicznych,
- 2) zabezpieczenie nadprądowe bezzwłoczne,
- 3) zabezpieczenie od skutków zwarc wewnątrznych,
- 4) zabezpieczenia nadnapięciowe.

#### II.3.5.3.5. Wymagania dla łączników szyn

II.3.5.3.5.1. Łączniki szyn SN wyposaża się w następujące zabezpieczenia działające na wyłączenie własnego wyłącznika:

- 1) zabezpieczenie nadprądowe zwłoczne,
- 2) zabezpieczenie nadprądowe zwarciove działające przy załączeniu pola łącznika szyn na zwarcie (zabezpieczenie powinno być aktywne do 10 s po załączeniu wyłącznika),
- 3) w sieci z punktem neutralnym uziemionym przez rezystor jest zabezpieczenie ziemnozwarciowe lub odpowiednie powiązanie z zabezpieczeniem nadprądowym w punkcie neutralnym transformatora uziemiającego.


#### II.3.5.3.6. Wymagania dla automatyk zabezpieczeniowych rozdzielni SN

II.3.5.3.6.1. Rozdzielnie SN powinny być wyposażone w:

- 1) SCO umożliwiające realizację przynajmniej dwóch stopni w każdej sekcji, przy czym automatyka może być zrealizowana w polu pomiaru napięcia z rozproszaniem sygnału do pól odpływowych lub jako rozproszona w postaci zabezpieczeń podczęstotliwościowych w poszczególnych polach. Automatyki tej nie wolno instalować w rozdzielniach SN GPO. Automatyki tej nie należy uruchamiać w liniach, do których przyłączone są jednostki wytwórcze,
- 2) SPZ/SCO należy stosować w uzgodnieniu z OSDn,
- 3) LRW w celu rezerwowania wyłączników w polach liniowych, potrzeb własnych i baterii kondensatorów. Automatyka ta powinna wyłączyć zasilanie zwarcia ze wszystkich stron, czyli również wyłączać linie z przyłączonymi elektrowniami lokalnymi,



- 4) zabezpieczenie szyn zbiorczych, które może być w wykonaniu różnicowym poprzecznym lub nadprądowo-logicznym. Automatyka ta powinna odłączać zasilanie zwarcia ze wszystkich stron, czyli również wyłączać linie z przyłączonymi elektrowniami lokalnymi. Zabezpieczenie to powinno działać z czasem nie dłuższym niż 0,3 s,
- II.3.5.3.6.2. W rozdzielniach SN wyposażonych w automatykę SZR, do których przyłączone są jednostki wytwórcze, należy zastosować jedno z rozwiązań:
- 1) urządzenia SZR z funkcją kontroli napięcia szczytkowego (zalecane),
  - 2) przed załączeniem zasilania rezerwowego wyłączać linie, do których przyłączone są jednostki wytwórcze.
- II.3.5.4. Wymagania dla jednostek wytwórczych w zakresie EAZ**
- II.3.5.4.1. Zabrania się przyłączania jednostek wytwórczych wyposażonych wyłącznie w aparaty instalacyjne np. bezpieczniki topikowe czy wyłączniki nadmiarowe niezależnie od wartości mocy osiągalnej i miejsca przyłączenia.
- II.3.5.4.2. Wszystkie zabezpieczenia jednostek wytwórczych pracujących w sieci trójfazowej powinny powodować ich trójfazowe wyłączenie.
- II.3.5.4.3. Jednostki wytwórcze, dla których miejscem przyłączenia jest sieć nN, powinny być wyposażone w:
- 1) zabezpieczenia nadprądowe,
  - 2) zabezpieczenia pod- i nadnapięciowe,
  - 3) zabezpieczenia nad- i podczęstotliwościowe,
  - 4) zabezpieczenie skutków od pracy niepełnofazowej,
  - 5) zabezpieczenia od pracy wyspowej.
- II.3.5.4.4. OSDn decyduje o potrzebie wyposażenia jednostek wytwórczych lub linii w zabezpieczenie od skutków mocy zwrotne.
- II.3.5.4.5. Nastawy EAZ jednostek wytwórczych powinny być uzgodnione z OSDn lub przez niego ustalone. Nastawy zabezpieczeń podnapięciowych powinny uwzględniać wymagania krzywą  $t=f(U)$  podaną w Załączniku nr 1.
- II.3.5.4.6. Jednostki wytwórcze przyłączone poprzez transformatory nN/SN.
- II.3.5.4.6.1. Jeśli w skład jednostki wytwórczej wchodzi transformator nN/SN niezależnie od łącznika po stronie nN musi być zainstalowany wyłącznik po stronie SN.
- II.3.5.4.6.2. Jednostki wytwórcze z generatorami synchronicznymi pracujące synchronicznie z siecią muszą być wyposażone w synchronizatory lub inne urządzenie umożliwiające właściwe łączenie z siecią.
- II.3.5.4.6.3. Po chwilowym zaniku lub obniżeniu napięcia w sieci współpracującej powodującym wyłączenie, jednostki wytwórcze o mocy większej od 100 kVA powinny samoczynnie powrócić do pracy w czasie nie krótszym niż 30 s po ustąpieniu zakłócenia.
- II.3.5.4.6.4. Jednostki wytwórcze powinny mieć następujące zabezpieczenia:
- 1) nadprądowe od skutków zwarć międzyfazowych zwłoczne i/lub zwarciove,
  - 2) nad- i podnapięciowe,
  - 3) nad- i podczęstotliwościowe,
  - 4) ziemnozwarciowe,
  - 5) od pracy wyspowej.
- II.3.5.4.6.5. Jednostki wytwórcze o mocy 25 MVA i większej należy wyposażać w zabezpieczenia różnicowoprądowe, przy czym OSD może zdecydować o potrzebie stosowania zabezpieczeń różnicowoprądowych dla poszczególnych rodzajów jednostek wytwórczych o mocy mniejszej.



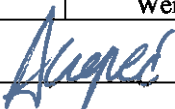
- II.3.5.4.6.6. Zabezpieczenia do ochrony przed skutkami obniżenia lub wzrostu napięcia muszą być wykonane trójfazowo. Jeśli zabezpieczenie jest zainstalowane po stronie nN, to powinno zadziałać po wzroście lub obniżeniu jednego lub więcej napięć fazowych. Jeśli jest zainstalowane po stronie SN, to powinno zadziałać po wzroście lub obniżeniu jednego lub więcej napięć przewodowych.
- II.3.5.4.6.7. Składowa zerowa napięcia dla zabezpieczeń ziemnozwarciowych musi być mierzona po stronie SN.
- II.3.5.4.6.8. Jednostki wytwórcze współpracujące z falownikami, oprócz zabezpieczeń wykonanych zgodnie z pkt. od II.3.5.4.1. do II.3.5.4.3. oraz od II.3.5.4.6.1. do II.3.5.4.6.8., powinny być wyposażone w urządzenia pozwalające na kontrolowanie i utrzymywanie zadanych parametrów jakościowych energii elektrycznej.

### II.3.5.5. Wybrane zagadnienia eksploatacji EAZ

- II.3.5.5.1. OSDn prowadzi eksploatację układów EAZ zgodnie z zasadami określonymi w niniejszej IRiESD oraz w oparciu o szczegółowe instrukcje eksploatacji sieci, instalacji, grup urządzeń lub poszczególnych urządzeń.
- II.3.5.5.2. Podmioty przyłączone do sieci dystrybucyjnej OSDn zobowiązane są do eksploataowania urządzeń EAZ będących ich własnością w sposób nie zagrażający bezpiecznej pracy systemu dystrybucyjnego OSDn, a tym samym utrzymywania tych elementów w należyтым stanie technicznym. W odniesieniu do EAZ bez uzgodnienia z OSDn w szczególności podmiotom tym zabrania się:
- 1) odstawiania z pracy urządzeń lub ich części,
  - 2) wymiany urządzeń na posiadające inne parametry i właściwości,
  - 3) zmiany nastaw i sposobu działania.
- II.3.5.5.3. OSDn może zażądać od podmiotu przyłączonego do sieci wglądu w dokumentację eksploatacyjną potwierdzającą terminowość i zakres prowadzonych prac eksploatacyjnych EAZ, których stan techniczny może mieć wpływ na pracę sieci dystrybucyjnej.
- II.3.5.5.4. Przyjęcie do eksploatacji urządzeń EAZ nowych i modernizowanych następuje po przeprowadzeniu prób i pomiarów oraz stwierdzeniu spełnienia warunków określonych w niniejszej instrukcji, w zawartych umowach, a także warunków zawartych w dokumentacji projektowej i fabrycznej. Przyjmowane do eksploatacji urządzenia, instalacje i sieci w zależności od potrzeb, powinny posiadać wymaganą dokumentację prawną i techniczną.
- II.3.5.5.5. Podczas oględzin urządzeń sieci dystrybucyjnej OSDn podlegają im również urządzenia EAZ.

### II.3.6. Wymagania techniczne dla systemu nadzoru i telemechaniki.

- II.3.6.1. Wymagania i zalecenia dotyczące nadzoru stacji elektroenergetycznych obowiązują OSDn oraz podmioty przyłączane do sieci dystrybucyjnej OSDn, z zastrzeżeniem zapisów pkt. II.3.1.5. i II.3.1.6.
- II.3.6.2. Ogólne wymagania stawiane stacyjnemu i dyspozytorskiemu systemowi nadzoru, a podyktowane głównie względami optymalizacyjnymi i niezawodnościowymi są następujące:
- a) obiektowe systemy nadzoru muszą być kompatybilne z dyspozytorskimi systemami w centrach nadzoru. Stacyjne systemy nadzoru muszą spełniać



- wymagania stosowne do rodzaju obsługiwanych stacji z uwzględnieniem wymogów jakościowych i konfiguracyjnych,
- b) obiektowe systemy nadzoru powinny być połączone z centrami nadzoru z wykorzystaniem niezawodnych i o właściwej przepływności łączy transmisyjnych, aby zapewnić odpowiednią szybkość przepływu informacji z/do centrów dyspozytorskich,
  - c) systemy nadzoru powinny zapewniać archiwizację danych na okres zgodny z wymaganiami norm bezpieczeństwa informacji oraz umożliwić utrzymanie ciągłości nadzoru dyspozytorskiego i dokonywania analiz pracy sieci,
  - d) połączenie systemów nadzoru w dyspozycjach winne być wykonane jako redundantne. Zaleca się realizację z wykorzystaniem sieci komputerowej,
  - e) należy dążyć do tego, aby wszelkie informacje uzyskiwane dla systemów dyspozytorskich posiadały znacznik czasu. Struktura sieci komunikacyjnych sygnałów telemechaniki winna zapewnić niezawodność i optymalizację przepływu informacji. Komunikacja winna być realizowana dwoma redundantnymi kanałami łączności. Jako rezerwową drogę transmisji dopuszcza się transmisje pakietowe,
  - f) protokół transmisji musi być dostosowany do systemu sterowania posiadanego przez operatora systemu dystrybucyjnego,
  - g) należy dążyć do tego, aby czas reakcji całego systemu nadzoru (stacyjnego i nadrzędnego) nie przekraczał kilku sekund, a rozdzielczość czasowa przesyłanych sygnałów zawierała się w granicach 1–100 ms.
- II.3.6.3. Urządzenia telemechaniki powinny być wyposażone w co najmniej dwa porty transmisji danych.
- II.3.6.4. Urządzenia telemechaniki obiektowej oraz systemy nadzoru w dyspozycjach powinny być zasilane z układu napięcia bezprzerwowego o czasie autonomii nie krótszym niż 8 godz.
- II.3.6.5. Do przekazywania danych bezpośrednio z obiektów elektroenergetycznych do systemu SCADA OSP podstawowo jest stosowany protokół IEC60870-5-104. Za zgodą OSP, przejściowo dopuszcza się stosowanie protokołów DNP3 lub IEC60870-5-101 pracujących na łączach szeregowych
- II.3.6.6. Do przekazywania danych pomiędzy systemami SCADA OSP i OSD służą łączy TCP/IP i protokół komunikacyjny ICCP (TASE.2).

### II.3.7. Wymagania techniczne dla układów i systemów pomiarowo-rozliczeniowych.

#### II.3.7.1. Wymagania ogólne

- II.3.7.1.1. Wymagania techniczne dla układów pomiarowo-rozliczeniowych oraz układów pomiarowo-kontrolnych, zwanych dalej wspólnie również układami pomiarowymi, określone w niniejszej IRiESD obowiązują z dniem jej wejścia w życie w przypadkach:
- a) układów pomiarowych budowanych i modernizowanych,
  - b) układów pomiarowych zainstalowanych u wytwórców lub odbiorców, którzy po wejściu w życie niniejszej IRiESD skorzystają z prawa wyboru sprzedawcy.

Obowiązek dostosowania układów pomiarowych do wymagań zawartych w niniejszej IRiESD spoczywa na ich właścicielu.

Odbiorca, który jest właścicielem układu pomiarowo-rozliczeniowego, chcący skorzystać z prawa wyboru sprzedawcy dostosowuje układ pomiarowo-rozliczeniowy do wymagań określonych w rozporządzeniu Ministra Gospodarki w

Instrukcja Ruchu i Eksploatacji Sieci Dystrybucyjnej RCEkoenergia Sp. z o.o.		
Data: 23.12.2020 r.	Wersja 5.0	Strona 35 z 168
Obowiązuje od 19.01.2021 roku		

*Acupel*

sprawie szczegółowych warunków funkcjonowania systemu elektroenergetycznego oraz w niniejszej IRiESD.

Powyższe wymagania nie dotyczą układów pomiarowo-rozliczeniowych zainstalowanych u odbiorców, o których mowa w pkt. F.1. niniejszej IRiESD, dla których OSDn może przydzielić standardowy profil zużycia zgodnie z rozdziałem F.

II.3.7.1.2. Urządzenia wchodzące w skład każdego układu pomiarowo-rozliczeniowego muszą spełniać wymagania prawa, a w szczególności posiadać legalizację lub certyfikat zgodności z wymaganiami zasadniczymi (MID) lub homologację, zgodnie z wymaganiami określonymi dla danego urządzenia.

W przypadku urządzeń, które nie podlegają prawnej kontroli metrologicznej lub dla których nie jest wymagana homologacja, urządzenie musi posiadać odpowiednie świadectwo badań (świadectwo wzorcowania), potwierdzające poprawność pomiarów zgodnie z obowiązującymi normami i przepisami, w szczególności w przypadku liczników energii czynnej klasy 0,2 – zgodnie z normą PN-EN62053-22. Powyższe badania powinny być wykonane przez uprawnione laboratoria posiadające akredytację w przedmiotowym zakresie. Okres pomiędzy kolejnymi wzorcowaniami tych urządzeń (za wyjątkiem przekładników pomiarowych prądowych i napięciowych) nie powinien przekraczać okresu ważności cech legalizacyjnych lub zabezpieczających (MID) licznika energii czynnej zainstalowanego w tym samym układzie pomiarowo-rozliczeniowym.

Okres ważności wzorcowania liczników energii elektrycznej czynnej klasy 0,2 równy jest okresowi ważności cech legalizacyjnych lub zabezpieczających (MID) liczników klasy C, podlegających prawnej kontroli metrologicznej.

Przekładniki prądowe i napięciowe podlegają sprawdzeniu przed zainstalowaniem. Dla urządzeń wcześniej użytkowanych, właściciel przekładników dostarcza protokół ze sprawdzenia potwierdzający poprawność i zgodność danych znamionowych oraz oznaczeń przekładnika ze stanem faktycznym, który wraz z wcześniej wystawionym świadectwem legalizacji, protokołem lub świadectwem badań kontrolnych przekazuje do OSDn. W przypadku braku wcześniej wystawionych świadectw lub protokołów, wymagane jest ich uzyskanie poprzez przeprowadzenie badań w uprawnionym laboratorium posiadającym akredytację w przedmiotowym zakresie, zgodnie z obowiązującymi normami i przepisami.

Urządzenia podlegające wzorcowaniu powinny posiadać cechę zabezpieczającą potwierdzającą dokonanie wzorcowania przez uprawnione laboratorium.

II.3.7.1.3. Układy pomiarowe półpośrednie i pośrednie muszą być wyposażone w przekładniki pomiarowe w każdej z trzech faz oraz w liczniki trójsystemowe.

II.3.7.1.4. Układy pomiarowe muszą być zainstalowane:

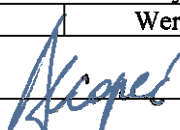
- a) w przypadku wytwórców – po stronie górnego napięcia transformatorów blokowych i transformatorów potrzeb ogólnych,
- b) w przypadku odbiorców – na napięciu sieci, do której dany odbiorca jest przyłączony,
- c) w przypadku wytwórców posiadających odnawialne źródła energii (z wyjątkiem nowo przyłączanych), dodatkowo na zaciskach generatorów źródeł wytwórczych, dla których wymagane jest potwierdzenie przez OSDn ilości energii elektrycznej, niezbędne do uzyskania świadectw pochodzenia w rozumieniu ustawy OZE.

II.3.7.1.5. Podmioty przyłączone do sieci dystrybucyjnej OSDn, będące Uczestnikami Rynku Bilansującego instalują dla celów kontrolnych, bilansowych i rozliczeniowych,

- układy pomiarowe energii elektrycznej zgodnie z wymaganiami określonymi przez Operatora Systemu Przesyłowego w IRiESP.
- II.3.7.1.6. OSDn wraz z OSDp/OSP uzgadniają wspólne protokoły pobierania oraz przetwarzania danych pomiarowych z LSPR, z uwzględnieniem postanowień IRiESP, dla potrzeb transmisji danych do Operatora Systemu Przesyłowego i ich zabezpieczenia przed utratą danych.
- II.3.7.1.7. OSD uzgadniają protokół transmisji danych pomiarowych pomiędzy sobą oraz określają standard protokołu transmisji obowiązujący wszystkie podmioty przyłączone do sieci dystrybucyjnej.
- II.3.7.1.8. Rozwiązania techniczne poszczególnych układów pomiarowych w sieci OSDn dzieli się na:
- kat. B1 - układy pomiarowe dla urządzeń, instalacji lub sieci podmiotów przyłączonych na napięciu niższym niż 110 kV i wyższym niż 1 kV, o mocy pobieranej nie mniejszej niż 30 MW lub rocznym zużyciu energii elektrycznej nie mniejszym niż 200 GWh,
  - kat. B2 - układy pomiarowe dla urządzeń, instalacji lub sieci podmiotów przyłączonych na napięciu niższym niż 110 kV i wyższym niż 1 kV, o mocy pobieranej nie mniejszej niż 5 MW i nie większej niż 30 MW (wyłącznie) lub rocznym zużyciu energii elektrycznej nie mniejszym niż 30 GWh i nie większym niż 200 GWh (wyłącznie),
  - kat. B3 - układy pomiarowe dla urządzeń, instalacji lub sieci podmiotów przyłączonych na napięciu niższym niż 110 kV i wyższym niż 1 kV, o mocy pobieranej nie mniejszej niż 800 kW i nie większej niż 5 MW (wyłącznie) lub rocznym zużyciu energii elektrycznej nie mniejszym niż 4 GWh i nie większym niż 30 GWh (wyłącznie),
  - kat. B4 - układy pomiarowe dla urządzeń, instalacji lub sieci podmiotów przyłączonych na napięciu niższym niż 110 kV i wyższym niż 1 kV, o mocy pobieranej nie mniejszej niż 40 kW i nie większej niż 800 kW (wyłącznie) lub rocznym zużyciu energii elektrycznej nie mniejszym niż 200 MWh i nie większym niż 4 GWh (wyłącznie),
  - kat. B5 - układy pomiarowe dla urządzeń, instalacji lub sieci podmiotów przyłączonych na napięciu niższym niż 110 kV i wyższym niż 1 kV, o mocy pobieranej nie większej niż 40 kW (wyłącznie) lub rocznym zużyciu energii elektrycznej nie większym niż 200 MWh (wyłącznie),
  - kat. C1 - układy pomiarowe dla podmiotów przyłączonych na napięciu nie wyższym niż 1 kV o mocy pobieranej nie większej niż 40 kW lub rocznym zużyciu energii elektrycznej nie większym niż 200 MWh,
  - kat. C2 - układy pomiarowe dla podmiotów przyłączonych na napięciu nie wyższym niż 1 kV o mocy pobieranej większej niż 40 kW lub rocznym zużyciu energii elektrycznej większym niż 200 MWh.

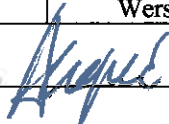
W przypadku układów pomiarowych kategorii B i C, kwalifikacja do poszczególnych kategorii jest uwarunkowana przekroczeniem granicznej wartości jednego z dwóch wymienionych kryteriów tj. mocy pobieranej lub rocznego zużycia energii. Wartość mocy pobieranej ustalana jest z uwzględnieniem wartości mocy umownej podmiotu, o ile ta moc jest znana OSDn. W przeciwnym przypadku uwzględnia się moc przyłączeniową podmiotu.

Zakwalifikowanie do poszczególnych kategorii dokonywane jest w momencie zaistnienia co najmniej jednego z przypadków, o których mowa w pkt. II.3.7.1.1. a) i b).



- II.3.7.1.9. Liczniki energii elektrycznej powinny posiadać, co najmniej klasę dokładności odpowiednią dla kategorii pomiaru oraz umożliwiać:
- dwukierunkowy pomiar energii czynnej oraz biernej dla wytwórców i odbiorców posiadających źródła wytwórcze mierzone w czterech kwadrantach z rejestracją profili obciążenia,
  - jednokierunkowy pomiar energii czynnej i dwukierunkowy pomiar energii biernej z rejestracją profili obciążenia dla odbiorców nieposiadających źródeł wytwórczych oraz mocy przyłączeniowej nie mniejszej niż 40 kW,
  - jednokierunkowy pomiar energii czynnej, a w uzasadnionych przypadkach pomiar energii biernej – dotyczy tylko układów pomiarowo-rozliczeniowych odbiorców zaliczonych do kategorii C1,
  - jednokierunkowy pomiar energii czynnej z rejestracją profili obciążenia – dla pomiaru na zaciskach generatora, w celu potwierdzania ilości wytworzonej energii dla potrzeb wydawania świadectw pochodzenia.
- II.3.7.1.10. Transmisja danych z układów pomiarowo-rozliczeniowych energii elektrycznej do LSPR powinna być realizowana za pośrednictwem:
- wyjscie cyfrowych liczników energii elektrycznej,
  - wyjscie cyfrowych rejestratorów (koncentratorów), które to rejestratory (koncentratory) będą pozyskiwały dane za pomocą wyjść cyfrowych liczników energii elektrycznej.
- Wymagania co do szybkości i jakości transmisji danych kanałami telekomunikacyjnymi określa OSDn.
- II.3.7.1.11. Dla układów pomiarowych energii elektrycznej poszczególnych kategorii wymagane jest dla kategorii: B1 i B2 – stosowanie dwóch układów pomiarowych – układu pomiarowo-rozliczeniowego i układu pomiarowo-kontrolnego.
- Dla pozostałych kategorii dopuszcza się stosowanie układów pomiarowo-kontrolnych, przy czym mogą być one przyłączone do uzwojenia przekładników układu pomiarowo-rozliczeniowego.
- II.3.7.1.12. Miejsce zainstalowania układu pomiarowo-rozliczeniowego określa OSDn, w warunkach przyłączenia. Dodatkowo miejsce zainstalowania układu pomiarowo-rozliczeniowego może być określone w umowie dystrybucji lub umowie kompleksowej.
- II.3.7.1.13. Przekładniki prądowe powinny być tak dobrane, aby prąd pierwotny wynikający z mocy umownej mieścił się w granicach 20-120% ich prądu znamionowego. W szczególnie uzasadnionych przypadkach, za zgodą OSDn, dopuszcza się stosowanie przekładników prądowych o przeciążalności do 200% prądu znamionowego, przy zachowaniu dokładności pomiaru wymaganego w danej klasie.
- W przypadku źródeł, przekładniki prądowe powinny być tak dobrane, aby prąd pierwotny wynikający z mocy umownej mieścił się w granicach:
- 20-120% prądu znamionowego przekładników o klasie dokładności 0,5,
  - 5-120% prądu znamionowego przekładników o klasie dokładności 0,5S i 0,2,
  - 1-120% prądu znamionowego przekładników o klasie dokładności 0,2S.
- Przekładniki prądowe i napięciowe powinny być tak dobrane, aby obciążenie strony wtórnej zawierało się między 25%, a 100% wartości nominalnej mocy uzwojeń/rdzeni przekładników. W przypadku wystąpienia konieczności dociążenia rdzenia pomiarowego jako dociążenie należy zastosować atestowane rezystory instalowane w obudowach przystosowanych do plombowania.

- II.3.7.1.14. Do uzwojenia wtórnego przekładników prądowych w układach pomiarowych nie można przyłączać innych przyrządów poza licznikami energii elektrycznej oraz uzasadnionych przypadkach rezystorów dociążających.
- II.3.7.1.15. Współczynnik bezpieczeństwa przyrządu (FS) dla przekładników prądowych w układach pomiarowych podstawowych i rezerwowych nowobudowanych modernizowanych powinien być  $\leq 5$ . W przypadku modernizacji układów pomiarowo-rozliczeniowych dopuszcza się pozostawienie dotychczasowych przekładników prądowych o współczynniku FS  $> 5$ , o ile spełniają one pozostałe wymagania IRiESD.
- II.3.7.1.16. Wszystkie elementy członu zasilającego oraz osłony i urządzenia wchodzące w skład układu pomiarowego energii elektrycznej muszą być przystosowane do plombowania. Plombowanie musi umożliwiać zabezpieczenie przed: zmianą parametrów lub nastaw urządzeń wchodzących w skład układu pomiarowego oraz ingerencją powodującą zafałszowanie jego wskazań.
- II.3.7.1.17. Zmiana kwalifikacji układu pomiarowego do kategorii określonej w pkt. II.3.7.1.8., następuje na wniosek odbiorcy lub OSDn. Dostosowanie układu do wymagań nowej kategorii spoczywa na właścicielu układu pomiarowego.
- II.3.7.1.18. W przypadku zmiany charakteru odbioru, OSDn może nakazać wprowadzenie zmian w istniejącym układzie pomiarowo-rozliczeniowym zgodnie z wymaganiami określonymi w niniejszej IRiESD.
- II.3.7.1.19. Wszelkie stwierdzone nieprawidłowości w działaniu układu pomiarowego lub jego elementu winny być niezwłocznie zgłaszane przez odbiorcę lub OSDn.
- II.3.7.1.20. W przypadku podejrzenia nieprawidłowości działania układu pomiarowego lub jego elementu, odbiorca lub OSDn ma prawo żądać laboratoryjnego sprawdzenia prawidłowości działania układu pomiarowego lub jego elementu.
- II.3.7.1.21. W przypadku zgłoszenia żądania laboratoryjnego sprawdzenia prawidłowości działania układu pomiarowego lub jego elementu, właściciel układu pomiarowego zapewnia demontaż wskazanego elementu układu pomiarowego. Demontaż następuje w obecności przedstawiciela odbiorcy i OSDn.
- II.3.7.1.22. OSDn przekazuje zdemontowany element układu pomiarowego do laboratoryjnego sprawdzenia prawidłowości działania w terminie 14-stu dni kalendarzowych od dnia zgłoszenia żądania. Jeżeli właścicielem układu pomiarowego jest podmiot inny niż OSDn, to podmiot ten ma obowiązek przekazać OSDn zdemontowany element układu pomiarowego bezpośrednio po jego demontażu.
- II.3.7.1.23. Jeżeli laboratoryjne sprawdzenie nie wykaże błędów w działaniu zdemontowanego elementu układu pomiarowego, to podmiot wnoszący o sprawdzenie ponosi koszty sprawdzenia oraz demontażu i montażu badanego elementu.
- II.3.7.1.24. OSDn przekazuje odbiorcy kopię wyniku laboratoryjnego sprawdzenia, niezwłocznie po jego otrzymaniu.
- II.3.7.1.25. Jeżeli OSDn nie jest właścicielem układu pomiarowego, OSDn zwraca zdemontowany element układu pomiarowego właścicielowi w terminie do 60-go dnia od dnia jego otrzymania od podmiotu wykonującego laboratoryjne sprawdzenie prawidłowości działania, o ile żadna ze stron nie wystąpi z wnioskiem, o którym mowa w pkt. II.3.7.1.26.
- II.3.7.1.26. W ciągu 30-stu dni kalendarzowych od dnia otrzymania kopii wyniku badania laboratoryjnego, odbiorca lub OSDn może zlecić wykonanie dodatkowej ekspertyzy badanego uprzednio zdemontowanego elementu układu pomiarowego. OSDn umożliwia przeprowadzenie takiej ekspertyzy.



- II.3.7.1.27. Koszt ekspertyzy, o której mowa w pkt. II.3.7.1.26. pokrywa podmiot, który wnioskuje o jej przeprowadzenie.
- II.3.7.1.28. W okresie zdemontowania elementu układu pomiarowego, właściciel układu pomiarowego zapewni zastępczy element układu pomiarowego, który będzie spełniał wymagania techniczne określone w niniejszej IRiESD.
- II.3.7.1.29. W przypadku stwierdzenia nieprawidłowości w działaniu układu pomiarowego, z wyłączeniem nielegalnego poboru energii elektrycznej, właściciel układu pomiarowego zwraca koszty, o których mowa w pkt. II.3.7.1.23. i II.3.7.1.27., a OSDn dokonuje korekty dostarczonej/odebranej energii elektrycznej, na podstawie której dokonywane są korekty rozliczeń pomiędzy podmiotami prowadzącymi rozliczenia tego podmiotu, o ile do rozliczeń nie można było wykorzystać wskazań innego układu pomiarowego.
- II.3.7.1.30. W przypadku stwierdzenia prawidłowości w działaniu układu pomiarowego energii elektrycznej, strona wnioskująca o sprawdzenie układu pomiarowego pokrywa uzasadnione koszty związane z demontażem, montażem i wypożyczeniem zastępczego elementu układu pomiarowego.
- II.3.7.1.31. W przypadku wymiany układu pomiarowego lub jego elementu w trakcie dostarczania energii elektrycznej, a także po zakończeniu jej dostarczania, OSDn wydaje odbiorcy/wytwórcy dokument zawierający dane identyfikujące układ pomiarowy i stan wskazań licznika w chwili demontażu.

### II.3.7.2. Wymagania dla układów pomiarowo-rozliczeniowych kategorii B.

- II.3.7.2.1. Dla układów pomiarowych kategorii B1, powinny być spełnione następujące wymagania:
- konieczne jest stosowanie dwóch układów pomiarowych – układu pomiarowo-rozliczeniowego i układu pomiarowo-kontrolnego, zasilanych z oddzielnych przekładników prądowych i napięciowych, przy czym dopuszcza się stosowanie przekładników z dwoma uzwojeniami pomiarowymi na jednym rdzeniu,
  - przekładniki prądowe i napięciowe w układach pomiarowo-rozliczeniowych powinny mieć rdzenie uzwojenia pomiarowego o klasie dokładności nie gorszej niż 0,5 (zalecana klasa 0,2) służące do pomiaru energii elektrycznej,
  - przekładniki prądowe i napięciowe w układach pomiarowo-kontrolnych powinny mieć klasę dokładności nie gorszą niż 0,5,
  - liczniki energii elektrycznej w układach pomiarowo-rozliczeniowych powinny mieć klasę nie gorszą niż 0,5 dla energii czynnej i nie gorszą niż 1 dla energii biernej,
  - liczniki energii elektrycznej w układach pomiarowo-kontrolnych powinny mieć klasę dokładności nie gorszą niż 1 dla energii czynnej i nie gorszą niż 2 dla energii biernej,
  - układy pomiarowo-rozliczeniowe powinny umożliwiać rejestrowanie i przechowywanie w pamięci pomiarów mocy czynnej w okresach od 15 do 60 minut przez co najmniej 63 dni kalendarzowych i automatycznie zamykać okres rozliczeniowy,
  - układy pomiarowo-rozliczeniowe powinny posiadać układy synchronizacji czasu rzeczywistego co najmniej raz na dobę oraz podtrzymanie zasilania źródłami zewnętrznymi,
  - układy pomiarowo-rozliczeniowe powinny umożliwiać transmisję danych do LSPR OSDn nie częściej niż 4 razy na dobę,




- i) dla układu pomiarowo-rozliczeniowego (podstawowego) wymagana jest rezerwowa droga transmisji danych pomiarowych, przy czym dopuszcza się wykorzystanie urządzeń teleinformatycznych odbiorcy (np. poprzez wystawianie danych na serwer ftp, dedykowane platformy wymiany danych lub za pomocą poczty elektronicznej). Nie jest wymagane dostarczanie danych o mocy pobieranej i energii biernej,
- j) powinien być możliwy lokalny pełny odczyt układu pomiarowego w przypadku awarii łączy transmisyjnych lub w celach kontrolnych.

II.3.7.2.2. Dla układów pomiarowych kategorii B2, powinny być spełnione następujące wymagania:

- a) konieczne jest stosowanie dwóch układów pomiarowych – układu pomiarowo-rozliczeniowego i układu pomiarowo-kontrolnego; układy mogą być zasilane z jednego uzwojenia przekładnika,
- b) przekładniki prądowe i napięciowe w układach pomiarowo-rozliczeniowych powinny mieć rdzenie uzwojenia pomiarowego o klasie dokładności nie gorszej niż 0,5 (zalecana klasa 0,2) służące do pomiaru energii czynnej,
- c) liczniki energii elektrycznej w układach pomiarowo-rozliczeniowych powinny mieć klasę nie gorszą niż 0,5 dla energii czynnej i nie gorszą niż 1 dla energii biernej,
- d) liczniki energii elektrycznej w układach pomiarowo-kontrolnych powinny mieć klasę nie gorszą niż 1 dla energii czynnej i nie gorszą niż 2 dla energii biernej,
- e) układy pomiarowo-rozliczeniowe powinny umożliwiać rejestrowanie i przechowywanie w pamięci pomiarów mocy czynnej w okresach od 15 do 60 minut przez co najmniej 63 dni kalendarzowych i automatycznie zamykać okres rozliczeniowy,
- f) układy pomiarowo-rozliczeniowe powinny posiadać układy synchronizacji czasu rzeczywistego co najmniej raz na dobę oraz podtrzymanie zasilania ze źródeł zewnętrznych,
- g) układy pomiarowo-rozliczeniowe powinny zapewniać transmisję danych pomiarowych do LSPR OSDn nie częściej niż raz na dobę pod warunkiem kompletności danych pomiarowych. Nie jest wymagane dostarczanie danych o mocy pobieranej i energii biernej,
- h) powinien być możliwy lokalny, pełny odczyt układu pomiarowego w przypadku awarii łączy transmisyjnych lub w celach kontrolnych.

II.3.7.2.3. Dla układów pomiarowych kategorii B3, powinny być spełnione następujące wymagania:

- a) przekładniki prądowe i napięciowe w układach pomiarowo-rozliczeniowych powinny mieć rdzenie uzwojenia pomiarowego o klasie dokładności nie gorszej niż 0,5 (zalecana klasa 0,2) służące do pomiaru energii czynnej,
- b) liczniki energii elektrycznej w układach pomiarowo-rozliczeniowych powinny mieć klasę nie gorszą niż 0,5 dla energii czynnej i nie gorszą niż 1 dla energii biernej,
- c) układy pomiarowo-rozliczeniowe powinny umożliwiać rejestrowanie i przechowywanie w pamięci pomiarów mocy czynnej w okresach od 15 do 60 minut przez co najmniej 63 dni kalendarzowych i automatycznie zamykać okres rozliczeniowy,
- d) układy pomiarowo-rozliczeniowe powinny posiadać układy synchronizacji czasu rzeczywistego co najmniej raz na dobę oraz podtrzymanie zasilania ze źródeł zewnętrznych,

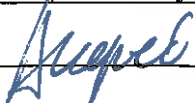


- e) układy pomiarowo-rozliczeniowe powinny zapewniać transmisję danych pomiarowych do LSPR OSDn nie częściej niż raz na dobę pod warunkiem kompletności danych pomiarowych, nie jest wymagane dostarczanie danych o mocy pobieranej i energii biernej,
- f) powinien być możliwy lokalny pełny odczyt układu pomiarowego w przypadku awarii łączy transmisyjnych lub w celach kontrolnych.
- II.3.7.2.4. Dla układów pomiarowych kategorii B4, powinny być spełnione następujące wymagania:
- a) przekładniki prądowe i napięciowe w układach pomiarowo-rozliczeniowych powinny mieć rdzenie uzwojenia pomiarowego o klasie dokładności nie gorszej niż 1 (zalecana klasa 0,5) służące do pomiaru energii czynnej,
- b) liczniki energii elektrycznej w układach pomiarowo-rozliczeniowych powinny mieć klasę nie gorszą niż 1 dla energii czynnej i nie gorszą niż 2 dla energii biernej,
- c) układy pomiarowo-rozliczeniowe powinny umożliwiać rejestrowanie i przechowywanie w pamięci pomiarów mocy czynnej w okresach od 15 do 60 minut przez co najmniej 63 dni kalendarzowych i automatycznie zamykać okres rozliczeniowy,
- d) układy pomiarowo-rozliczeniowe powinny posiadać układy synchronizacji czasu rzeczywistego co najmniej raz na dobę,
- e) układy pomiarowo-rozliczeniowe powinny zapewniać transmisję danych pomiarowych do LSPR OSDn nie częściej niż raz na dobę pod warunkiem kompletności danych pomiarowych. Nie jest wymagane dostarczanie danych o mocy pobieranej i energii biernej,
- f) powinien być możliwy lokalny pełny odczyt układu pomiarowego w przypadku awarii łączy transmisyjnych lub w celach kontrolnych.
- II.3.7.2.5. Dla układów pomiarowych kategorii B5, powinny być spełnione następujące wymagania:
- a) przekładniki prądowe i napięciowe w układach pomiarowych powinny mieć rdzenie uzwojenia pomiarowego o klasie dokładności nie gorszej niż 1 (zalecana klasa 0,5) służące do pomiaru energii elektrycznej,
- b) liczniki energii elektrycznej w układach pomiarowo-rozliczeniowych powinny mieć klasę nie gorszą niż 2 dla energii czynnej i nie gorszą niż 3 dla energii biernej,
- c) układy pomiarowo-rozliczeniowe powinny umożliwiać rejestrowanie i przechowywanie w pamięci pomiarów mocy czynnej w okresach od 15 do 60 minut przez co najmniej 63 dni kalendarzowych i automatycznie zamykać okres rozliczeniowy,
- d) układy pomiarowo-rozliczeniowe powinny posiadać układy synchronizacji czasu rzeczywistego co najmniej raz na dobę,
- e) układy pomiarowo-rozliczeniowe powinny zapewniać transmisję danych pomiarowych do LSPR OSDn nie częściej niż raz na dobę pod warunkiem kompletności danych pomiarowych,
- f) powinien być możliwy lokalny pełny odczyt układu pomiarowego w przypadku awarii łączy transmisyjnych lub w celach kontrolnych.

### II.3.7.3. Wymagania dla układów pomiarowo-rozliczeniowych kategorii C.

#### II.3.7.3.1. Wymagania dla układów pomiarowych kategorii C1 są następujące:

Instrukcja Ruchu i Eksploatacji Sieci Dystrybucyjnej RCEkoenergia Sp. z o.o.		
Data: 23.12.2020 r.	Wersja 5.0	Strona 42 z 168
Obowiązuje od 19.01.2021 roku		



- a) liczniki energii elektrycznej w układach pomiarowo-rozliczeniowych powinny mieć klasę dokładności nie gorszą niż 2 dla energii czynnej;
- b) OSDn w przypadkach zbierania danych pomiarowych ze względów na potrzeby tworzenia standardowych profili zużycia, wymaganych względami technicznymi lub ekonomicznymi może zdecydować o konieczności:
  - realizowania przez układ pomiarowy rejestracji i przechowywania w pamięci pomiarów mocy czynnej w okresach od 15 do 60 minut przez co najmniej 63 dni,
  - realizowania przez układ pomiarowy transmisji danych pomiarowych do LSPR OSDn,
  - pomiaru mocy i energii biernej.

#### II.3.7.3.2. Wymagania dla układów pomiarowych kategorii C2 są następujące:

- a) przekładniki prądowe i napięciowe w układach pomiarowych powinny mieć rdzenie uzwojenia pomiarowego o klasie dokładności nie gorszej niż 0,5 służące do pomiaru energii elektrycznej,
- b) liczniki energii elektrycznej w układach pomiarowo - rozliczeniowych powinny mieć klasę nie gorszą niż 1 dla energii czynnej i nie gorszą niż 2 dla energii biernej,
- c) układy pomiarowe powinny umożliwiać rejestrowanie i przechowywanie w pamięci pomiarów mocy czynnej w okresach od 15 do 60 minut przez co najmniej 63 dni i automatycznie zamykać okres rozliczeniowy,
- d) układy pomiarowo-rozliczeniowe powinny zapewniać transmisję danych pomiarowych do LSPR OSDn nie częściej niż raz na dobę pod warunkiem kompletności danych pomiarowych,
- e) powinien być możliwy lokalny odczyt układu pomiarowego w przypadku awarii łącz transmisyjnych lub w celach kontrolnych.

## II.4. DANE PRZEKAZYWANE DO OSDn PRZEZ PODMIOTY PRZYŁĄCZONE I PRZYŁĄCZANE DO SIECI DYSTRYBUCYJNEJ

### II.4.1. Zakres danych

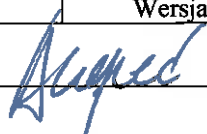
II.4.1.1. Dane przekazywane do OSDn przez podmioty przyłączane i przyłączone do sieci dystrybucyjnej nie ujęte w punkcie II.4.1.2. obejmują:

- a) dane opisujące stan istniejący,
- b) dane prognozowane dla perspektywy określonej przez OSDn,
- c) dane pomiarowe opisujące stan pracy sieci, inne niż pomiary energii elektrycznej.

II.4.1.2. Podmioty przyłączane i przyłączone do sieci OSDn, mają obowiązek zgodnie z TCM przekazywania danych strukturalnych do OSP lub OSDn

W sytuacji, gdy:

- a) obowiązek ten dotyczy przekazywania danych bezpośrednio do OSP, zasady wykonania tego obowiązku wskazane są na stronie internetowej OSP,
- b) obowiązek ten dotyczy przekazywania danych bezpośrednio do OSDn, zasady wykonywania tego obowiązku wskazane są na stronie internetowej OSDn.



II.4.1.3. Dane strukturalne, pozyskiwane przez OSP za pośrednictwem OSDn są przekazywane corocznie przez podmioty przekazujące dane do OSDn, w terminie do dnia 15-go sierpnia roku poprzedzającego, na kolejne 5 lat kalendarzowych, przy czym każdy podmiot przekazujący dane do OSDn dokonuje przeglądu przekazywanych informacji przekazuje zaktualizowane informacje do OSDn, zgodnie z zasadami określonymi w TCM.

## II.4.2. Dane opisujące stan istniejący

II.4.2.1. Wytwórcy przekazują do OSDn następujące dane opisujące stany istniejące swoich instalacji i urządzeń:

- a) nazwę węzła i napięcie przyłączenia,
- b) moc osiągalną,
- c) schematy, plany i konfigurację głównych układów elektrycznych,
- d) dane jednostek wytwórczych,
- e) dane techniczne aparatury rozdzielczej, sterującej oraz elektroenergetycznej automatyki zabezpieczeniowej.

II.4.2.2. Odbiorcy wskazani przez OSDn odbiorcy przyłączeni do sieci SN i nN, przekazują do OSDn następujące dane opisujące stan istniejący swoich instalacji i urządzeń:

- a) dane o węzłach i ich wyposażeniu, liniach wraz ze schematami i planami, transformatorach,
- b) dane o ewentualnych jednostkach wytwórczych, dane techniczne aparatury rozdzielczej, sterującej oraz elektroenergetycznej automatyki zabezpieczeniowej.

II.4.2.3. Dane o węzłach obejmują w szczególności:

- a) nazwę węzła,
- b) rodzaj i schemat stacji,
- c) rodzaj pól i ich wyposażenie,
- d) zapotrzebowanie na moc czynną i bierną w charakterystycznych godzinach pomiarowych z uwzględnieniem i bez uwzględnienia mocy osiągalnych jednostek wytwórczych,
- e) roczne zapotrzebowanie na energię elektryczną z uwzględnieniem i bez uwzględnienia produkcji energii elektrycznej jednostek wytwórczych,
- f) udział odbiorców przemysłowych w szczytowym obciążeniu stacji,
- g) moc bierną kompensującą, kondensatory ze znakiem „+”, dławiki ze znakiem „-”
- h) układ normalny pracy.

II.4.2.4. Dane o liniach obejmują w szczególności:

- a) nazwę węzła początkowego,
- b) nazwę węzła końcowego,
- c) rezystancję linii,
- d) reaktancję dla składowej zgodnej,

- e)  $\frac{1}{2}$  susceptancji poprzecznej pojemnościowej,
  - f) stosunek reaktancji dla składowej zerowej do reaktancji dla składowej zgodnej,
  - g)  $\frac{1}{2}$  konduktancji poprzecznej,
  - h) długość linii, typ i przekrój przewodów,
  - i) obciążalność termiczną linii w sezonie zimowym,
  - j) obciążalność termiczną linii w sezonie letnim,
  - k) seria słupów.
- II.4.2.5. Dane o transformatorach obejmują w szczególności:
- a) nazwy węzłów, do których jest przyłączony transformator,
  - b) dane znamionowe,
  - c) model zwarciovowy.
- II.4.2.6. Dane o jednostkach wytwórczych obejmują w szczególności:
- a) nazwę węzła, do którego jednostka wytwórcza jest przyłączona,
  - b) sprawność przemiany energetycznej,
  - c) wskaźnik zużycia energii elektrycznej na potrzeby własne jednostek wytwórczych,
  - d) produkcję energii elektrycznej,
  - e) wskaźniki odstawiń awaryjnych,
  - f) parametry jakościowe paliwa (QAS) wraz z jego zużyciem,
  - g) emisje zanieczyszczeń SO<sub>2</sub>, NO<sub>x</sub>, pyły i CO<sub>2</sub>,
  - h) stosowane instalacje ochrony środowiska (wraz z ich sprawnością),
  - j) rezystancję i reaktancję gałęzi generator-transformator blokowy,
  - k) reaktancję zastępczą bloku z uwzględnieniem X'<sub>d</sub> generatora,
  - l) maksymalną wartość siły elektromotorycznej E'<sub>max</sub> podaną na poziomie napięcia węzła, do którego przyłączona jest jednostka wytwórcza,
  - m) stosunek reaktancji dla składowej symetrycznej zerowej do reaktancji dla składowej symetrycznej zgodnej dla gałęzi jednostka wytwórcza-transformator blokowy,
  - n) znamionową moc pozorną jednostki wytwórczej,
  - o) napięcie znamionowe jednostki wytwórczej,
  - p) znamionowy współczynnik mocy jednostki wytwórczej,
  - q) reaktancję transformatora blokowego odniesioną do napięcia węzła, do którego jest przyłączony transformator,
  - r) moduł przekładni transformatora blokowego w jednostkach względnych,
  - s) moc czynną potrzeb własnych,
  - t) współczynnik mocy potrzeb własnych,
  - u) maksymalną generowaną moc czynną,
  - v) minimalną generowaną moc czynną,
  - w) dla jednostek wytwórczych u wytwórców energii elektrycznej minimalną i maksymalną generowaną moc czynną w sezonie letnim i zimowym,
  - x) statyzm turbiny,
  - y) reaktancję podprześciową generatora w osi d w jednostkach względnych,
  - z) reaktancję zastępczą gałęzi jednostka wytwórcza-transformator blokowy odniesioną do napięcia węzła, do którego jest przyłączona jednostka wytwórcza.
- II.4.2.7. Formę przekazywanych danych, termin oraz sposób przekazania podmioty uzgadniają z OSDn.

### II.4.3. Dane prognozowane dla perspektywy czasowej określonej przez OSDn

Instrukcja Ruchu i Eksploatacji Sieci Dystrybucyjnej RCEkoenergia Sp. z o.o.		
Data: 23.12.2020 r.	Wersja 5.0	Strona 45 z 168
Obowiązuje od 19.01.2021 roku		

- II.4.3.1. Dane prognozowane opisujące warunki pracy urządzeń, instalacji i sieci podmiotów przyłączonych do sieci dystrybucyjnej OSDn obejmują dla każdego roku w zależności od potrzeb:
- informacje o jednostkach wytwórczych,
  - informacje o zapotrzebowaniu na moc i energię elektryczną,
  - inne dane w zakresie uzgodnionym przez OSDn i podmiot przyłączony do sieci dystrybucyjnej OSDn.
- II.4.3.2. Informacje o jednostkach wytwórczych, o których mowa w pkt.II.4.3.1, obejmują w zależności od potrzeb:
- rodzaje jednostek wytwórczych, lokalizację i charakter ich pracy,
  - moce i przewidywane ograniczenia w produkcji energii elektrycznej,
  - przewidywaną elastyczność pracy,
  - liczbę dni remontów planowych,
  - techniczny i księgowy czas eksploatacji,
  - sprawności wytwarzania energii elektrycznej,
  - rodzaj paliwa, jego charakterystykę i możliwości pozyskania,
  - skuteczności instalacji oczyszczania spalin,
  - dane o ograniczeniach zawartych w posiadanych pozwoleniach związanych z ochroną środowiska oraz czas ich obowiązywania,
  - dla jednostek wytwórczych pompowych sprawności pompowania i wytwarzania oraz pojemność zbiornika górnego.
- II.4.3.3. Wskazani przez OSDn odbiorcy przyłączeni do sieci SN i nN, przekazują do OSDn następujące informacje o zapotrzebowaniu na moc i energię elektryczną, o których mowa w pkt. II.4.3.1:
- zapotrzebowanie na moc i energię elektryczną,
  - krzywe obciążeń w wybranych dobach reprezentatywnych,
  - miesięczne bilanse mocy i energii.
- II.4.3.4. Formę przekazywanych danych prognozowanych, termin oraz sposób przekazania podmioty uzgadniają z OSDn.

#### **II.4.4. Wymagania dotyczące zdalnego pozyskiwania danych pomiarowych**

- II.4.4.1. Podmioty przyłączone do sieci OSDn mają obowiązek, zgodnie z TCM przekazywania danych czasu rzeczywistego do OSP lub OSDn.  
W sytuacji, gdy:
- obowiązek ten dotyczy przekazywania danych bezpośrednio do OSP, zasady wykonania tego obowiązku wskazane są na stronie internetowej OSP,
  - obowiązek ten dotyczy przekazywania danych bezpośrednio do OSDn, zasady wykonywania tego obowiązku wskazane są na stronie internetowej OSDn.

### **III. EKSPLOATACJA URZĄDZEŃ, INSTALACJI I SIECI**

#### **III.1. PRZEPISY OGÓLNE**

- III.1.1. Urządzenia przyłączone do sieci dystrybucyjnej OSDn muszą spełniać warunki legalizacji, uzyskiwania homologacji i/lub certyfikatów, znaku CE oraz innych wymagań określonych odrębnymi przepisami.

Instrukcja Ruchu i Eksploatacji Sieci Dystrybucyjnej RCEkoenergia Sp. z o.o.		
Data: 23.12.2020 r.	Wersja 5.0	Strona 46 z 168
Obowiązuje od 19.01.2021 roku		

Projektowanie oraz eksploatacja urządzeń, instalacji i sieci powinny zapewniać racjonalne i oszczędne zużycie paliw lub energii przy zachowaniu:

- a) niezawodności współdziałania z siecią,
- b) bezpieczeństwa obsługi i otoczenia po spełnieniu wymagań ochrony środowiska,
- c) zgodności z wymaganiami odrębnych przepisów, a w szczególności przepisów: prawa budowlanego, o ochronie przeciwporażeniowej, o ochronie przeciwpożarowej, o dozorze technicznym, Polskich Norm wprowadzonych do obowiązkowego stosowania.

III.1.2. Zasady i standardy techniczne eksploatacji sieci dystrybucyjnej OSDn obejmują zagadnienia związane z:

- a) przyjmowaniem urządzeń, instalacji i sieci do eksploatacji,
- b) prowadzeniem zabiegów eksploatacyjnych,
- c) przekazaniem urządzeń, instalacji i sieci do remontu lub wycofywaniem z eksploatacji,
- d) dokonywaniem uzgodnień z OSP i OSDp przy wykonywaniu prac eksploatacyjnych,
- e) prowadzeniem dokumentacji technicznej i prawnej.

III.1.3. Właściciel urządzeń, instalacji lub sieci odpowiada za ich należyty stan techniczny w tym za prawidłowe ich utrzymanie oraz prowadzenie eksploatacji przy zachowaniu należytej staranności poprzez m.in. wykonywanie oględzin, przeglądów, konserwacji i remontów oraz badań, pomiarów i prób eksploatacyjnych.

Właściciel urządzeń, instalacji lub sieci może na podstawie umowy powierzyć prowadzenie eksploatacji swoich urządzeń, instalacji lub sieci innemu podmiotowi, z uwzględnieniem zasad określonych w niniejszej IRiESD.

III.1.4. Dopuszcza się w umowie zawartej pomiędzy właścicielem urządzeń, instalacji lub sieci oraz OSDn, uzgodnienie innych niż określone w IRiESD standardów eksploatacji urządzeń, instalacji lub sieci.

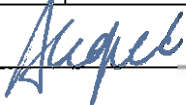
III.1.5. OSDn prowadzi eksploatację własnych urządzeń elektroenergetycznych, zgodnie z zapisami niniejszej IRiESD oraz w oparciu o zasady i instrukcje eksploatacji sieci, instalacji, grup urządzeń lub poszczególnych urządzeń, w tym układów automatyki i zabezpieczeń, pomiarowych, regulacyjnych i sterowniczo-sygnalizacyjnych.

III.1.6. Podmioty przyłączone do sieci dystrybucyjnej OSDn zobowiązane są do eksploataowania sieci urządzeń i instalacji będących ich własnością w sposób nie zagrażający bezpiecznej pracy systemu dystrybucyjnego. Granicę eksploatacji sieci, urządzeń i instalacji (w tym układy automatyki zabezpieczeniowej, telemechaniki i układy pomiarowo-rozliczeniowe) oraz obowiązki stron w zakresie utrzymywania tych elementów w należyтым stanie technicznym, reguluje umowa o świadczenie usług dystrybucyjnych lub umowa kompleksowa.

OSDn może zażądać od podmiotu, któremu świadczy usługę dystrybucji wglądu w dokumentację eksploatacyjną potwierdzającą terminowość i zakres prowadzonych prac eksploatacyjnych sieci, urządzeń i instalacji, których stan techniczny może mieć wpływ na pracę sieci dystrybucyjnej.

## III.2. PRYJMOWANIE URZĄDZEŃ, INSTALACJI I SIECI DO EKSPLOATACJI

III.2.1. Przyjęcie do eksploatacji urządzeń, instalacji i sieci: nowych, przebudowanych i po remoncie – następuje po przeprowadzeniu prób i pomiarów oraz stwierdzeniu spełnienia warunków określonych w niniejszej instrukcji, w zawartych umowach a także warunków zawartych w dokumentacji projektowej i fabrycznej oraz spełnieniu wymagań, o których mowa w pkt. VII.4. Przyjmowane do eksploatacji urządzenia,



- instalacje i sieci w zależności od potrzeb, powinny posiadać wymaganą dokumentację prawną i techniczną.
- III.2.2. Jednostki wytwórcze, transformatory blokowe oraz inne urządzenia określone przez OSDn przyłączane lub przyłączone do sieci SN i nN po dokonaniu remontu lub przebudowy, przed przyjęciem do eksploatacji są poddawane specjalnej procedurze przy wprowadzaniu do eksploatacji np. ruchowi próbnemu.
- III.2.3. Specjalne procedury, o których mowa w pkt.III.2.2. są uzgadniane pomiędzy właścicielem lub podmiotem prowadzącym eksploatację urządzeń, OSDn i wykonawcą prac, z uwzględnieniem wymagań producenta urządzeń.
- III.2.4. Właściciel urządzeń, instalacji i sieci (w porozumieniu z OSDn, jeżeli właścicielem nie jest OSDn) dokonuje odbioru urządzeń, instalacji i sieci oraz sporządza protokół stwierdzający spełnienie przez przyjmowane do eksploatacji urządzenia, instalacje i sieci wymagań określonych w niniejszej IRiESD.  
OSDn, w przypadku, gdy nie jest właścicielem uruchamianych urządzeń, instalacji i sieci, zastrzega sobie prawo sprawdzenia urządzeń, instalacji i sieci przyłączanych do sieci, której jest operatorem.

### **III.3. PRZEKAZYWANIE URZĄDZEŃ DO REMONTU, PRZEBUDOWY LUB WYCOFANIE Z EKSPLOATACJI**

- III.3.1. Przekazanie urządzeń do remontu, przebudowy lub wycofanie z eksploatacji następuje na podstawie decyzji właściciela urządzeń.
- III.3.2. Datę i sposób przekazania urządzeń do remontu, przebudowy lub wycofania z eksploatacji należy uzgodnić z właściwym OSDp.

### **III.4. UZGADNIANIE PRAC EKSPLOATACYJNYCH Z OPERATOREM SYSTEMU PRZESYŁOWEGO I OPERATORAMI SYSTEMÓW DYSTRYBUCYJNYCH**

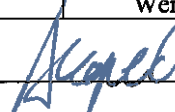
- III.4.1. Wszystkie prace wykonywane w sieciach dystrybucyjnych OSDn są prowadzone w uzgodnieniu z OSDn.
- III.4.2. W przypadku powierzenia prowadzenia eksploatacji urządzeń, instalacji lub sieci innemu podmiotowi, szczegółowe zasady i terminy dokonywania uzgodnień prac eksploatacyjnych z OSDn reguluje umowa.
- III.4.3. OSDn dokonuje niezbędnych uzgodnień planowanych prac eksploatacyjnych w zakresie, w jakim mogą one mieć wpływ na pracę sieci, której ruch prowadzą inni operatorzy.

### **III.5. DOKUMENTACJA TECHNICZNA I PRAWNA**

- III.5.1. Właściciel obiektu lub urządzenia elektroenergetycznego prowadzi i na bieżąco aktualizuje następującą dokumentację:
- dla obiektu elektroenergetycznego – dokumentację prawną i techniczną,
  - dla urządzeń – dokumentację techniczną.
- III.5.2. Dopuszcza się prowadzenie oraz aktualizacje dokumentacji przez inny podmiot działający na podstawie umowy zawartej z właścicielem. Rodzaj i zakres prowadzonej dokumentacji określa umowa.
- III.5.2. Dokumentacja prawna obiektu elektroenergetycznego powinna zawierać szczególności:
- decyzję o warunkach zabudowy i zagospodarowania terenu – jeżeli jest wymagana,



- b) dokumenty stwierdzające stan prawno-własnościowy nieruchomości,
  - c) pozwolenie na budowę wraz z załącznikami,
  - d) pozwolenie na użytkowanie – jeżeli jest wymagane.
- III.5.3. Dokumentacja techniczna w zależności od potrzeb, rodzaju obiektu, urządzenia lub grupy urządzeń obejmuje m.in.:
- a) dokumentację projektową i powykonawczą,
  - b) protokół zakwalifikowania pomieszczeń i ich stref lub przestrzeni zewnętrznych do kategorii niebezpieczeństwa pożarowego i/lub zagrożenia wybuchem,
  - c) dokumentację techniczno – ruchową urządzeń,
  - d) dokumentację związaną z ochroną środowiska naturalnego,
  - e) dokumentację eksploatacyjną i ruchową.
- III.5.4. Dokumentacja eksploatacyjna i ruchowa w zależności od potrzeb, rodzaju obiektu, urządzenia lub grupy urządzeń obejmuje m.in.:
- a) dokumenty przyjęcia do eksploatacji,
  - b) instrukcję eksploatacji wraz z niezbędnymi załącznikami,
  - c) dokumenty dotyczące oględzin, przeglądów, konserwacji, napraw i remontów, w tym dokumenty dotyczące rodzaju i zakresu uszkodzeń i napraw,
  - d) protokoły zawierające wyniki przeprowadzonych badań, prób i pomiarów,
  - e) wykaz niezbędnych części zamiennych,
  - f) dokumenty z przeprowadzonej oceny stanu technicznego,
  - g) dziennik operacyjny,
  - h) schemat elektryczny obiektu z zaznaczeniem granic własności,
  - i) wykaz nastawień zabezpieczeń i automatyki,
  - j) karty przełączeń,
  - k) ewidencję założonych uzemień,
  - l) programy łączeniowe,
  - m) wykaz personelu ruchowego.
- III.5.5. Instrukcja eksploatacji obiektu, urządzenia lub grupy urządzeń jest opracowywana przez właściciela i w zależności od potrzeb oraz rodzaju obiektu, urządzenia lub grupy urządzeń zawiera m.in.:
- a) ogólną charakterystykę urządzenia,
  - b) niezbędne warunki eksploatacji urządzenia,
  - c) wymagania dotyczące kwalifikacji osób zajmujących się eksploatacją,
  - d) określenie czynności związanych z uruchomieniem, obsługą w czasie pracy i wyłączeniem urządzenia w warunkach normalnej eksploatacji,
  - e) zakresy przeprowadzania oględzin, przeglądów oraz prób, pomiarów i badań,
  - f) wymagania w zakresie konserwacji i napraw,
  - g) zasady postępowania w razie awarii, pożaru i w przypadku innych zakłóceń
- a) pracy urządzenia,
  - h) wykaz niezbędnego sprzętu ochronnego,
  - i) informacje o środkach łączności,
  - j) wymagania związane z ochroną środowiska naturalnego,
  - k) zakresy wykonywania zapisów ruchowych, w tym wskazań aparatury kontrolno-pomiarowej,
  - l) opis zastosowanych środków ochrony przed porażeniem, pożarem, wybuchem oraz środków w zakresie bezpieczeństwa obsługi i otoczenia.



### III.6. REZERWA URZĄDZEŃ I CZĘŚCI ZAPASOWYCH

- III.6.1. OSDn w zakresie posiadanego majątku, zapewnia rezerwy urządzeń i części zapasowych, niezbędne z punktu widzenia bezpiecznej pracy systemu elektroenergetycznego.
- III.6.2. W przypadku powierzenia OSDn prowadzenia eksploatacji przez właściciela urządzeń zawarta umowa powinna regulować zasady utrzymywania niezbędnej rezerwy urządzeń i części zapasowych.

### III.7. WYMIANA INFORMACJI EKSPLOATACYJNYCH

- III.7.1. Podmioty prowadzące eksploatację sieci dystrybucyjnej oraz urządzeń, instalacji i sieci przyłączonych do sieci dystrybucyjnej wymieniają wzajemne informacje eksploatacyjne. Odbiorcy i wytwórcy mogą uzyskać od OSDn informacje eksploatacyjne o sieci dystrybucyjnej OSDn w zakresie związanym z bezpieczeństwem i niezawodnością pracy ich urządzeń i instalacji.
- III.7.2. Wymiana informacji eksploatacyjnych obejmuje w zależności od potrzeb:
- a) informacje niezbędne do sporządzenia schematów sieci dystrybucyjnej,
  - b) wyniki oględzin, przeglądów i oceny stanu technicznego,
  - c) wyniki badań, pomiarów i prób eksploatacyjnych,
  - d) parametry obiektów, urządzeń i sieci wymienione w wyniku podjęcia działań eksploatacyjnych,
  - e) informacje związane z elektroenergetyczną automatyką zabezpieczeniową,
  - f) imienne wykazy osób, wraz z danymi teleadresowymi, odpowiedzialnych za podejmowanie działań eksploatacyjnych.
- III.7.3. Informacje eksploatacyjne, o których mowa w pkt.III.7.2, są aktualizowane i przekazywane na bieżąco.
- III.7.4. Operator systemu przesyłowego, operatorzy systemów dystrybucyjnych oraz podmioty przyłączone do sieci dystrybucyjnej OSDn stosują jednolite nazewnictwo i numerację swoich obiektów i urządzeń
- III.7.5. Spory wynikające z proponowanego nazewnictwa i i numeracji w zakresie sieci dystrybucyjnej rozstrzyga OSDn.
- III.7.6. OSDn sporządza i aktualizuje schematy sieci dystrybucyjnej OSDn.

### III.8. OCHRONA ŚRODOWISKA NATURALNEGO

- III.8.1. OSDn oraz podmioty przyłączone do sieci dystrybucyjnej OSDn są zobowiązane do przestrzegania zasad ochrony środowiska, określonych obowiązującymi normami i przepisami prawnymi.
- III.8.2. OSDn stosuje środki techniczne i organizacyjne ograniczające wpływ pracy urządzeń elektrycznych na środowisko naturalne.
- III.8.3. Dokumentacja projektowa obiektów i urządzeń sieci dystrybucyjnej jest uzgadniana w zakresie wymogów ochrony środowiska z właściwymi organami administracji, jeśli uzgodnienia takie są wymagane obowiązującymi przepisami prawa.

### III.9. OCHRONA PRZECIWOŻAROWA

- III.9.1. Właściciel urządzeń, instalacji i sieci zapewnia ich ochronę przeciwpożarową zgodnie z obowiązującymi normami i przepisami prawnymi.

- III.9.2. OSDn zapewnia opracowanie instrukcji przeciwpożarowych dla określonych obiektów, układów, urządzeń i instalacji eksploatowanej przez siebie sieci dystrybucyjnej.

### III.10. PLANOWANIE PRAC EKSPLOATACYJNYCH

- III.10.1. OSDn opracowuje roczne plany prac eksploatacyjnych dla urządzeń, instalacji i sieci dystrybucyjnej OSDn obejmujące w szczególności:
- ogłędziny, przeglądy oraz badania i pomiary,
  - remonty.
- III.10.2. Poza pracami przewidywanymi w rocznym planie prac eksploatacyjnych OSDn zapewnia realizację doraźnych prac eksploatacyjnych, mających na celu naprawę uszkodzeń zagrażających prawidłowemu funkcjonowaniu urządzeń, instalacji i sieci dystrybucyjnej OSDn lub stwarzających zagrożenie dla bezpieczeństwa ludzi i środowiska naturalnego.
- III.10.3. Podmioty przyłączone do sieci dystrybucyjnej OSDn uzgadniają z OSDn prace eksploatacyjne w zakresie, w jakim mogą mieć one wpływ na ruch i eksploatację sieci dystrybucyjnej.
- III.10.4. Podmioty planujące realizację prac eksploatacyjnych wymagających wyłączeń elementów sieci dystrybucyjnej OSDn są zobowiązane do przestrzegania zasad i trybu planowania wyłączeń w sieci dystrybucyjnej OSDn ustalonego w pkt.VI.6.
- III.10.5. Podmioty planujące realizację prac eksploatacyjnych wymagających wyłączeń elementów sieci dystrybucyjnej OSDn przekazują do OSDn zgłoszenia wyłączeń elementów sieci. Zawartość i terminy przekazywania zgłoszeń określono w pkt.VI.6.

### III.11. WARUNKI BEZPIECZNEGO WYKONYWANIA PRAC

- III.11.1. OSDn opracowuje instrukcję organizacji bezpiecznej pracy, obowiązującą osoby eksploatujące jego urządzenia, instalacje i sieci.
- III.11.2. Pracownicy zatrudnieni przy eksploatacji urządzeń, instalacji i sieci elektroenergetycznych powinni posiadać odpowiednie kwalifikacje i spełniać określone wymagania zdrowotne oraz być przeszkoleni do pracy na zajmowanych stanowiskach.

## IV. BEZPIECZEŃSTWO FUNKCJONOWANIA SYSTEMU ELEKTROENERGETYCZNEGO

### IV.1. BEZPIECZEŃSTWO DOSTAW ENERGII ELEKTRYCZNEJ, AWARIA SIECIOWA I AWARIA W SYSTEMIE

- IV.1.1. OSP, zgodnie z IRiESP, na bieżąco kontroluje warunki pracy KSE. OSP może stwierdzić zagrożenie bezpieczeństwa dostaw energii elektrycznej i podać do publicznej wiadomości komunikat o wystąpieniu zagrożenia bezpieczeństwa dostaw energii elektrycznej i podejmowanych działaniach.

OSP, zgodnie z IRiESP, opracowuje i aktualizuje plan obrony systemu i plan odbudowy zgodnie z NC ER.

- IV.1.2. Podstawowym stanem pracy KSE wymagającym działań interwencyjnych służb dyspozytorskich i służb ruchowych jest zagrożenie bezpieczeństwa dostaw energii elektrycznej, w tym:
- awaria w systemie,
  - awaria sieciowa.
- Zagrożenie bezpieczeństwa dostaw energii elektrycznej może powstać w szczególności w następstwie:
- działań wynikających z wprowadzenia stanu nadzwyczajnego,
  - katastrofy naturalnej albo bezpośredniego zagrożenia wystąpienia awarii technicznej,
  - wprowadzenia embarga, blokady, ograniczenia lub braku dostaw paliw lub energii elektrycznej z innego kraju na terytorium Rzeczypospolitej Polskiej, lub zakłóceń w funkcjonowaniu systemów elektroenergetycznych połączonych z krajowym systemem elektroenergetycznym
  - strajku lub niepokojów społecznych,
  - obniżenia dostępnych rezerw zdolności wytwórczych poniżej niezbędnych wielkości lub braku możliwości ich wykorzystania.
- IV.1.3. W przypadku ogłoszenia zagrożenia bezpieczeństwa dostaw energii elektrycznej, OSP może stosować procedury awaryjne bilansowania systemu i zarządzania ograniczeniami systemowymi, nazywane również „procedurami awaryjnymi”. Procedury awaryjne stosowane na rynku bilansującym określa TCM.
- IV.1.4. OSP ma prawo stosować zgodnie z TCM procedury awaryjne w przypadku wystąpienia każdej z poniższych sytuacji:
- zagrożenia bezpieczeństwa dostaw energii elektrycznej, w tym awarii sieciowej lub awarii w systemie,
  - awarii systemów teleinformatycznych o podstawowym znaczeniu dla realizacji bilansowania systemu i zarządzania ograniczeniami systemowymi, między innymi takich jak WIRE, SOWE, system planowania pracy jednostek wytwórczych lub systemy wspomagania dyspozytorskiego.
- IV.1.5. W przypadku stwierdzenia przez OSP zagrożenia bezpieczeństwa dostaw energii elektrycznej, JWCK przyłączone do sieci dystrybucyjnej stosują się do bezpośrednich poleceń operatora systemu przesyłowego. Pozostali wytwórcy oraz odbiorcy przyłączeni do sieci dystrybucyjnej stosują się do poleceń OSDn. W przypadkach awarii sieciowych i awarii w systemie niepowodujących wystąpienia zagrożenia bezpieczeństwa dostaw energii elektrycznej, bezpośrednio polecenia właściwych operatorów realizują podmioty bezpośrednio zaangażowane w proces usunięcia skutków awarii.
- IV.1.6. OSDn wraz z OSP podejmują, zgodnie z IRiESP, niezwłoczne działania zmierzające do likwidacji zagrożenia bezpieczeństwa dostaw energii elektrycznej, awarii sieciowej lub awarii w systemie i odbudowy KSE na podstawie planu odbudowy.
- IV.1.7. OSDn bierze udział w organizowanych przez OSP szkoleniach w zakresie planu obrony i planu odbudowy oraz opracowuje i na bieżąco aktualizuje procedury dyspozytorskie na okres odbudowy zasilania systemu dystrybucyjnego, którego pracą kieruje.
- IV.1.8. Procedury dyspozytorskie na okres odbudowy zasilania systemu dystrybucyjnego obejmują w szczególności:
- podział kompetencji służb dyspozytorskich,
  - awaryjne układy pracy sieci,

- c) wykaz operacji ruchowych wykonywanych w poszczególnych fazach odbudowy zasilania,
  - d) dane techniczne niezbędne do odbudowy zasilania, tryb i zasady wymiany informacji i poleceń dyspozytorskich.
- IV.1.9. Jeżeli zagrożenie bezpieczeństwa dostaw energii elektrycznej, w tym awaria sieciowa lub awaria w systemie, lub też przewidziana procedura likwidacji awarii lub zagrożenia bezpieczeństwa dostaw energii elektrycznej stanowi zagrożenie dla użytkowników systemu nie objętych awarią lub stanem zagrożenia, OSDn udziela tym użytkownikom niezbędnych informacji o zagrożeniu i sposobach przeciwdziałania rozszerzaniu się awarii lub stanu zagrożenia.
- IV.1.10. W celu ustalenia przebiegu awarii sieci dystrybucyjnej, przyczyny jej powstania, a także zaproponowania działań zapobiegających powstaniu podobnych awarii w przyszłości, operator systemu dystrybucyjnego ma prawo powołać komisję poawaryjną. W pracach komisji biorą udział przedstawiciele podmiotów, których urządzenia, instalacje lub sieci brały bezpośredni udział w awarii.

## IV.2. BEZPIECZEŃSTWO PRACY SIECI DYSTRYBUCYJNEJ

- IV.2.1. OSDn prowadzi ruch sieci dystrybucyjnej w sposób zapewniający bezpieczeństwo realizacji dostaw energii elektrycznej siecią dystrybucyjną OSDn.
- IV.2.2. OSDn dotrzymuje standardowych parametrów jakościowych energii elektrycznej i standardów jakościowych obsługi odbiorców.

## IV.3. WPROWADZANIE PRZERW ORAZ OGRANICZEŃ W DOSTARCZANIU I POBORZE ENERGII ELEKTRYCZNEJ

### IV.3.1. Postanowienia ogólne

- IV.3.1.1. Ograniczenia w dostarczaniu i poborze energii elektrycznej mogą być wprowadzone przez OSP, na czas oznaczony, w przypadku wystąpienia zagrożenia bezpieczeństwa dostaw energii elektrycznej lub w przypadku wprowadzenia przez Radę Ministrów w drodze rozporządzenia, na podstawie § 11 ust. 7 ustawy Prawo energetyczne, ograniczeń w dostarczaniu i poborze energii elektrycznej.
- IV.3.1.2. W przypadku wystąpienia zagrożenia bezpieczeństwa dostaw energii elektrycznej, w tym w przypadku wystąpienia awarii sieciowej lub awarii w systemie, OSP i OSDn za pośrednictwem OSDp podejmuje we współpracy z użytkownikami systemu wszelkie możliwe działania przy wykorzystaniu dostępnych środków mających na celu usunięcie zagrożenia bezpieczeństwa dostaw energii elektrycznej i zapobieżenia jego negatywnym skutkom.

OSDn na polecenie OSP podejmuje w szczególności następujące działania:

- a) wydaje polecenia zmniejszenia ilości pobieranej energii elektrycznej przez odbiorców końcowych przyłączonych do sieci dystrybucyjnej na obszarze działania OSDn lub przerywa zasilanie niezbędnej liczby odbiorców końcowych przyłączonych do sieci dystrybucyjnej na tym obszarze.
- IV.3.1.3. Ograniczenia w dostarczaniu i poborze energii elektrycznej wprowadza się wg następujących trybów:
- a) tryb normalny, określony w pkt IV.3.2,
  - b) tryb normalny na polecenie OSP, określony w pkt IV.3.3,
  - c) tryb awaryjny, określony w pkt IV.3.4,

- d) tryb automatyczny, określony w pkt IV.3.5,
- e) tryb ograniczenia poziomu napięć, określony w pkt IV.3.6.

#### IV.3.2. Tryb normalny.

IV.3.2.1. Ograniczenia w trybie normalnym wprowadza Rada Ministrów, w drodze rozporządzenia, wydanego na podstawie ustawy Prawo energetyczne, na wniosek ministra właściwego do spraw gospodarki. Ograniczenia w dostarczaniu i poborze energii elektrycznej wprowadzane są na czas oznaczony, na terytorium Rzeczypospolitej Polskiej lub jego części, w przypadku wystąpienia zagrożenia:

- a) bezpieczeństwa energetycznego Rzeczypospolitej Polskiej polegającego na długookresowym braku równowagi na rynku paliwowo – energetycznym,
- b) bezpieczeństwa dostaw energii elektrycznej,
- c) bezpieczeństwa osób,
- d) wystąpienia znacznych strat materialnych.

Ograniczenia w dostarczaniu i poborze energii elektrycznej mogą być wprowadzane po wyczerpaniu, przez operatorów we współpracy z zainteresowanymi podmiotami, wszelkich dostępnych środków, o których mowa w IRiESP, służących do zapewnienia prawidłowego funkcjonowania systemu elektroenergetycznego, przy dołożeniu należytej staranności.

IV.3.2.2. Wniosek, o którym mowa w pkt IV.3.2.1, sporządza minister właściwy dla spraw gospodarki z własnej inicjatywy lub na podstawie zgłoszenia OSP.

IV.3.2.3. OSP we współpracy z OSDn za pośrednictwem OSDp opracowuje plany wprowadzania ograniczeń w dostarczaniu i poborze energii elektrycznej na wypadek wystąpienia okoliczności przywołanych w pkt IV.3.2.1. Ograniczenia w dostarczaniu i poborze energii elektrycznej nie mogą powodować zagrożenia bezpieczeństwa osób oraz uszkodzenia lub zniszczenia obiektów technologicznych, a także zakłóceń w funkcjonowaniu obiektów przeznaczonych do wykonywania zadań w zakresie bezpieczeństwa lub obronności państwa, opieki zdrowotnej, telekomunikacji, edukacji, wydobywania paliw kopalnych ze złóż, ich przeróbki i dostarczania do odbiorców, wytwarzania i dostarczania energii elektrycznej oraz ciepła do odbiorców oraz ochrony środowiska.

IV.3.2.4. Ograniczenia w dostarczaniu i poborze energii elektrycznej wprowadzane w trybie normalnym mogą dotyczyć odbiorców o mocy umownej wyższej niż 300 kW.

IV.3.2.5. Przyporządkowane odbiorcom, wymienionym w pkt IV.3.2.4, wielkości dopuszczalnego maksymalnego ograniczenia w dostarczaniu i poborze energii elektrycznej uwzględnia się w umowach zawartych z tymi odbiorcami.

IV.3.2.6. Plany wprowadzania ograniczeń w dostarczaniu i poborze energii elektrycznej, o których mowa w pkt IV.3.2.3 obowiązują dla okresu od dnia 1 września danego roku do dnia 31 sierpnia roku następnego i wymagają:

- a) uzgodnienia z Prezesem URE w przypadku planów opracowywanych przez OSP,
- b) uzgodnienia z OSP w przypadku planów opracowywanych przez OSDp,
- c) uzgodnienia z OSDn, w przypadku planów opracowywanych przez innych OSD przyłączonych do sieci OSDn,
- d) corocznej aktualizacji w terminie do dnia 31 sierpnia.

IV.3.2.7. Procedura przygotowania planu wprowadzania ograniczeń w dostarczaniu i poborze energii elektrycznej w trybie normalnym obejmuje:

- a) przygotowanie przez OSDn w terminie do 30 kwietnia, wstępnego planu wprowadzania ograniczeń w dostarczaniu i poborze energii elektrycznej

w stosunku do odbiorców przyłączonych do sieci dystrybucyjnej na obszarze działania OSDn,

- b) uzgodnienie planu wprowadzania ograniczeń w dostarczaniu i poborze energii elektrycznej przygotowanego przez OSDn z operatorem systemu przesyłowego za pośrednictwem OSDp,
- c) powiadomienie odbiorców, w formie pisemnej lub w sposób określony w umowach lub za pomocą innego środka komunikowania się w sposób przyjęty zwyczajowo przez OSDn lub poprzez umieszczenie na stronie internetowej OSDn, o uzgodnionym planie wprowadzania ograniczeń w dostarczaniu i poborze energii elektrycznej, w terminie do 4 tygodni od przekazania do OSDn za pośrednictwem OSDp przez OSP uzgodnionego pomiędzy Prezesem URE, a operatorem systemu przesyłowego tego planu, nie później jednak niż na 30 dni kalendarzowych przed dniem obowiązywania ograniczeń

W przypadku zmiany wielkości ograniczeń w poborze mocy i minimalnego dobowego poboru energii elektrycznej, inni OSD przyłączeni do sieci OSDn są zobowiązani do powiadomienia o tym OSDn w formie pisemnej w terminie 4 dni kalendarzowych od zaistniałej zmiany.

IV.3.2.8. Wielkości planowanych ograniczeń w dostarczaniu i poborze energii elektrycznej, ujęte w planach wprowadzania ograniczeń w dostarczaniu i poborze energii elektrycznej, poprzez ograniczenie poboru mocy, określa się w stopniach zasilania od 11 do 20, przy czym:

- a) 11 stopień zasilania określa, że odbiorca może pobierać moc do wysokości mocy umownej,
- b) stopnie zasilania od 12 do 19 powinny zapewniać równomierne obniżanie mocy pobieranej przez odbiorcę,
- c) 20 stopień zasilania określa, iż odbiorca może pobierać moc do wysokości ustalonego minimum, niepowodującego,
  - i) zagrożenia bezpieczeństwa osób oraz uszkodzenia lub zniszczenia obiektów technologicznych,
  - ii) zakłóceń w funkcjonowaniu obiektów przeznaczonych do wykonywania zadań w zakresie: bezpieczeństwa lub obronności państwa określonych w przepisach odrębnych, opieki zdrowotnej, telekomunikacji, edukacji, wydobywania paliw kopalnych ze złóż, ich przeróbki i dostarczania do odbiorców, wytwarzania i dostarczania energii elektrycznej oraz ciepła do odbiorców, ochrony środowiska.

IV.3.2.9. W trybie normalnym ograniczenia w poborze energii elektrycznej są realizowane przez odbiorców, stosownie do komunikatów operatora systemu przesyłowego o obowiązujących stopniach zasilania.

Komunikaty o stopniach zasilania wprowadzonych jako obowiązujące w najbliższych 12 godzinach i przewidywanych na następne 12 godzin, są ogłaszane w środkach masowego przekazu zgodnie z zasadami określonymi w rozporządzeniu, o którym mowa w §. 11 ust. 6 Prawo energetyczne. W przypadku zróżnicowania wprowadzonych ograniczeń w dostarczaniu i poborze energii elektrycznej w stosunku do stopni zasilania ogłoszonych w komunikatach, OSDn powiadamia odbiorców OSDn ujętych w planach ograniczeń indywidualnie w formie pisemnej lub w sposób określony w umowach lub za pomocą innego środka komunikowania się w sposób zwyczajowo przyjęty w OSDn.

IV.3.2.10. Odbiorcy objęci planem ograniczeń w dostarczaniu i poborze energii elektrycznej realizują polecenia dyspozytorskie dotyczące ograniczeń.



- IV.3.2.11. Odbiorcy objęci planem ograniczeń w dostarczaniu i poborze energii elektrycznej rejestrują w czasie trwania ograniczeń:
- poleczone stopnie zasilania,
  - wielkości poboru mocy w poszczególnych stopniach zasilania.

#### IV.3.3. Tryb normalny na polecenie OSP.

- IV.3.3.1. W przypadku zagrożenia bezpieczeństwa dostaw energii elektrycznej OSP może wprowadzić ograniczenia w dostarczaniu i poborze energii elektrycznej na terytorium Rzeczypospolitej Polskiej lub jego części do czasu wejścia w życie przepisów, o których mowa w pkt IV.3.2.1, lecz nie dłużej niż na okres 72 godzin.
- IV.3.3.2. Plany wprowadzania ograniczeń w dostarczaniu i poborze energii elektrycznej oraz procedury związane z wprowadzaniem ograniczeń opracowane dla trybu normalnego i opisane w pkt IV.3.2 mają zastosowanie w trybie normalnym na polecenie OSP.
- IV.3.3.3. W przypadku wprowadzenia ograniczeń w dostarczaniu i poborze energii elektrycznej w trybie normalnym na polecenie OSP, OSP przekazuje stosowne komunikaty o ograniczeniach, w sposób analogiczny jak dla informacji określonych w pkt IV.3.2.9. Wydanie stosownych komunikatów za pośrednictwem środków masowego przekazu zgodnie z zasadami określonymi w rozporządzeniu, o którym mowa w § 11 ust. 6 ustawy Prawo energetyczne, następuje w możliwie najkrótszym terminie.

#### IV.3.4. Tryb awaryjny.

- IV.3.4.1. OSP może dokonać wyłączeń odbiorców w trybie awaryjnym w przypadku zagrożenia bezpieczeństwa dostaw energii elektrycznej lub wystąpienia zagrożenia bezpieczeństwa osób, jednak nie dłużej niż na okres 72 godzin.
- IV.3.4.2. Wyłączenia odbiorców według trybu awaryjnego, realizuje się na polecenie OSP jako wyłączenia awaryjne. W przypadku dokonania przez OSDn, wyłączeń odbiorców, w szczególności w związku z zagrożeniem bezpieczeństwa osób, OSDn jest zobowiązany niezwłocznie powiadomić o tym fakcie służby dyspozytorskie OSP – ODM za pośrednictwem OSDp.
- IV.3.4.3. Wyłączenia awaryjne odbiorców powinny być zrealizowane bez zbędnej zwłoki, nie dłużej niż w czasie do 60 minut od wydania polecenia dyspozytorskiego. Zmniejszenie poboru mocy czynnej o 20% (wprowadzenie ograniczeń w stopniach A1 i A2), powinno być zrealizowane bez zbędnej zwłoki, nie dłużej niż w ciągu 15 minut od wydania polecenia dyspozytorskiego.

Ograniczenia w stopniu A3 powinny być zrealizowane bez zbędnej zwłoki, nie dłużej niż w ciągu 30 minut od wydania polecenia dyspozytorskiego.

Ograniczenia w stopniu A4 powinny być zrealizowane bez zbędnej zwłoki, nie dłużej niż w ciągu 45 minut od wydania polecenia dyspozytorskiego.

Ograniczenia w stopniu A5 powinny być zrealizowane bez zbędnej zwłoki, nie dłużej niż w ciągu 60 minut od wydania polecenia dyspozytorskiego.

Wyłączenia awaryjne odbiorców nie mogą powodować zagrożenia bezpieczeństwa osób oraz zakłóceń w funkcjonowaniu obiektów wymienionych w pkt IV.3.2.8.c).ii)

- IV.3.4.4. Wyłączenia awaryjne odbiorców powinny być zrealizowane poprzez wyłączenia linii i stacji średnich napięć, zmniejszenie ilości pobieranej energii elektrycznej przez odbiorców końcowych przyłączonych do sieci dystrybucyjnej, na obszarze



wskazanych przez służby dyspozytorskie wydające decyzję o wprowadzeniu wyłączeń awaryjnych.

- IV.3.4.5. OSP w porozumieniu z OSDn za pośrednictwem OSDp ustala corocznie dla każdego miesiąca, dla prognozowanego zapotrzebowania na moc w dobowych szczytach tego zapotrzebowania dla typowych warunków pogodowych, wartości obniżenia poboru mocy czynnej w poszczególnych stopniach wyłączeń awaryjnych.
- IV.3.4.6. Opracowuje się optymalne plany wyłączeń awaryjnych dla których przyjmuje się pięciostopniową skalę wyłączeń: od A1 do A5. Stopnie A1-A5 powinny zapewniać równomierny spadek poboru mocy czynnej (każdy około 10%).

Wyłączenie awaryjne w stopniu A5 powinno zapewnić zmniejszenie poboru mocy czynnej o 50% prognozowanego zapotrzebowania na moc w dobowych szczytach tego zapotrzebowania dla typowych warunków pogodowych.

- IV.3.4.7. Niezależnie od planów opracowywanych zgodnie z pkt IV.3.4.6, OSP może polecić wprowadzenie ograniczeń awaryjnych poprzez wskazanie:
- wartości mocy czynnej do wyłączenia przez OSDn lub,
  - obszaru sieci dystrybucyjnej, na którym należy wprowadzić ograniczenia.
- IV.3.4.8. Załączenia odbiorców wyłączonych w trybie awaryjnym odbywają się wyłącznie za zgodą OSP.

#### IV.3.5. Tryb automatyczny

- IV.3.5.1. OSP określa zmiany wartości mocy czynnej wyłączanej przez automatykę SCO z podziałem pomiędzy poszczególnych OSDn (dla każdego obszaru sieci dystrybucyjnej, o którym mowa w IRiESP), w terminie do 31 marca każdego roku. Wartości mocy są wyliczane dla poszczególnych stopni SCO w odniesieniu do szczytowego obciążenia KSE. Poszczególne stopnie SCO są ustalane dla zakresu częstotliwości między wartością górną 49 Hz i dolną 47,5 Hz. Urządzenia i instalacje odbiorców przyłączonych do sieci o napięciu znamionowym 6 kV lub wyższym powinny mieć zainstalowaną automatykę SCO. OSDp powinien zapewnić możliwość wyłączania przez automatykę SCO mocy w wysokości co najmniej 50% zapotrzebowania szczytowego.
- IV.3.5.2. OSDn realizuje wymagania pkt IV.3.5.1. do 30 września każdego roku, zgodnie z zasadą możliwie równomiernego rozkładu mocy w sieci.
- IV.3.5.3. OSDn w stosunku do odbiorców przyłączonych do sieci dystrybucyjnej o napięciu znamionowym 6 kV lub wyższym opracowuje plany wyłączeń poprzez automatykę SCO. Odbiorcy, przekazują do OSDn informacje o zainstalowanej automatyce SCO i nastawach. OSDn za pośrednictwem OSDp przekazuje do OSP informacje o zainstalowanej automatyce SCO i nastawach dla podległego mu obszaru sieci dystrybucyjnej.
- IV.3.5.4. OSDn w odniesieniu do odbiorców przyłączonych do sieci dystrybucyjnej o napięciu znamionowym wyższym niż 6 kV może dokonywać kontroli stanu realizacji wymagań dotyczących automatyki SCO, a w przypadku zadziałania automatyki SCO, ustalenia przyczyny i zakresu.
- IV.3.5.5. Załączenia odbiorców wyłączonych w trybie automatycznym odbywają się wyłącznie za zgodą OSP.
- IV.3.5.6. Postanowień pkt. IV.3.5. nie stosuje się w odniesieniu do OSDp, do którego sieci przyłączony jest odbiorca końcowy zużywający co najmniej 50% zapotrzebowania na moc tego OSDp. W tym przypadku zmiany wartości mocy czynnej wyłączanej przez automatykę SCO powyższy OSDp zobowiązany jest uzgodnić z OSP

indywidualnie, biorąc pod uwagę ograniczenia techniczne oraz zastosowane technologie urządzeń, instalacji i sieci.

## V. WSPÓŁPRACA OSD<sub>n</sub> Z INNYMI OPERATORAMI I PRZEKAZYWANIE INFORMACJI POMIĘDZY OPERATORAMI ORAZ OPERATORAMI A UŻYTKOWNIKAMI SYSTEMU

- V.1. OSD<sub>n</sub> współpracuje z następującymi operatorami:
- operatorem systemu przesyłowego,
  - operatorami systemów dystrybucyjnych,
  - operatorami handlowo-technicznymi,
  - operatorami handlowymi,
  - operatorami pomiarów,
- oraz innymi użytkownikami systemu, w tym odbiorcami i wytwórcami
- V.2. Zasady i zakres współpracy OSD<sub>n</sub> z operatorem systemu przesyłowego są określone w niniejszej IRiESD, IRiESD OSD<sub>p</sub>, IRiESP oraz umowie o świadczenie usług przesyłania.
- V.3. Operator systemu dystrybucyjnego, którego sieć dystrybucyjna nie posiada bezpośrednich połączeń z siecią przesyłową, realizuje określone w prawie energetycznym, IRiESP, IRiESD OSD<sub>p</sub> oraz niniejszej IRiESD obowiązki w zakresie współpracy z operatorem systemu przesyłowego lub systemu połączonego za pośrednictwem operatora systemu dystrybucyjnego, z którego siecią jest połączony, który jednocześnie posiada bezpośrednie połączenie z siecią przesyłową
- V.4. Zasady i zakres współpracy OSD<sub>n</sub> z innym operatorem systemu dystrybucyjnego którego sieć dystrybucyjna nie posiada bezpośrednich połączeń z siecią przesyłową, są określone w niniejszej IRiESD, IRiESD OSD<sub>p</sub> i IRiESP oraz instrukcjach współpracy ruchowej i w stosownych umowach zawartych pomiędzy OSD<sub>n</sub> i innym operatorem systemu dystrybucyjnego którego sieć dystrybucyjna nie posiada bezpośrednich połączeń z siecią przesyłową.
- V.5. Szczegółowe zasady współpracy pomiędzy operatorami systemów dystrybucyjnych oraz pomiędzy operatorami a użytkownikami systemu są określone w rozdziałach II, III, IV i VI.
- V.6. Operatorzy handlowo-technicznymi oraz operatorzy handlowi są zobowiązani do zawarcia stosownej umowy z operatorem systemu przesyłowego oraz z właściwymi operatorami systemu dystrybucyjnego, jeżeli ich działalność dotyczy podmiotów przyłączonych do sieci dystrybucyjnej.
- V.7. OSD<sub>n</sub> umożliwia realizację umów sprzedaży energii elektrycznej lub umów kompleksowych zawartych przez odbiorców przyłączonych do sieci, również poprzez zamieszczanie na swoich stronach internetowych oraz udostępnianie do publicznego wglądu w swojej siedzibie:
- aktualnej listy sprzedawców energii elektrycznej, z którymi OSD<sub>n</sub> zawarł umowy o świadczenie usług dystrybucji energii elektrycznej,
  - aktualnej listy sprzedawców energii elektrycznej, z którymi OSD<sub>n</sub> zawarł umowę o świadczenie usług dystrybucji energii elektrycznej umożliwiającą sprzedawcy zawieranie umów kompleksowych,



- c) aktualną listę sprzedawców zawierających umowy sprzedaży rezerwowej, z którymi OSDn zawarł umowy o świadczenie usług dystrybucji energii elektrycznej,
- d) aktualną listę sprzedawców świadczących rezerwową usługę kompleksową, z którymi OSDn zawarł umowy o świadczenie usług dystrybucji energii elektrycznej,
- e) informacji o sprzedawcy z urzędu energii elektrycznej działającym na obszarze działania OSDn,
- f) informacji o sprzedawcy zobowiązanym wskazanym w decyzji wydanej przez Prezesa Urzędu Regulacji Energetyki na obszarze działania OSDn,
- g) wzorców umów zawieranych z użytkownikami systemu, w szczególności wzorców umów zawieranych z odbiorcami końcowymi oraz ze sprzedawcami energii elektrycznej.

## VI. PROWADZENIE RUCHU SIECI DYSTRYBUCYJNEJ OSDn

### VI.1. OBOWIĄZKI OSDn

VI.1.1. W zakresie prowadzenia ruchu OSDn na obszarze kierowanej sieci dystrybucyjnej OSDn w szczególności:

- a) planuje pracę sieci dystrybucyjnej OSDn, w tym opracowuje: programy pracy sieci, plany wyłączeń oraz planuje i kieruje operacjami łączeniowymi,
- b) planuje i kieruje pracą jednostek wytwórczych przyłączonych do sieci dystrybucyjnej OSDn, innych niż JWCD oraz JWCK, w tym planuje techniczne możliwości pokrycia zapotrzebowania w ramach sporządzania koordynacyjnych planów produkcji energii elektrycznej,
- c) monitoruje pracę sieci dystrybucyjnej oraz zapobiega wystąpieniu zagrożeniom dostaw energii elektrycznej,
- d) prowadzi działania sterownicze, o których mowa w pkt.VI.2,
- e) opracowuje bilanse mocy i energii elektrycznej uwzględniając zawarte umowy sprzedaży energii elektrycznej, umowy o świadczenie usług dystrybucji lub przesyłania oraz umowy kompleksowe,
- f) zapewnia utrzymanie odpowiedniego poziomu i struktury rezerw mocy i regulacyjnych usług systemowych, w celu dotrzymania standardowych parametrów jakościowych energii elektrycznej, w zakresie wynikającym z umowy zawartej z operatorem systemu przesyłowego,
- g) wprowadza ograniczenia w dostarczaniu i poborze energii elektrycznej w trybie awaryjnym,
- h) likwiduje występujące w sieci dystrybucyjnej OSDn awarie sieciowe, awarie w systemie i stany zagrożenia bezpieczeństwa dostaw energii elektrycznej, samodzielnie oraz we współpracy z operatorem systemu przesyłowego oraz innymi operatorami systemów dystrybucyjnych,
- i) zbiera i przekazuje do operatora systemu przesyłowego dane oraz informacje niezbędne dla prowadzenia ruchu sieciowego i bezpieczeństwa pracy KSE zgodnie z IRiESP.

VI.1.2. Planowanie pracy sieci dystrybucyjnej OSDn odbywa się w okresach dobowych, tygodniowych, miesięcznych, rocznych.

VI.1.3. Działania OSDn w zakresie bilansowania i regulacji w obszarze sieci dystrybucyjnej OSDn, jako części składowej KSE są ustalane w drodze umowy z operatorem systemu przesyłowego oraz zawarte w części IRiESD-Bilansowanie.




## VI.2. STRUKTURA I PODZIAŁ KOMPETENCJI SŁUŻB DYSPOZYTORSKICH OPERATORA SYSTEMU DYSTRYBUCYJNEGO

- VI.2.1. Dla realizacji zadań wymienionych w pkt. VI.1., OSDn organizuje służby dyspozytorskie i ustala zakres oraz tryb współdziałania tych służb.
- VI.2.2. Struktura zależności służb dyspozytorskich organizowanych przez OSDn i inne podmioty przyłączone do sieci dystrybucyjnej OSDn ma charakter hierarchiczny, służby dyspozytorskie niższego szczebla są podporządkowane ruchowo służbom dyspozytorskim wyższego szczebla.
- VI.2.3. Organem koordynującym prace służb dyspozytorskich, o których mowa w pkt. VI.2.2 są właściwi operatorzy systemów dystrybucyjnych.
- VI.2.4. Służby dyspozytorskie OSDn działają za pośrednictwem własnego personelu dyżurnego i/lub personelu dyżurnego innych podmiotów, na podstawie umów oraz instrukcji, o których mowa w pkt. VI.2.10.
- VI.2.5. OSDn przy pomocy służb dyspozytorskich, na obszarze sieci dystrybucyjnej za której ruch odpowiada, operatywnie kieruje:
- układami pracy sieci dystrybucyjnej OSDn,
  - pracą jednostek wytwórczych przyłączonych do sieci dystrybucyjnej OSDn, innych niż JWCD i JWCK,
  - urządzeniami sieci dystrybucyjnej OSDn,
  - liniami wymiany z siecią dystrybucyjną, za której ruch odpowiadają inni OSDp, na podstawie zawartych umów,
  - czynnościami łączeniowymi wg podziału kompetencji.
- VI.2.6. Służby dyspozytorskie, o których mowa w pkt. VI.2.5., sprawują operatywne kierownictwo nad urządzeniami systemu dystrybucyjnego, polegające w szczególności na:
- monitorowaniu pracy urządzeń,
  - dokonywaniu operacji ruchowych, bądź wydawaniu poleceń dokonywania operacji ruchowych – z tym, że dla elementów sieci innych podmiotów na podstawie zawartych umów,
  - rejestrowaniu stanów pracy urządzeń,
  - prowadzeniu analiz z pracy urządzeń systemu dystrybucyjnego.
- VI.2.7. Służby dyspozytorskie OSDn na obszarze sieci dystrybucyjnej, za której ruch odpowiada, sprawują operatywny nadzór nad:
- układami pracy sieci dystrybucyjnej OSDn operatywnie kierowanymi przez podległe mu służby dyspozytorskie,
  - urządzeniami sieci dystrybucyjnej OSDn operatywnie kierowanymi przez podległe mu służby dyspozytorskie,
  - czynnościami łączeniowymi i regulacyjnymi wykonywanymi przez podległe mu służby dyspozytorskie lub personel dyżurny wg podziału kompetencji,
  - źródłami energii elektrycznej czynnej i biernej operatywnie kierowanymi przez podległe mu służby dyspozytorskie.
- VI.2.8. Służby dyspozytorskie o których mowa w pkt. VI.2.7. sprawują operatywny nadzór nad określonymi urządzeniami systemu dystrybucyjnego OSDn, polegający w szczególności na:
- bieżącym uzyskiwaniu informacji o stanie pracy urządzeń,
  - przejmowaniu w uzasadnionych przypadkach operatywnego kierownictwa nad urządzeniami,
  - wydawaniu zgody na wykonanie czynności ruchowych.

- VI.2.9. Zasady współpracy własnych służb dyspozytorskich ze służbami dyspozytorskimi innych operatorów systemów dystrybucyjnych zawarte są w umowach i/lub w instrukcjach współpracy.
- VI.2.10. Podmioty przyłączone do sieci dystrybucyjnej OSDn o napięciu znamionowym wyższym niż 1 kV zaliczone III i VI grupy przyłączeniowej oraz wytwórcy niezależnie od poziomu napięcia sieci, a także w uzasadnionych przypadkach inne podmioty wskazane przez OSDn opracowują instrukcje współpracy, które powinny uwzględniać wymagania określone w niniejszej IRiESD.
- VI.2.11. Przedmiotem instrukcji współpracy, o których mowa w pkt.VI.2.10 oraz VI.2.11 jest w zależności od potrzeb:
- podział kompetencji i odpowiedzialności w zakresie czynności łączeniowych,
  - regulacyjnych, z uwzględnieniem określonej w umowie granicy majątku,
  - organizacja przerw i ograniczeń w dostawach energii elektrycznej,
  - określenie zasad i warunków związanych z wzajemnym wykorzystaniem elementów sieci dystrybucyjnej,
  - szczegółowe ustalenia sposobów realizacji poszczególnych zadań wymienionych w pkt.VI.1,
  - określenie zasad wzajemnego wykorzystywania służb dyspozytorskich,
  - koordynacja pracy elektroenergetycznej automatyki zabezpieczeniowej sieciowej,
  - wykazy osób upoważnionych do prowadzenia uzgodnień,
  - zakres i tryb obiegu informacji w tym środków łączności oraz postępowania w przypadku zaniku łączności,
  - określenie zasad i odpowiedzialności związanej z usuwaniem zakłóceń i awarii oraz koordynacja prac eksploatacyjnych.
- VI.2.13 Użytkownicy systemu zobowiązani są do wykonywania łączy ruchowych oraz prowadzenia rozmów ruchowych ze służbami dyspozytorskimi OSDn, zgodnie z instrukcjami współpracy oraz niniejszą IRiESD.

#### **VI.4. PROGNOZOWANIE ZAPOTRZEBOWANIA NA MOC I ENERGIĘ ELEKTRYCZNĄ**

- VI.4.1. OSDn sporządza prognozy zapotrzebowania na moc i energię elektryczną w sieci dystrybucyjnej OSDn.
- VI.4.2. OSDn planuje wymianę mocy i energii elektrycznej do innych operatorów realizowaną poprzez sieć dystrybucyjną OSDn w podziale na wymianę realizowaną sieciami SN i nN łącznie.
- VI.4.3. Prognozy zapotrzebowania na moc i energię elektryczną oraz plany wymiany o których mowa w pkt.VI.4.1. i VI.4.2., w zakresie oraz terminach określonych w IRiESP, są przekazywane do operatora systemu przesyłowego za pośrednictwem OSDp.
- VI.4.4. Prognozy zapotrzebowania na moc i energię elektryczną sporządzone przez OSDn uwzględniają prognozy przygotowane przez podmioty uczestniczące w rynku lokalnym.



## VI.5. PROGRAMY PRACY SIECI DYSTRYBUCYJNEJ

- VI.5.1. Ruch elektroenergetycznej sieci dystrybucyjnej OSDn jest określony w instrukcji pracy Głównej Stacji Zasilającej (GSZ).

## VI.6. PLANY WYŁĄCZEŃ ELEMENTÓW SIECI DYSTRYBUCYJNEJ

- VI.6.1. OSDn opracowuje plan wyłączeń elementów sieci dystrybucyjnej OSDn w przypadku zaistnienia konieczności planowanego wyłączenia elementów sieci.
- VI.6.2. Użytkownicy systemu zgłaszają OSDn propozycję wyłączenia elementu sieci dystrybucyjnej co najmniej na 14 dni kalendarzowych przed planowaną datą wyłączenia.
- VI.6.3. Użytkownicy systemu zgłaszający do OSDn propozycję wyłączenia elementu sieci dystrybucyjnej określają:
- nazwę rozdzielni i elementu,
  - proponowany termin wyłączenia,
  - operatywną gotowość – rozumianą jako czas potrzebny użytkownikowi systemu na przygotowanie urządzeń do podania napięcia po wydaniu polecenia ruchowego na przerwanie/zakończenie prowadzonych prac,
  - typ wyłączenia (np.: trwałe, codzienne),
  - opis wykonywanych prac,
  - w zależności od potrzeb harmonogram prac i program łączeniowy.
- VI.6.4. Użytkownicy systemu zgłaszający do OSDn potrzebę wyłączenia elementu sieci dystrybucyjnej o czasie trwania powyżej 1 tygodnia, przedstawiają celem uzgodnienia harmonogram wykonywanych prac. OSDn ma prawo zażądać od użytkownika systemu zgłaszającego wyłączenie szczegółowego harmonogramu prac również w przypadku wyłączeń krótszych. Harmonogramy te dostarczane są do OSDn w terminie co najmniej 10 dni kalendarzowych dla elementów sieci dystrybucyjnej OSDn przed planowanym wyłączeniem OSP, OSDp, OSDn i użytkownicy systemu współpracują ze sobą w celu dotrzymania terminów planowanych wyłączeń elementów sieci oraz minimalizacji czasu trwania wyłączeń.
- VI.6.5. OSDn podejmuje decyzję zatwierdzającą lub odrzucającą propozycję wyłączenia elementu sieci dystrybucyjnej OSDn w terminie do 5 dni kalendarzowych od daty dostarczenia propozycji wyłączenia.
- VI.6.6. Przyjmuje się ogólną zasadę, że terminy wyłączeń zatwierdzone w planach o dłuższym horyzoncie czasowym mają priorytet w stosunku do propozycji wyłączeń zgłaszanych do planów o krótszym horyzoncie czasowym.
- VI.6.7. Wszystkie rozmowy telefoniczne prowadzone przez służby dyspozytorskie OSDn, w ramach wykonywania funkcji planowania wyłączeń elementów systemu dystrybucyjnego OSDn, powinny być rejestrowane na nośniku magnetycznym lub cyfrowym. OSDn ustala okres ich przechowywania.

## VI.7. PROGRAMY ŁĄCZENIOWE

- VI.7.1. Programy łączeniowe opracowuje się w przypadku konieczności prowadzenia złożonych operacji łączeniowych w związku z wykonywanymi pracami sieciowymi.



- VI.7.2. Za opracowanie programu łączeniowego odpowiedzialny jest właściciel danego elementu sieci.
- VI.7.3. Programy łączeniowe zawierają co najmniej:
- charakterystykę załączanego elementu sieci,
  - opis stanu łączników przed realizacją programu,
  - szczegółowy opis operacji łączeniowych z zachowaniem kolejności wykonywanych czynności,
  - opisy stanów pracy i nastawień zabezpieczeń i automatyk w poszczególnych fazach programu,
  - schematy ułatwiające ocenę stanu pracy sieci w poszczególnych fazach programu,
  - czas rozpoczęcia i czas przewidywanego zakończenia realizacji programu,
  - osoby odpowiedzialne za realizację programu łączeniowego.
- VI.7.4. Propozycje programów łączeniowych dostarczane są do uzgodnienia z OSDn w terminie co najmniej 10 dni kalendarzowych – dla elementów sieci dystrybucyjnej OSDn, przed planowanym terminem realizacji programów łączeniowych.
- VI.7.5. OSDn może przedstawić uwagi do przekazanych propozycji programów łączeniowych nie później niż 2 dni kalendarzowych przed planowanym terminem realizacji programów łączeniowych.
- VI.7.6. OSDn zatwierdza programy łączeniowe nie później niż do godz. 15.00 dnia poprzedzającego rozpoczęcie programu. W przypadku przekazania przez OSDn uwag do propozycji programu, zgodnie z pkt.VI.7.5., warunkiem zatwierdzenia programu jest uwzględnienie w nim wszystkich zgłoszonych przez OSDn uwag.
- VI.7.7. Terminy wymienione w pkt. VI.7.4., VI.7.5. i VI.7.6. nie dotyczą programów łączeniowych wymuszonych procesem likwidacji awarii sieciowej lub awarii w systemie.

## VI.8. ZASADY DYSPONOWANIA MOCĄ JEDNOSTEK WYTWÓRCZYCH PRZYŁĄCZONYCH DO SIECI DYSTRYBUCYJNEJ

- VI.8.1. Wytwórcy posiadający przyłączone do sieci dystrybucyjnej JWCK biorą udział w procesie dysponowania mocą, zgodnie z procedurami określonymi przez operatora systemu przesyłowego w IRiESP.
- VI.8.2. Wytwórcy posiadający JWCK przyłączone do sieci dystrybucyjnej, uzgadniają z OSDn plany maksymalnych i minimalnych mocy dyspozycyjnych oraz harmonogramy remontów planowych, przed ich przekazaniem operatorowi systemu przesyłowego.
- VI.8.3. Uwzględniając otrzymane zgłoszenia planów pracy, OSDn określa dla jednostek wytwórczych przyłączonych do sieci dystrybucyjnej, innych niż podane w pkt.VI.8.1:
- czas synchronizacji,
  - czas osiągnięcia pełnych zdolności wytwórczych,
  - planowane obciążenie mocą czynną,
  - czas odstawienia.
- VI.8.4. OSDn, OSDp i OSP uzgadniają, zgodnie z IRiESP, zmiany w planach produkcji jednostek wytwórczych innych niż podane w pkt.VI.8.1, jeżeli wymaga tego bezpieczeństwo pracy KSE.
- VI.8.5. OSDn może polecić pracę jednostek wytwórczych z przeciążeniem lub zaniżeniem mocy wytwarzanej poniżej dopuszczalnego minimum, jeśli przewidują to

- dwustronne umowy lub w przypadku zagrożenia bezpieczeństwa pracy systemu elektroenergetycznego.
- VI.8.6. Wytwórcy w zakresie jednostek wytwórczych przyłączonych do sieci dystrybucyjnej są zobowiązani do niezwłocznego przekazywania OSDn informacji o zmianie mocy dyspozycyjnej.
- VI.8.7. Bezpośrednio przed synchronizacją lub odstawieniem jednostki wytwórczej, wytwórca jest zobowiązany uzyskać zgodę OSD.
- VI.8.8. OSDn może ograniczyć pracę lub odłączyć od sieci mikroinstalację o mocy zainstalowanej większej niż 10 kW przyłączoną do sieci OSDn w przypadku, gdy wytwarzanie energii elektrycznej w tej mikroinstalacji stanowi zagrożenie bezpieczeństwa pracy tej sieci. Uwzględniając stopień zagrożenia bezpieczeństwa pracy poszczególnych obszarów sieci, OSDn w pierwszej kolejności ogranicza proporcjonalnie do mocy zainstalowanej pracę mikroinstalacji albo odłącza ją od sieci. Po ustaniu stanu zagrożenia bezpieczeństwa pracy sieci OSDn jest obowiązany niezwłocznie przywrócić stan poprzedni.

## VI.9. DANE PRZEKAZYWANE PRZEZ PODMIOTY DO OSDn

- VI.9.1. OSDn otrzymuje od OSP dane zgodnie z zakresem określonym w IRiESP.
- VI.9.2. Odbiorcy wskazani przez OSDn, sporządzają oraz przesyłają dane, w zakresie i terminach określonych w pkt II.5
- VI.9.3. Wytwórcy i odbiorcy posiadający źródła energii elektrycznej (z wyłączeniem mikroinstalacji), przekazują w formie ustalonej przez OSDn następujące informacje:
- proponowany harmonogram remontów kapitalnych i średnich, bilans mocy uwzględniający ubytki mocy z rozbiciem na poszczególne miesiące od stycznia do grudnia danego roku, zestawienie zmian mocy zainstalowanej i osiągalnej z uwzględnieniem numeru urządzenia, wielkości zmiany, daty i przyczyny zmiany (jeśli takie zmiany mają miejsce), planowaną produkcję energii elektrycznej brutto w [MWh] oraz netto w [MWh] jaką planuje się wprowadzić do sieci dystrybucyjnej w rozbiciu na poszczególne miesiące roku do dnia 5 września każdego roku na następne trzy lata kalendarzowe oraz do dnia 15 stycznia, 15 kwietnia i 15 lipca, w każdym terminie dla kolejnych 18 miesięcy kalendarzowych,
  - planowaną miesięczną produkcję energii elektrycznej brutto oraz netto w [MWh] jaką planuje się wprowadzić do sieci dystrybucyjnej dla każdej godziny doby do 18 dnia miesiąca poprzedniego,
  - planowane wartości mocy dyspozycyjnych, maksymalnych i minimalnych. Planowaną produkcję energii elektrycznej brutto w [MWh] oraz planowaną produkcję energii elektrycznej netto w [MWh] jaką planuje się wprowadzić do sieci dystrybucyjnej dla każdej godziny doby codziennie do godziny 8:00 dla kolejnych 9 dób,
  - wartość sumaryczną wytworzonej mocy (wykonanie) przez jednostki wytwórcze dla każdej godziny doby.

## VI.10. Wymiana danych dotyczących prognozowania

- VI.10.1. Podmioty przyłączone do sieci OSDn mają obowiązek, zgodnie z TCM przekazywania danych planistycznych do OSP lub OSDn.

W sytuacji, gdy:

Instrukcja Ruchu i Eksploatacji Sieci Dystrybucyjnej RCEkoenergia Sp. z o.o.		
Data: 23.12.2020 r.	Wersja 5.0	Strona 64 z 168
Obowiązuje od 19.01.2021 roku		

*Alcapec*



- a) obowiązek ten dotyczy przekazywania danych bezpośrednio do OSP, zasady wykonania tego obowiązku wskazane są na stronie internetowej OSP,
  - b) obowiązek ten dotyczy przekazywania danych bezpośrednio do OSDn, zasady wykonywania tego obowiązku wskazane są na stronie internetowej OSDn.
- VI.10.2. Podmioty nie podlegające pod punkt VI.10.1. mają obowiązek przekazania danych zgodnie z punktem VI.3.
- VI.10.3. OSDn, dla potrzeb planowania koordynacyjnego, przekazuje do OSP dane planistyczne uzyskane zgodnie z pkt. VI.10.1. przy czym dla danych dotyczących jednostek wytwórczych typu C i B dane dotyczące dyspozycyjności poszczególnych jednostek wytwórczych lub ich agregatów są przekazywane przez jednostki wytwórcze do OSDn jako minimalna i maksymalna moc dyspozycyjna netto. W przypadku jednostek wytwórczych typu D zasady przekazywania i zakres danych jest określony w IRiESP.
- VI.10.4. Jednostki wytwórcze typu C i D przyłączone do sieci dystrybucyjnej OSDn oraz jednostki przyłączone do sieci OSDn za pośrednictwem OSDn przekazują OSDn dla potrzeb aktualizacji planu koordynacyjnego BPKD bieżące korekty:
- a) planowanych wartości mocy dyspozycyjnych netto,
  - b) grafików planowanej generacji mocy czynnej netto.

## VII. STANDARDY TECHNICZNE I BEZPIECZEŃSTWA PRACY SIECI DYSTRYBUCYJNEJ OSDn

- VII.1. W normalnych warunkach pracy sieci dystrybucyjnej OSDn w szczególności powinny być spełnione następujące warunki techniczne:
- a) obciążenia prądowe poszczególnych elementów sieci powinny być nie wyższe od dopuszczalnych długotrwale,
  - b) napięcia w węzłach sieci powinny mieścić się w granicach dopuszczalnych dla poszczególnych elementów sieci,
  - c) moce (prądy) wyłączalne zainstalowanych wyłączników powinny być wyższe niż moce (prądy) zwarciove w danym punkcie sieci.
- VII.2. Warunki pracy punktu neutralnego transformatorów SN/nN określa OSDn
- VII.3. Dopuszcza się okresowo w sieci dystrybucyjnej OSDn pracę wyłączników z przekroczoną mocą wyłączalną, po wyrażeniu zgody na taką pracę przez OSDn.
- VII.4. Rozwiązania techniczne stosowane przy projektowaniu i budowie nowych oraz remoncie istniejących sieci dystrybucyjnych OSDn powinny spełniać wymagania określone w standardach/wytycznych budowy systemów elektroenergetycznych obowiązujących w OSDn.



## VIII. PARAMETRY JAKOŚCIOWE ENERGII ELEKTRYCZNEJ, WSKAŹNIKI JAKOŚCI I NIEZAWODNOŚCI DOSTAW ENERGII ELEKTRYCZNEJ ORAZ STANDARDY JAKOŚCIOWE OBSŁUGI UŻYTKOWNIKÓW SYSTEMU

### VIII.1. PARAMETRY JAKOŚCIOWE ENERGII ELEKTRYCZNEJ

VIII.1.1. Wyróżnia się następujące parametry znamionowe sieci dystrybucyjnej:

- a) napięcia znamionowe,
- b) częstotliwość znamionowa.

VIII.1.2. Regulacja częstotliwości w KSE jest prowadzona przez OSP.

VIII.1.3. W normalnych warunkach pracy sieci (wyłączając przerwy w zasilaniu), w każdym tygodniu, 95% ze zbioru 10-minutowych średnich wartości skutecznych napięcia zasilającego powinno mieścić się w przedziale odchyień  $\pm 10\%$  napięcia znamionowego lub deklarowanego (przy współczynniku  $\tan \varphi$  nie większym niż 0,4) dla sieci o napięciu znamionowym nie wyższym niż 110 kV – w sieciach niskiego napięcia wartości napięć deklarowanych i znamionowych są równe.

VIII.1.4. W normalnych warunkach pracy sieci, dla odbiorców których urządzenia, instalacje lub sieci przyłączone są bezpośrednio do sieci o napięciu znamionowym nie wyższym niż 110 kV ustala się następujące parametry techniczne energii elektrycznej:

- 1) wartość średnia częstotliwości, mierzonej przez 10 sekund w miejscach przyłączenia, powinna być zawarta w przedziale:
  - a)  $50 \text{ Hz} \pm 1\%$  (od 49,5 Hz do 50,5 Hz) przez 99,5% tygodnia,
  - b)  $50 \text{ Hz} + 4\%/-6\%$  (od 47 Hz do 52 Hz) przez 100% tygodnia,
- 2) przez 95% czasu każdego tygodnia, wskaźnik długookresowego migotania światła  $P_{1t}$  spowodowanego wahaniami napięcia zasilającego nie powinien być większy od 1 dla sieci o napięciu znamionowym mniejszym od 110 kV
- 3) w ciągu każdego tygodnia, 95% ze zbioru 10-minutowych średnich wartości skutecznych:
  - a) składowej symetrycznej kolejności przeciwnej napięcia zasilającego, powinno mieścić się w od 0% do 2% dla sieci o napięciu znamionowym mniejszym od 110 kV,
  - b) dla każdej harmonicznej napięcia zasilającego, powinno być mniejsze lub równe wartościom określonym w poniższych tabelach:



dla sieci o napięciu znamionowym niższym od 110 kV:

Harmoniczne nieparzyste				Harmoniczne parzyste	
nie będące krotnością 3		będące krotnością 3		Rząd harmo- nicznej (h)	Wartość względna napięcia wyrażona w procentach składowej podstawowej (u <sub>h</sub> )
Rząd harmo- nicznej (h)	Wartość względna napięcia wyrażona w procentach składowej podstawowej (u <sub>h</sub> )	Rząd harmo- nicznej (h)	Wartość względna napięcia wyrażona w procentach składowej podstawowej (u <sub>h</sub> )		
5	6%	3	5%	2	2%
7	5%	9	1,5%	4	1%
11	3,5%	15	0,5%	>4	0,5%
13	3%	>15	0,5%		
17	2%				
19	1,5%				
23	1,5%				
25	1,5%				

- 4) współczynnik odkształcenia harmonicznymi napięcia zasilającego THD, uwzględniający wyższe harmoniczne do rzędu 40, powinien mniejszy lub równy 8 % dla sieci napięciu znamionowym mniejszym od 110 kV,

Warunkiem utrzymania parametrów napięcia zasilającego w granicach określonych w powyższych podpunktach 1)-4), jest pobieranie przez odbiorcę mocy nie większej od mocy umownej, przy współczynniku tgφ nie większym niż 0,4.

## VIII.2. WSKAŹNIKI JAKOŚCI I NIEZAWODNOŚCI DOSTAW ENERGII ELEKTRYCZNEJ

- VIII.2.1. Przerwy w dostarczaniu energii elektrycznej, w zależności od czasu ich trwania, dzieli się na:
- 1)przemijające (mikroprzerwy), trwające nie dłużej niż 1 sekundę;
  - 2)krótkie, trwające dłużej niż 1 sekundę i nie dłużej niż 3 minuty;
  - 3)długie, trwające dłużej niż 3 minuty i nie dłużej niż 12 godzin;
  - 4)bardzo długie, trwające dłużej niż 12 godzin i nie dłużej niż 24 godziny;
  - 5)katastrofalne, trwające dłużej niż 24 godziny.
- VIII.2.2. Przerwa planowana, o której odbiorca nie został powiadomiony w formie, o której mowa w pkt. VIII.4.1.4), jest traktowana jako przerwa nieplanowana
- VIII.2.3. Dla podmiotów zaliczanych do grup przyłączeniowych III i VI dopuszczalny czas trwania jednorazowej przerwy planowanej i nieplanowanej w dostarczaniu energii elektrycznej oraz dopuszczalny łączny czas trwania w ciągu roku kalendarzowego wyłączeń planowanych i nieplanowanych określa umowa o świadczenie usług dystrybucji lub umowa kompleksowa.



- VIII.2.4. Dla podmiotów zaliczanych do grup przyłączeniowych IV i V dopuszczalny czas trwania:
- 1) jednorazowej przerwy w dostarczaniu energii elektrycznej nie może przekroczyć w przypadku:
    - a) przerwy planowanej – 16 godzin,
    - b) przerwy nieplanowanej – 24 godzin.
  - 2) przerw w ciągu roku, stanowiący sumę czasów trwania przerw jednorazowych długich i bardzo długich nie może przekroczyć w przypadku:
    - a) przerw planowanych – 35 godzin,
    - b) przerw nieplanowanych – 48 godzin.
- VIII.2.5. OSDn w terminie do dnia 31 marca każdego roku, podaje do publicznej wiadomości przez zamieszczenie na swojej stronie internetowej następujące wskaźniki dotyczące czasu trwania przerw w dostarczaniu energii elektrycznej wyznaczone dla poprzedniego roku kalendarzowego:
- 1) wskaźnik przeciętnego systemowego czasu trwania przerwy długiej i bardzo długiej (SAIDI), wyrażony w minutach na odbiorcę na rok, stanowiący sumę iloczynów czasu jej trwania i liczby odbiorców narażonych na skutki tej przerwy w ciągu roku podzieloną przez łączną liczbę obsługiwanych odbiorców,
  - 2) wskaźnik przeciętnej systemowej częstości przerw długich i bardzo długich (SAIFI), stanowiący liczbę odbiorców narażonych na skutki wszystkich tych przerw w ciągu roku podzieloną przez łączną liczbę obsługiwanych odbiorców,
  - 3) wskaźnik przeciętnej częstości przerw krótkich (MAIFI), stanowiący liczbę odbiorców narażonych na skutki wszystkich przerw krótkich w ciągu roku podzieloną przez łączną liczbę obsługiwanych odbiorców.

Wskaźniki określone w podpunktach 1) i 2) wyznacza się oddzielnie dla przerw planowanych i nieplanowanych z uwzględnieniem przerw katastrofalnych oraz bez uwzględnienia tych przerw.

Dla każdego wskaźnika, o którym mowa w podpunktach 1), 2) i 3), należy podać liczbę obsługiwanych odbiorców przyjętą do jego wyznaczenia.


### VIII.3. DOPUSZCZALNE POZIOMY ZABURZEŃ PARAMETRÓW JAKOŚCIOWYCH ENERGII ELEKTRYCZNEJ

#### VIII.3.1. Dopuszczalne poziomy zaburzeń parametrów jakościowych energii elektrycznej wprowadzanych przez odbiorniki w sieciach niskich napięć

##### VIII.3.2.1. Dopuszczalne poziomy wahań napięcia i migotania światła

W przypadku odbiorników o fazowym prądzie znamionowym  $\leq 75A$ , wprowadza się następujące maksymalnie dopuszczalne poziomy:

Instrukcja Ruchu i Eksploatacji Sieci Dystrybucyjnej RCEkoenergia Sp. z o.o.		
Data: 23.12.2020 r.	Wersja 5.0	Strona 68 z 168
Obowiązuje od 19.01.2021 roku		



- a) wartość  $P_{st}$  nie powinna być większa niż 1,
- b) wartość  $P_{ft}$  nie powinna być większa niż 0,65,
- c) wartość  $d(t) = \frac{\Delta U(t)}{U_n}$  podczas zmiany napięcia nie powinna przekraczać 3,3% przez czas dłuższy niż 500ms,
- d) względna zmiana napięcia w stanie ustalonym  $d = \frac{\Delta U}{U_n}$  nie powinna przekraczać 3,3% gdzie:

$\Delta U$  - zmiana wartości skutecznej napięcia, wyznaczona jako pojedyncza wartość dla każdego kolejnego półokresu napięcia źródła, pomiędzy jego przejściami przez zero, występująca między okresami, gdy napięcie jest w stanie ustalonym co najmniej przez 1s.

#### VIII.3.2.2. Dopuszczalne poziomy emisji harmonicznego prądu

VIII.3.2.2.1. W celu wyznaczenia maksymalnych poziomów emisji harmonicznego odbiorniki dzieli się wg. następującej klasyfikacji:

- a) Klasa A – symetryczne odbiorniki trójfazowe, sprzęt do zastosowań domowych z pominięciem przynależnego do klasy D, narzędzia z pominięciem narzędzi przenośnych, ściemniacze do żarówek, sprzęt akustyczny i wszystkie inne z wyjątkiem zakwalifikowanych do jednej z poniższych klas,
- b) Klasa B – narzędzia przenośne tj. narzędzia elektryczne, które podczas normalnej pracy trzymane są w rękach i używane tylko przez krótki czas (kilka minut), nieprofesjonalny sprzęt spawalniczy,
- c) Klasa C – sprzęt oświetleniowy,
- d) Klasa D – sprzęt o mocy 600W lub mniejszej następującego rodzaju:  
komputery osobiste i monitory do nich, odbiorniki telewizyjne.

VIII.3.2.2.2. Dopuszczalne poziomy emisji harmonicznego prądu powodowane przez odbiorniki o fazowym prądzie znamionowym  $\leq 16A$  zakwalifikowane do:

- a) Klasy A podano w Tablicy 1,
- b) Klasy B podano w Tablicy 2,
- c) Klasy C podano w Tablicy 3,
- d) Klasy D podano w Tablicy 4.



Tablica 1. Dopuszczalne poziomy dla odbiorników klasy A.

Rząd harmonicznej [n]	Maksymalny dopuszczalny prąd harmonicznej [A]
Harmoniczne nieparzyste	
3	2,3
5	1,14
7	0,77
9	0,4
11	0,33
13	0,21
$15 \leq n \leq 39$	$0,15 \frac{15}{n}$
Harmoniczne parzyste	
2	1,08
4	0,43
6	0,3
$8 \leq n \leq 40$	$0,23 \frac{8}{n}$



Tablica 2. Dopuszczalne poziomy dla odbiorników klasy B.

Rząd harmonicznej [n]	Maksymalny dopuszczalny prąd harmonicznej [A]
Harmoniczne nieparzyste	
3	3.45
5	1.71
7	1.155
9	0.6
11	0.495
13	0.315
$15 \leq n \leq 39$	$0,225 \frac{15}{n}$
Harmoniczne parzyste	
2	1.62
4	0.645
6	0.45
$8 \leq n \leq 40$	$0,345 \frac{8}{n}$

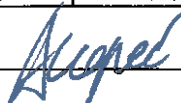
Tablica 3. Dopuszczalne poziomy dla odbiorników klasy C.

Rząd harmonicznej [n]	Maksymalny dopuszczalny prąd harmonicznej, wyrażony w % harmonicznej podstawowej prądu wejściowego [%]
2	2
3	$30\lambda^*$
5	10
7	7
9	5
$11 \leq n \leq 39$ (tylko harmoniczne nieparzyste)	3

\* $\lambda$  – współczynnik mocy obwodu

Tablica 4. Dopuszczalne poziomy dla odbiorników klasy D.

Rząd harmonicznej [n]	Maksymalny dopuszczalny prąd harmonicznej, w przeliczeniu na Wat [107a/W]	Maksymalny dopuszczalny prąd harmonicznej [A]
3	3.4	2.3
5	1.9	1.14
7	1.0	0.77
9	0.5	0.4
11	0.35	0.33
$13 \leq n \leq 39$ (tylko harmoniczne nieparzyste)	$\frac{3.85}{n}$	Patrz Tablica 1.



- VIII.3.2.2.3. Dopuszczalne poziomy emisji harmonicznego prądu powodowane przez odbiorniki o fazowym prądzie znamionowym >16A:  
Dopuszczalne poziomy emisji harmonicznego prądu powodowane przez odbiorniki o fazowym prądzie znamionowym >16A zakwalifikowane do Klasy A, Klasy B, Klasy C oraz Klasy D podano w Tabelicy 5.  
Tabelica 5.

Rząd harmonicznego [n]	Maksymalny dopuszczalny prąd harmonicznego, wyrażony w % harmonicznego podstawowego prądu zasilającego [%]
3	21,6
5	10,7
7	7,2
9	3,8
11	3,1
13	2
15	0,7
17	1,2
19	1,1
21	≤0,6
23	0,9
25	0,8
27	≤0,6
29	0,7
31	,7
≥33	≤0,6

#### VIII.4. STANDARDY JAKOŚCIOWE OBSŁUGI UŻYTKOWNIKÓW SYSTEMU


VIII.4.1. Ustala się następujące standardy jakościowe obsługi odbiorców:

- 1) przyjmowanie od odbiorców, przez całą dobę, zgłoszeń i reklamacji związanych z dostarczaniem energii elektrycznej,
- 2) bezzwłoczne przystępowanie do usuwania zakłóceń w dostarczaniu energii elektrycznej spowodowanych nieprawidłową pracą sieci,
- 3) udzielanie odbiorcom, na ich żądanie, informacji o przewidywanym terminie wznowienia dostarczania energii elektrycznej przerwanej z powodu awarii w sieci,
- 4) powiadamianie odbiorców, z co najmniej pięciodniowym wyprzedzeniem, o terminach i czasie planowanych przerw w dostarczaniu energii elektrycznej, w formie:
  - a) ogłoszeń prasowych, internetowych, komunikatów radiowych lub telewizyjnych lub w inny sposób zwyczajowo przyjęty na danym terenie – odbiorców zasilanych z sieci o napięciu znamionowym nie wyższym niż 1 kV,
  - b) indywidualnych zawiadomień pisemnych, telefonicznych lub za pomocą innego środka komunikowania się – odbiorców zasilanych z sieci o napięciu znamionowym wyższym niż 1 kV;





- 5) informowanie na piśmie, z co najmniej:
- a) tygodniowym wyprzedzeniem – odbiorców zasilanych z sieci o napięciu znamionowym wyższym niż 1 kV, o zamierzonej zmianie nastawień w automatyce zabezpieczeniowej i innych parametrach mających wpływ na współpracę ruchową z siecią,
  - b) rocznym wyprzedzeniem – odbiorców zasilanych z sieci o napięciu znamionowym nie wyższym niż 1 kV, o konieczności dostosowania urządzeń i instalacji do zmienionego napięcia znamionowego, podwyższonego poziomu prądów zwarcia, zmiany rodzaju przyłącza lub innych warunków funkcjonowania sieci,
  - c) 3-letnim wyprzedzeniem – odbiorców zasilanych z sieci o napięciu znamionowym wyższym niż 1 kV, o konieczności dostosowania urządzeń i instalacji do zmienionego napięcia znamionowego, podwyższonego poziomu prądów zwarcia lub zmianie innych warunków funkcjonowania sieci;
  - g) odpłatne podejmowanie stosownych czynności w sieci w celu umożliwienia bezpiecznego wykonania, przez odbiorcę lub inny podmiot, prac w obszarze oddziaływania tej sieci,
  - h) nieodpłatne udzielanie informacji w sprawie zasad rozliczeń oraz aktualnych taryf,
  - i) rozpatrywanie wniosków i reklamacji, odbiorcy w sprawie rozliczeń i udzielanie odpowiedzi, nie później niż w terminie 14 dni kalendarzowych od dnia złożenia wniosku lub zgłoszenia reklamacji, chyba że w umowie między stronami określono inny termin, z wyłączeniem spraw określonych w podpunkcie 9, które są rozpatrywane w terminie 14 dni kalendarzowych od zakończenia stosownych kontroli i pomiarów,
  - j) na wniosek odbiorcy, w miarę możliwości technicznych i organizacyjnych, dokonywanie sprawdzenia dotrzymania parametrów jakościowych energii elektrycznej, dostarczanej z sieci, określonych w aktach wykonawczych do ustawy Prawo energetyczne lub w umowie lub niniejszej IRiESD, poprzez wykonanie odpowiednich pomiarów. W przypadku zgodności zmierzonych parametrów ze standardami określonymi w aktach wykonawczych do ustawy Prawo energetyczne lub w umowie lub niniejszej IRiESD, koszty sprawdzenia i pomiarów ponosi odbiorca na zasadach określonych w taryfie OSD,
  - k) udziela bonifikat za niedotrzymanie standardów jakościowych obsługi odbiorców lub parametrów jakościowych energii elektrycznej, w wysokości określonej w taryfie lub umowie.
- VIII.4.2. Na żądanie odbiorcy OSDn dokonuje sprawdzenia prawidłowości działania układu pomiarowo-rozliczeniowego na zasadach i w terminach określonych w ustawie Prawo energetyczne i aktach wykonawczych do niej oraz pkt.II.3.7.1.
- VIII.4.3. OSDn, w terminie 14 dni od dnia otrzymania, od wytwórcy energii elektrycznej w jednostce kogeneracji przyłączonej do sieci dystrybucyjnej, który w rozumieniu ustawy o promowaniu energii elektrycznej w wysokosprawnej kogeneracji jest uprawniony do wypłaty odpowiednio:
- a) premii kogeneracyjnej,
  - b) premii gwarantowanej,
  - c) premii gwarantowanej indywidualnej,
  - d) premii kogeneracyjnej indywidualnej,
- pisemnej informacji o terminie wytworzenia po raz pierwszy energii elektrycznej w tej jednostce, przekazuje wytwórcy tę informację wraz z jej potwierdzeniem.



Za datę wytworzenia po raz pierwszy energii elektrycznej w jednostce kogeneracji, rozumie się dzień wytworzenia energii elektrycznej w tej jednostce i wprowadzenia tej energii po raz pierwszy do sieci dystrybucyjnej OSDn.

VIII.4.4. OSDn, w terminie 14 dni po zakończeniu miesiąca, przekazuje Operatorowi rozliczeń dane dotyczące ilości wytworzonej przez wytwórcę w jednostce kogeneracji, która jest przyłączona do sieci elektroenergetycznej OSDn, który w rozumieniu ustawy o promowaniu energii elektrycznej w wysokosprawnej kogeneracji jest uprawniony do wypłaty odpowiednio:

- a) premii kogeneracyjnej,
  - b) premii gwarantowanej,
  - c) premii gwarantowanej indywidualnej,
  - d) premii kogeneracyjnej indywidualnej,
- energii elektrycznej wprowadzonej do sieci i sprzedanej.



# INSTRUKCJA RUCHU I EKSPLOATACJI SIECI DYSTRYBUCYJNEJ

## BILANSOWANIE SYSTEMU DYSTRYBUCYJNEGO I ZARZĄDZANIE OGRANICZENIAMI SYSTEMOWYMI

Instrukcja Ruchu i Eksploatacji Sieci Dystrybucyjnej RCEkoenergia Sp. z o.o.		
Data: 23.12.2020 r.	Wersja 5.0	Strona 75 z 168
Obowiązuje od 19.01.2021 roku		

*Mugrek*

## A. POSTANOWIENIA WSTĘPNE

### A.1. UWARUNKOWANIA FORMALNO-PRAWNE

- A.1.1. Uwarunkowania formalno-prawne części Instrukcji Ruchu i Eksploatacji Sieci Dystrybucyjnej – Bilansowanie systemu dystrybucyjnego i zarządzanie ograniczeniami systemowymi (IRiESD-Bilansowanie) wynikają z następujących przepisów i dokumentów:
- a) ustawy z dnia 10 kwietnia 1997 r. Prawo energetyczne (Dz. U. z 2020 r. poz. 833, 843, 471, 1086, 1378 i 1565) zwanej dalej: „Ustawą” oraz wydanymi na jej podstawie aktami wykonawczymi,
  - b) ustawy z dnia 26 czerwca 1974 r. Kodeks Pracy (Dz. U. z 2020 r. poz. 1320),
  - c) ustawy z dnia 7 lipca 1994 r. Prawo budowlane (Dz. U. z 2020 r. poz. 1333),
  - d) ustawy z dnia 20 lutego 2015r. o odnawialnych źródłach energii – zwanej dalej „Ustawą OZE” (Dz. U. z 2020., poz. 261, 284, 568, 695, 1086, 1503),
  - e) ustawy dnia 14 grudnia 2018 r. o promowaniu energii elektrycznej z wysokosprawnej kogeneracji (t.j. Dz. U. z 2020 r. poz. 250, 843),
  - f) koncesji RCEkoenergia Sp. z o.o. na dystrybucję energii elektrycznej nr PEE/225/1928/W/1/2/2001/AS z dnia 24 stycznia 2001 r.,
  - g) decyzji Prezesa URE nr DPE-4711-91(8)/2011/1928/UA z dnia 10 listopada 2011 r. o wyznaczeniu RCEkoenergia Sp. z o.o. Operatorem Systemu Dystrybucyjnego r.
  - h) Taryfy dla energii elektrycznej w zakresie dystrybucji energii elektrycznej RCEkoenergia Sp. z o.o.,
  - i) określone w opracowanej przez operatora systemu przesyłowego (zwanego dalej: „OSP”) Instrukcji Ruchu i Eksploatacji Sieci Przesyłowej (zwaną dalej „IRiESP”), zatwierdzonej decyzją Prezesa URE,
  - j) określone w opracowanej przez operatora systemu dystrybucyjnego (zwanego dalej: „OSDp”) Instrukcji Ruchu i Eksploatacji Sieci Dystrybucyjnej (zwaną dalej „IRiESDp”), zatwierdzonej decyzją Prezesa URE.
  - k) określone w opracowanych przez OSP Warunkach dotyczących bilansowania (zwanym dalej „WDB”), zatwierdzonych decyzją Prezesa URE,
  - l) rozporządzeniu Komisji (UE) 2017/2195 z dnia 23 listopada 2017 r. ustanawiającym wytyczne dotyczące bilansowania (Dz. Urz. UE L 312/6 z 28.11.2017 r.) - EB GL.

W przypadku wydania przez Prezesa Urzędu Regulacji Energetyki decyzji w sprawie odstępstwa na podstawie art. 62 albo 63 rozporządzenia Komisji (UE) 2016/631 z dnia 14 kwietnia 2016 r. ustanawiającego kodeks sieci dotyczący wymogów w zakresie przyłączania jednostek wytwórczych do sieci nie stosuje się wymagań IRiESD sprzecznych z decyzją Prezesa Urzędu Regulacji Energetyki.

- A.1.2. RCEkoenergia Sp. z o.o. jako operator systemu dystrybucyjnego nie posiadający bezpośredniego połączenia z sieciami przesyłowymi (operator systemu dystrybucyjnego typu OSDn) prowadzi ruch, eksploatację i planowanie rozwoju sieci, a także bilansowanie systemu dystrybucyjnego i zarządzanie ograniczeniami systemowymi w sieci, na której został wyznaczony operatorem systemu dystrybucyjnego (zwanym dalej „siecią dystrybucyjną OSDn”), zgodnie z niniejszą IRiESD.

A.1.3. RCEkoenergia Sp. z o.o. jako operator systemu dystrybucyjnego nie posiadający bezpośredniego połączenia z siecią przesyłową OSP, zwany dalej „OSDn”, realizuje określone w ustawie Prawo energetyczne obowiązki w zakresie współpracy z OSP dotyczące bilansowania systemu i zarządzania ograniczeniami systemowymi za pośrednictwem OSDp zgodnie z postanowieniami umowy zawartej pomiędzy OSDp a OSDn oraz zapisów IRiESD-Bilansowanie.

A.1.4. Podmiot, którego sieci, urządzenia i instalacje są przyłączone do sieci dystrybucyjnej OSDn nie objętej obszarem RB i który posiada umowę dystrybucyjną z OSDn albo umowę kompleksową zawartą ze sprzedawcą posiadającym zawartą umowę o świadczenie usług dystrybucji energii elektrycznej, tzw. Generalną Umowę Dystrybucji dla usługi kompleksowej (GUD-K) z OSDn, jest Uczestnikiem Rynku Detalicznego (URD).

Zasady obsługi uczestników rynku detalicznego przyłączonych do sieci, na której jest wyznaczony OSDn (zwanymi dalej URDn) reguluje stosowna instrukcja ruchu i eksploatacji sieci dystrybucyjnej opracowana przez OSDn.

## A.2. ZAKRES PRZEDMIOTOWY I PODMIOTOWY

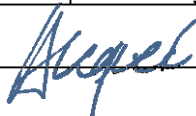
A.2.1. IRiESD-Bilansowanie określa zasady, procedury i uwarunkowania bilansowania systemu dystrybucyjnego oraz realizacji umów sprzedaży energii elektrycznej (umowa sprzedaży) lub umów kompleksowych zawartych przez podmioty przyłączone do sieci dystrybucyjnej i realizowanych w sieci dystrybucyjnej przez OSDn, a w szczególności:

- a) podmioty i warunki bilansowania systemu dystrybucyjnego,
- b) zasady kodyfikacji podmiotów,
- c) procedury powiadamiania o zawartych umowach sprzedaży energii elektrycznej lub umowach kompleksowych i weryfikacji powiadomień,
- d) zasady pozyskiwania i udostępniania danych pomiarowych,
- e) zasady współpracy OSDn z OSDp w zakresie przekazywania danych pomiarowych dla potrzeb rozliczeń na rynku bilansującym,
- f) procedurę zmiany sprzedawcy,
- g) zasady bilansowania handlowego w obszarze rynku detalicznego,
- h) zasady wyznaczania, przydzielania i weryfikacji standardowych profili zużycia,
- i) postępowanie reklamacyjne,
- j) zarządzanie ograniczeniami systemowymi,
- k) zasady udzielania informacji i obsługi odbiorców,
- l) zasady sprzedaży rezerwowej,
- m) zasady wymiany informacji w obszarze rynku detalicznego,
- n) zasady współpracy dotyczące regulacyjnych usług systemowych w zakresie rezerwy interwencyjnej.

A.2.2. Obszar objęty bilansowaniem określonym w IRiESD-Bilansowanie obejmuje sieć dystrybucyjną OSDn, z wyłączeniem miejsc dostarczania podmiotów, których urządzenia i sieci są objęte obszarem Rynku Bilansującego. Miejsca dostarczania tych podmiotów wyznaczają granice rynku bilansującego w sieci dystrybucyjnej.

A.2.3. Procedury bilansowania i zarządzania ograniczeniami systemowymi w sieci dystrybucyjnej określone w IRiESD-Bilansowanie obowiązują:

- a) OSDn,
- b) podmioty przyłączone do sieci dystrybucyjnej OSDn,




- c) uczestników rynku bilansującego (URB) pełniących funkcję podmiotu odpowiedzialnego za bilansowanie handlowe (POB) na obszarze OSDn,
- d) sprzedawców energii elektrycznej, którzy mają zawarte generalne umowy dystrybucji (GUD) z OSDn,
- e) sprzedawców energii elektrycznej, którzy mają zawarte generalne umowy dystrybucji dla usługi kompleksowej (GUD-K) z OSDn,
- f) sprzedawców energii elektrycznej pełniących na obszarze OSDn funkcję sprzedawcy rezerwowego,
- g) Operatorów Handlowych (OH) i Handlowo-Technicznych (OHT) reprezentujących podmioty wymienione w punktach od a) do g) w przypadku, gdy ich działalność operatorska dotyczy sieci dystrybucyjnej OSDn.

### A.3. OGÓLNE ZASADY FUNKCJONOWANIA RYNKU BILANSUJĄCEGO I DETALICZNEGO

- A.3.1. Podmiotem odpowiedzialnym za funkcjonowanie Rynku Bilansującego i prowadzenie centralnego mechanizmu bilansowania handlowego jest PSE S.A., który na mocy ustawy Prawo energetyczne oraz posiadanej koncesji realizuje zadania OSP. Zasady funkcjonowania Rynku Bilansującego określa WDB.
- A.3.2. OSDn w ramach swoich obowiązków, określonych przepisami prawa umożliwia realizację:
- a) umów sprzedaży, w tym umów sprzedaży rezerwowej – na podstawie umowy o świadczenie usług dystrybucji energii elektrycznej, tzw. Generalnej Umowy Dystrybucji (GUD) zawartej ze sprzedawcą oraz umowy o świadczenie usług dystrybucji zawartej z URD,
  - b) umów kompleksowych, w tym rezerwowych umów kompleksowych – na podstawie GUD-K lub umowy, o której mowa w pkt A.4.3.7. akapit drugi, zawartej ze sprzedawcą,
- zawartych przez podmioty przyłączone do jego sieci, przy uwzględnieniu możliwości technicznych systemu dystrybucyjnego oraz przy zachowaniu jego bezpieczeństwa.
- A.3.3. Uczestnik Rynku Detalicznego (URD) jest bilansowany handlowo na rynku bilansującym przez URB. URB pełni dla URD na rynku energii elektrycznej, funkcję podmiotu odpowiedzialnego za bilansowanie handlowe (POB).
- A.3.4. POB jest wskazywany przez sprzedawcę oraz przedsiębiorstwo zajmujące się wytwarzaniem energii elektrycznej (URD<sub>w</sub>), w umowie o świadczenie usług dystrybucji zawartej z OSDn. Rozliczeń wynikających z niezbilansowania energii elektrycznej dostarczonej do systemu oraz pobieranej z systemu, dla danego punktu poboru energii (PPE), dokonuje tylko jeden POB.
- A.3.5. Zmiana POB odbywa się na warunkach i zasadach określonych w rozdziale E IRiESD-Bilansowanie.
- A.3.6. OSDn zamieszcza na swojej stronie internetowej oraz udostępnia do publicznego wglądu w swojej siedzibie:
- a) aktualną listę sprzedawców rezerwowych zawierających umowy sprzedaży rezerwowej, wraz z informacją o adresach ich stron internetowych, na których zostały opublikowane oferty sprzedaży rezerwowej,
  - b) aktualną listę sprzedawców rezerwowych zawierających rezerwowe umowy kompleksowe, wraz z informacją o adresach ich stron internetowych, na których zostały opublikowane oferty sprzedaży rezerwowej.



- Sprzedawcy, o których mowa powyżej, przekazują OSDn aktualną informację o adresie strony internetowej, na której zostały opublikowane oferty sprzedaży rezerwowej skierowane do URD.
- A.3.7. OSDn zamieszcza na swojej stronie internetowej oraz udostępnia do publicznego wglądu w swojej siedzibie:
- aktualną listę sprzedawców energii elektrycznej, z którymi zawarł GUD,
  - aktualną listę sprzedawców energii elektrycznej, z którymi zawarł GUD-K,
  - informacje o sprzedawcy z urzędu energii elektrycznej,
  - wzorce umów zawieranych z użytkownikami systemu, w szczególności wzorce umów zawieranych z odbiorcami końcowymi oraz ze sprzedawcami energii elektrycznej i URB pełniącymi funkcję podmiotu odpowiedzialnego za bilansowanie handlowe.
- A.3.8. Warunki i zakres współpracy OSDp z OSDn, określa umowa zawarta pomiędzy OSDp a OSDn, o której mowa w pkt. A.6.1, IRiESD-Bilansowanie.
- A.3.9. Sprzedawca informuje URD, z którym zawarł umowę sprzedaży lub umowę kompleksową, sprzedawcę rezerwowego oraz OSDn o:
- konieczności zaprzestania sprzedaży energii elektrycznej temu URD,
  - przewidywanej dacie zaprzestania sprzedaży energii elektrycznej, jeśli jest znana lub możliwa do ustalenia przez tego sprzedawcę,
- niezwłocznie, nie później niż w terminie 2 dni od dnia powzięcia przez tego sprzedawcę informacji o braku możliwości dalszego wywiązywania się z umowy sprzedaży lub umowy kompleksowej zawartej z tym URD. Powyższych zapisów nie stosuje się do URD, o których mowa w art. 6a ust. 3 i art. 6b. ustawy Prawo energetyczne. Zapisy tego punktu nie zwalniają sprzedawcy z obowiązku, o którym mowa w pkt. D.2.7.
- A.3.10. Informacja, o której mowa w pkt. A.3.9., powinna zawierać w szczególności:
- kod PPE,
  - przewidywaną datę zaprzestania sprzedaży energii elektrycznej.
- A.3.11. OSDn po powzięciu informacji o konieczności zaprzestania przez sprzedawcę sprzedaży energii elektrycznej, niezwłocznie informuje OSP o konieczności zaprzestania przez OSDn świadczenia usług dystrybucji na rzecz tego sprzedawcy, w następujących przypadkach:
- utrata POB sprzedawcy,
  - wstrzymanie realizacji lub rozwiązanie umów ze sprzedawcą, o których mowa w pkt. A.4.3.6.
- A.3.12. OSDn po wystąpieniu zdarzenia, które może skutkować koniecznością zaprzestania przez OSDn świadczenia usług dystrybucji na rzecz sprzedawcy, niezwłocznie informuje OSP, OSDp o tym zdarzeniu, w następujących przypadkach:
- brak gwarancji dotyczących wiarygodności finansowej tego sprzedawcy lub POB wskazanego przez tego sprzedawcę, wynikających z umów zawartych przez OSDn z tymi podmiotami,
  - wstrzymanie realizacji lub wypowiedzenie umowy ze sprzedawcą, o której mowa w pkt. A.4.3.6.,
  - wstrzymanie realizacji lub wypowiedzenie umowy z POB, o której mowa w pkt. A.4.3.5.



- A.3.13. Wytwórca w mikroinstalacji jest URDo zarówno w zakresie energii pobranej z sieci OSDn jak i w zakresie energii wprowadzonej do sieci OSDn, dla danego punktu poboru energii (PPE).
- A.3.14. Wytwórca inny niż, o którym jest mowa w pkt. A.1.13. jest URDw zarówno w zakresie energii pobranej z sieci OSDn jak i w zakresie energii wprowadzonej do sieci OSDn, dla danego punktu poboru energii (PPE).

#### A.4. WARUNKI REALIZACJI UMÓW SPRZEDAŻY ORAZ UMÓW KOMPLEKSOWYCH I UCZESTNICTWA W PROCESIE BILANSOWANIA

- A.4.1. OSDn zapewnia użytkownikom systemu dystrybucyjnego realizację umów sprzedaży energii elektrycznej lub umów kompleksowych zawartych przez te podmioty, jeżeli zostaną one zgłoszone do OSDn w obowiązującej formie, trybie i terminie oraz przy spełnieniu przez te podmioty wymagań określonych w IRiESD i odpowiednich umowach zawartych z OSDn.
- A.4.2. Wytwórcy, odbiorcy oraz sprzedawcy, którzy posiadają zawartą z OSDn umowę dystrybucji, mogą zlecić wykonywanie swoich obowiązków wynikających z IRiESD-Bilansowanie innym podmiotom, o ile nie jest to sprzeczne z przepisami obowiązującego prawa i posiadanymi koncesjami. Podmioty te działają w imieniu i na rzecz wytwórcy, odbiorcy lub sprzedawcy.
- A.4.3. Warunki i wymagania formalno-prawne**
- A.4.3.1. OSDn z zachowaniem wymagań pkt. A.4.3.6, realizuje zawarte przez URD umowy sprzedaży energii elektrycznej, po:
- uzyskaniu przez URD odpowiednich koncesji – jeżeli jest taki wymóg prawny,
  - zawarcia przez URD umowy dystrybucji z OSDn,
  - zawarcia przez URD typu odbiorca (URDo) umowy z wybranym sprzedawcą, posiadającym zawartą GUD z OSDn,
  - wskazaniu przez URD typu wytwórcy (URDw) wybranego POB, posiadającego zawartą umowę dystrybucji z OSDn,
  - zawarcia przez URD typu odbiorca (URDo), będącego wytwórcą w mikroinstalacji (innym niż prosument rozliczany na podstawie umowy kompleksowej), umowy dystrybucji z OSDn.
- A.4.3.2. OSDn realizuje umowy kompleksowe zawarte przez URD z wybranym sprzedawcą, z zachowaniem wymagań pkt. A.4.3.7.
- A.4.3.3. Umowa dystrybucji zawarta pomiędzy URD a OSDn, powinna spełniać wymagania określone w ustawie Prawo energetyczne i zawierać w szczególności następujące elementy:
- oznaczenie sprzedawcy, który posiada zawartą GUD z OSDn,
  - wskazanie sprzedawcy rezerwowego, który posiada zawartą GUD z OSDn umożliwiającą sprzedaż rezerwową,
  - określenie, że POB dla URDo jest podmiot wskazany przez sprzedawcę w GUD, dla którego OSD realizuje umowę sprzedaży,
  - określenie POB i zasad jego zmiany - dotyczy URDw,
  - sposób i zasady rozliczeń z OSDn z tytułu niezbilansowania dostaw energii elektrycznej, w przypadku utraty POB – dotyczy URD typu wytwórcy (URDw).



Oznaczenie sprzedawcy i wskazanie sprzedawcy rezerwowego, o których mowa w lit. a) i b), może być realizowane poprzez określenie tych sprzedawców w powiadomieniu OSDn o zawartej umowie sprzedaży, które zostało przyjęte do realizacji zgodnie z IRiESD-Bilansowanie.

- A.4.3.4. Umowa kompleksowa zawarta przez URD w zakresie zapisów dotyczących świadczenia usług dystrybucji, powinna spełniać wymagania określone w ustawie Prawo energetyczne oraz w umowie, o której mowa w pkt. A.4.3.7.
- A.4.3.5. Podmiot posiadający: zawartą umowę przesyłową z OSP, przydzielone i uaktywnione przez OSP MB na obszarze działania OSDn, zawartą umowę o świadczenie usług dystrybucji z OSDn oraz spełniający procedury i warunki zawarte w niniejszej IRiESD, może pełnić funkcję POB. Umowa dystrybucji zawierana przez OSDn z POB powinna spełniać wymagania określone w ustawie Prawo energetyczne oraz zawierać w szczególności następujące elementy:
- oświadczenie POB o zawarciu umowy przesyłowej z OSP umożliwiającej prowadzenie działalności na rynku bilansującym,
  - kod identyfikacyjny podmiotu na rynku bilansującym,
  - dane o posiadanych przez podmiot koncesjach, związanych z działalnością w elektroenergetyce – jeżeli jest taki wymóg prawny,
  - osoby upoważnione do kontaktu z OSDn oraz POB, a także ich dane teleadresowe,
  - warunki przejmowania odpowiedzialności za bilansowanie handlowe na rynku bilansującym, podmiotów działających na obszarze OSDn,
  - wykaz Miejsc Dostarczania Energii Rynku Bilansującego (MB), za których bilansowanie handlowe odpowiada POB,
  - wykaz sprzedawców i wytwórców, dla których POB świadczy usługi bilansowania handlowego,
  - zobowiązanie POB do niezwłocznego informowania o zaprzestaniu bilansowania handlowego sprzedawcy lub URDw lub o zawieszeniu albo zaprzestaniu prowadzenia działalności na RB w rozumieniu WDB,
  - zasady rozwiązywania umowy lub wprowadzania ograniczeń w jej wykonywaniu w przypadku, gdy niezależnie od przyczyny, POB zaprzestanie lub zawiesi działalność na RB w rozumieniu WDB,
  - zasady przekazywania przez OSDn na MB przyporządkowane temu POB, zagregowanych danych pomiarowych z obszaru OSDn.

Jednocześnie w ramach ww. umowy, POB prowadzi bilansowanie handlowe sprzedawców i wytwórców przyłączonych do sieci OSDn, dla których POB świadczy usługi bilansowania handlowego z obszaru OSDn.

- A.4.3.6. Podmiot zamierzający sprzedawać energię elektryczną URD na obszarze działania OSDn zawiera z OSDn jedną GUD, na podstawie, której może pełnić funkcję sprzedawcy. Podmiot ten może pełnić również funkcję sprzedawcy rezerwowego po określeniu tego faktu w GUD i złożeniu przez tego sprzedawcę do OSDn oferty sprzedaży rezerwowej. Podmiot ten może wyrazić wolę pełnienia funkcji sprzedawcy rezerwowego na warunkach określonych w GUD. GUD reguluje kompleksowo stosunki pomiędzy podmiotem jako Sprzedawcą a OSDn oraz określa warunki realizacji umów sprzedaży energii elektrycznej dla wszystkich URD przyłączonych do sieci dystrybucyjnej OSDn, którym ten sprzedawca będzie sprzedawać energię elektryczną na podstawie umowy sprzedaży. GUD powinna spełniać wymagania określone w ustawie Prawo energetyczne oraz zawierać co najmniej następujące elementy:

- a) wskazanie wybranego przez sprzedawcę POB, który ma zawartą umowę dystrybucji z OSDn,
- b) zasady zaprzestania lub ograniczenia świadczenia usług dystrybucji przez OSDn z tym URD,
- c) osoby upoważnione do kontaktu z OSDn oraz sprzedawcą, a także ich dane teleadresowe,
- d) ogólne zasady wymiany danych i informacji pomiędzy OSDn a sprzedawcą,
- e) zobowiązanie sprzedawcy do niezwłocznego informowania OSDn o utracie wskazanego POB w tym w wyniku zaprzestania lub zawieszenia jego działalności na RB, w rozumieniu WDB,
- f) zasady rozwiązania i ograniczania realizacji umowy, w tym, w przypadku zaprzestania działalności przez POB tego sprzedawcy.

A.4.3.7. Podmiot zamierzający sprzedawać energię elektryczną URD będących odbiorcami końcowymi, w tym prosumentami, na podstawie umów kompleksowych, zawiera z OSDn, jedną GUD-K na podstawie której może pełnić funkcję sprzedawcy usługi kompleksowej. GUD-K określa warunki realizacji umów kompleksowych dla w/w URD, którym ten sprzedawca będzie świadczyć usługę kompleksową. GUD-K powinna spełniać wymagania określone w ustawie Prawo energetyczne oraz zawierać co najmniej następujące elementy:

- a) wskazanie wybranego przez sprzedawcę POB, który ma zawartą umowę dystrybucji z OSDn,
- b) zasady zaprzestania lub ograniczania świadczenia usług dystrybucji przez OSDn,
- c) warunki świadczenia przez OSDn usług dystrybucji URD posiadającym zawarte umowy kompleksowe ze sprzedawcą,
- d) warunki i zasady prowadzenia rozliczeń pomiędzy OSDn a sprzedawcą,
- e) zasady zabezpieczeń należytego wykonania GUD-K,
- f) ogólne zasady wymiany danych i informacji pomiędzy OSDn a sprzedawcą,
- g) osoby upoważnione do kontaktu z OSDn oraz sprzedawcą, a także ich dane teleadresowe,
- h) zobowiązanie sprzedawcy do niezwłocznego informowania OSDn o utracie wskazanego POB, w tym w wyniku zaprzestania lub zawieszenia jego działalności na RB, w rozumieniu WDB,
- i) zasady rozwiązania i ograniczania realizacji umowy, w tym, w przypadku zaprzestania działalności przez POB sprzedawcy,
- j) zasady i warunki sprzedaży rezerwowej.

A.4.3.8. W celu realizacji obowiązków w zakresie współpracy z OSP, o których mowa w pkt. A.1.4., OSDn dla obszaru swojej sieci dystrybucyjnej zawiera z OSDp umowę. Umowa ta powinna zawierać co najmniej następujące elementy:

- a) zakres obowiązków realizowanych przez OSDn oraz OSDp,
- b) zgodę OSDn na realizację jego obowiązków w zakresie współpracy z OSP przez OSDp,
- c) zobowiązanie OSDn do zawierania ze sprzedawcami umów dystrybucji GUD w których będzie wskazany POB, posiadający umowę, o której mowa w pkt A.4.3.5. zawartą z OSDn,
- d) dane o posiadanych przez OSDn koncesjach i decyzjach dotyczących sprzedaży energii elektrycznej albo świadczenia usług dystrybucji energii elektrycznej,
- e) osoby upoważnione do kontaktu z OSDp oraz OSDn, a także ich dane teleadresowe,
- f) zobowiązania stron do stosowania postanowień niniejszej IRiESD,

- g) zasady rozwiązywania umowy lub wprowadzania ograniczeń w jej wykonaniu,
- h) zasady obejmowania umową kolejnych URD z obszaru OSDn,
- i) zasady wyznaczania i przekazywania danych pomiarowych,
- j) zasady przekazywania danych pomiarowych dla potrzeb realizacji regulacyjnych usług systemowych w zakresie rezerwy interwencyjnej.

## A.5. ZASADY KONFIGURACJI PODMIOTOWEJ I OBIEKTOWEJ RYNKU DETALICZNEGO ORAZ NADAWANIA KODÓW IDENTYFIKACYJNYCH

A.5.1. W ramach obowiązków związanych z administrowaniem rynkiem detalicznym OSDn realizuje następujące zadania:

- a) przyporządkowuje sprzedawców oraz URD typu wytwórca do poszczególnych MB przydzielonych POB, jako podmiotowi prowadzącemu bilansowanie handlowe tych URD, na podstawie GUD oraz umów o świadczenie usług dystrybucji,
- b) przyporządkowuje URD do poszczególnych MDD przydzielonych sprzedawcom realizującym umowy sprzedaży, w tym umowy sprzedaży rezerwowej, na podstawie GUD,
- c) powiadamia OSDp o planowanej zmianie POB przez sprzedawcę lub URD typu wytwórca,
- d) rozpatruje reklamacje URB dotyczące przyporządkowanych im ilości dostaw energii w poszczególnych MB i wprowadza niezbędne korekty w wymagających tego przypadkach,
- e) wyznacza oraz przyporządkowuje ilości dostaw energii dotyczących URD do odpowiednich MB poszczególnych POB, pełniących dla tych URD funkcje podmiotów odpowiedzialnych za bilansowanie handlowe,
- f) przekazuje do OSDp ilości dostaw energii dla poszczególnych MB,
- g) współpracuje z OSDp w zakresie świadczenia usługi redukcji obciążenia odbiorców przyłączonych do sieci OSDn, w tym usługi redukcji zapotrzebowania na polecenie OSP i przekazuje do OSDp dane pomiarowe dotyczące ilości dostaw energii w poszczególnych PPE z obszaru sieci OSDn dopuszczonych do świadczenia usługi, zgodnie z umową, o której mowa w pkt. A.4.1. oraz pkt. A.8. i IRiESD OSDp.

A.5.2. OSDn zgodnie z pkt. A.5.4. może nadawać kody identyfikacyjne podmiotom, których urządzenia są przyłączone do jego sieci dystrybucyjnej i nie są objęte obszarem rynku bilansującego.

Dla podmiotu, którego urządzenia są przyłączone do sieci dystrybucyjnej objętej obszarem rynku bilansującego stosowany jest kod identyfikacyjny nadany przez OSP, bądź OSDp.

A.5.3. OSDp nadaje zgodnie z IRiESD OSDp kody identyfikacyjne Sprzedawcom realizującym umowy sprzedaży energii lub umowy kompleksowe w sieci OSDn na zasadach określonych w umowie, o której mowa w pkt. A.4.1.

Kody identyfikacyjne nadawane Sprzedawcom są tożsame z kodami identyfikacyjnymi nadanymi przez OSP i zawarte są w GUD.

A.5.4. Kody, o których mowa w pkt. A.5.2. zawierają czteroliterowe oznaczenie podmiotu, oznaczenie Operatora Systemu Dystrybucyjnego, literę charakteryzującą podmiot oraz numer podmiotu i mają następującą postać:

- a) URD typu wytwórca - AAAA\_KodOSD\_W\_XXXX, gdzie:

- ...(oznaczenie literowe podmiotu)...\_(oznaczenie kodowe OSD)...\_W...(numer podmiotu)...,
- b) Sprzedawca - AAAA\_KodOSD\_P\_XXXX, gdzie:  
...(oznaczenie literowe podmiotu)...\_(oznaczenie kodowe OSD)...\_P...(numer podmiotu)...
- A.5.5. Nadanie kodów identyfikacyjnych oraz potwierdzenie faktu rejestracji odbywa się poprzez zawarcie umowy o świadczenie usług dystrybucji pomiędzy podmiotem i OSDn lub zawarcie GUD ze sprzedawcą.
- A.5.6. OSDn może nadawać kody identyfikacyjne dla poszczególnych Punktów Poboru Energii (PPE) dla rynku detalicznego w celu ich wykorzystywania w procesie wyznaczania danych pomiarowo-rozliczeniowych na potrzeby OSDn oraz Sprzedawców realizujących umowy sprzedaży energii lub umowy kompleksowe w sieci OSDn.
- A.5.7. OSDn może nadawać kody identyfikacyjne obiektom rynku detalicznego stosując własne oznaczenia lub może stosować oznaczenia kodowe PPE zgodnie z IRiESD OSDp.  
W przypadku braku nadania przez OSDn kodu PPE podstawowym identyfikatorem Punktu Poboru Energii, dla Sprzedawców realizujących umowy sprzedaży energii lub umowy kompleksowe w sieci OSDn, jest numer układu pomiarowo-rozliczeniowego.
- A.5.8. Punkt Poboru Energii (PPE) jest najmniejszą jednostką, dla której odbywa się zbilansowanie dostaw energii elektrycznej oraz dla której może nastąpić zmiana sprzedawcy. Kod PPE jest niezmiennym oznaczeniem jednoznacznie identyfikującym PPE i ma następującą postać zgodna z systemem kodowania oznaczony w pkt. A.5.7. Powyższy format kodu PPE będzie obowiązywał do momentu wprowadzenia przez OSDn nowego formatu kodu PPE, w celu ujednolicenia formatów w skali całego kraju. Nowy format kodu PPE określony w pkt. A.5.9. oraz zasady jego nadawania i renumeracji istniejących kodów PPE określone w pkt. od A.5.10. do A.5.16., będą obowiązywać od daty, o której mowa w pkt. A.5.12.
- A.5.9. Kod PPE jest oznaczeniem w formacie zgodnym z międzynarodowym standardem GS1/GSRN, o następującej postaci:  
(590)(J1J2J3J4)(S1S2S3S4S5S6S7S8S9S10)(K)  
gdzie:  
590 – prefiks dla polskiej organizacji GS1,  
J1J2J3J4 – numer OSDn nadawany przez polską organizację GS1,  
S1S2S3S4S5S6S7S8S9S10 – unikalna liczba nadana przez OSDn dla danego PPE,  
K – cyfra kontrolna wyznaczona zgodnie z algorytmem publikowanym przez organizację GS1.  
W przypadku drukowania kodu PPE w postaci kodu kreskowego będzie on poprzedzony prefiksem (8018), oznaczającym, że kod ten dotyczy PPE.
- A.5.10. Punkt Poboru Energii (PPE) jest oznaczany przez kod PPE, przy czym dany kod identyfikuje tylko jeden PPE.
- A.5.11. Kod PPE jest nadawany po zgłoszeniu gotowości przyłącza/instalacji do przyłączenia do sieci OSDn, a przed zawarciem przez URD umowy, na postawie której ma być dostarczana energia elektryczna do PPE.
- A.5.12. O planowanej dacie wejścia w życie nowego formatu kodów PPE OSDn poinformuje Sprzedawców co najmniej z 180 dniowym wyprzedzeniem. Po tym

terminie w komunikacji z OSDn będą stosowane wyłącznie nowe kody PPE, w formacie określonym w pkt. A.5.9, w tym również w zakresie spraw rozpoczętych, a niezakończonych przed terminem, o którym mowa w zdaniu pierwszym.

Wraz z ww. informacją OSDn udostępni Sprzedawcom tabele przenumerowania kodów PPE w formie elektronicznej umożliwiającej kopiowanie danych. Tabela przenumerowania będzie zawierała informację o starym i nowym kodzie PPE.

- A.5.13. Zmiana kodów PPE nadanych przez OSDn nie wymaga zmiany umów, na podstawie których dostarczana jest energia elektryczna do PPE.
- A.5.14. Poinformowanie URD o zmianie kodu PPE nastąpi pisemnie lub pocztą elektroniczną na wskazane w umowie adresy e-mail.
- A.5.15. Zasady nadawania kodów PPE:
- a) wszystkie PPE otrzymują kod PPE,
  - b) kod PPE jest nadawany w momencie, o którym mowa w pkt. A.5.11., z zastrzeżeniem pkt. A.5.12,
  - c) kod PPE nadany zostaje dla każdego punktu na obszarze działania OSDn, w którym następuje:
    - (1) „pobór”, „wprowadzenie” lub „pobór i wprowadzanie” produktu energetycznego (energii, usług dystrybucyjnych, mocy, itp.) do lub z sieci OSDn przez URD (odbiorcę lub wytwórcę), oraz
    - (2) pomiar tej wielkości przez układ pomiarowo-rozliczeniowy lub jej wyznaczanie na potrzeby rozliczeń.
  - d) dla punktów w sieci lub instalacji wewnętrznej URD OSDn nie nadaje odrębnego kodu PPE, dla tych punktów mogą być nadane kody FPP, które są podrzędne do kodów PPE,
  - e) likwidacja kodu PPE następuje tylko w przypadku fizycznej likwidacji przyłącza lub przyłączonego obiektu; likwidacja kodu PPE oznacza zmianę fizycznego statusu PPE na „odłączony”, a tym samym nie ma powtórnego nadawania tych samych kodów PPE,
  - f) zmiany własnościowe obiektu, zmiana adresu (np. nazwy ulicy), nadanie adresu dla punktu identyfikowanego np. nr działki, zmiana parametrów technicznych PPE (np. zmiana mocy przyłączeniowej), itp. nie powodują zmiany kodu PPE,
  - g) zmiana typu umowy sieciowej (umowa kompleksowa, umowa dystrybucyjna) lub jej przeniesienie do innego systemu informatycznego nie powodują zmiany kodu PPE,
  - h) dla punktu w sieci, w którym występuje pobór i wprowadzenie, nadaje się jeden kod PPE.
- A.5.16. Przypadki szczególne dotyczące nadawania kodów PPE:
- a) jeżeli w układzie pomiarowym występują oprócz podstawowego układu pomiarowo-rozliczeniowego inne układy (rezerwowy, kontrolny) to wszystkie mają jeden, ten sam kod PPE,
  - b) jeśli w skład układu pomiarowego wchodzi liczniki energii czynnej, biernej indukcyjnej, biernej pojemnościowej, itp. to wszystkie mają jeden, ten sam kod PPE,
  - c) w budynkach wielolokalowych każdy PPE posiada odrębny kod PPE,
  - d) w przypadku, gdy pod jednym adresem pocztowym istnieje kilka PPE, to każdy z nich posiada odrębny kod PPE,
  - e) kod PPE nie ulega zmianie w przypadku przyłączenia do sieci mikroinstalacji.

## A.6. ZASADY WSPÓŁPRACY OSDn Z OSDp W ZAKRESIE PRZEKAZYWANIA DANYCH POMIAROWYCH DLA POTRZEB ROZLICZEŃ NA RYNKU BILANSUJĄCYM

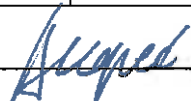
A.6.1. W celu realizacji obowiązków w zakresie współpracy z OSP w zakresie przekazywania danych pomiarowych dla potrzeb rozliczeń na rynku bilansującym, o których mowa w pkt A.1.5., OSDn dla obszaru swojej sieci dystrybucyjnej zawiera z OSDp umowę zgodnie z zapisami IRiESD OSDp.

Umowa ta powinna zawierać co najmniej następujące elementy:

- a) zakres obowiązków realizowanych przez OSDn oraz OSDp,
- b) zgodę OSDn na realizację jego obowiązków w zakresie współpracy z OSP przez OSDp,
- c) zobowiązanie OSDn do zawierania ze sprzedawcami umów dystrybucji (GUD), w których będzie wskazany POB, posiadający umowę zawartą z OSDp,
- d) dane o posiadanych przez OSDn koncesjach i decyzjach związanych z działalnością energetyczną,
- e) osoby upoważnione do kontaktu z OSDp oraz ich dane adresowe,
- f) zobowiązania stron do stosowania w pełnym zakresie postanowień niniejszej IRiESD OSDp,
- g) zasady rozwiązywania umowy lub wprowadzania ograniczeń w jej wykonaniu,
- h) zasady obejmowania umową kolejnych URD z obszaru OSDn,
- i) zasady wyznaczania i przekazywania danych pomiarowych,
- j) zasady przekazywania danych pomiarowych dla potrzeb realizacji regulacyjnych usług systemowych w zakresie rezerwy interwencyjnej.

A.6.2. W ramach bilansowania systemu, będącego przedmiotem umowy, o której mowa w A.4.1., OSDp przekazuje dane pomiarowe z obszaru OSDn do OSP dla potrzeb rozliczeń na rynku bilansującym oraz administruje rynkiem detalicznym w następującym zakresie:

- a) przyporządkowuje do POB określone MB służące do reprezentowania na rynku bilansującym ilości dostarczanej energii elektrycznej na podstawie danych konfiguracyjnych przekazanych przez OSP oraz umów przesyłowych i dystrybucji lub umów kompleksowych,
- b) przyporządkowuje sprzedawców oraz URD typu wytwórca do poszczególnych MB, przydzielonych POB, jako podmiotowi prowadzącemu bilansowanie handlowe na RB, na podstawie umów dystrybucji oraz GUD i umowy, o której mowa w pkt. A.4.1.,
- c) przyporządkowuje URD do poszczególnych MDD przydzielonych sprzedawcom realizującym umowy sprzedaży, w tym umowy sprzedaży rezerwowej, na podstawie GUD oraz umowy, o której mowa w pkt. A.4.1.,
- d) przyporządkowuje URD do poszczególnych MDD przydzielonych sprzedawcom realizującym umowy kompleksowe, w tym rezerwowe umowy kompleksowe,
- e) realizuje procedurę zmiany POB przez sprzedawcę lub URD typu wytwórca,
- f) przekazuje do OSP dane konfiguracyjne niezbędne do monitorowania poprawności konfiguracji rynku bilansującego,
- g) rozpatruje reklamacje POB dotyczące danych konfiguracyjnych i wprowadza niezbędne korekty.



- A.6.3. OSDn jest odpowiedzialny za poprawność pozyskanych danych pomiarowych z układów pomiarowo-rozliczeniowych URD objętych umową, o której mowa w pkt. A.4.1. oraz za prawidłowe przyporządkowanie URD, przyłączonych do sieci OSDn, do odpowiednich sprzedawców i POB.
- A.6.4. W celu umożliwienia realizacji wymiany danych, OSDn musi posiadać na dzień rozpoczęcia realizacji umowy, o której mowa w pkt. A.4.1., układy pomiarowo-rozliczeniowe służące do rozliczeń z OSDp, dostosowane do wymagań rozporządzenia Ministra Gospodarki w sprawie szczegółowych zasad funkcjonowania systemu elektroenergetycznego oraz IRiESD OSDp.
- A.6.5. W celu umożliwienia OSDp przekazania danych pomiarowych do OSP, o ile umowa zawarta pomiędzy OSDp, a OSDn nie stanowi inaczej, OSDn jest zobowiązany w szczególności do:
- pozyskiwania danych pomiarowych z układów pomiarowo-rozliczeniowych URD z obszaru OSDn zgodnie z IRiESD OSDp,
  - dostarczania do OSDp danych pomiarowych, o których mowa w ppkt. a), stanowiących rzeczywistą ilość energii elektrycznej pobranej z sieci OSDn lub oddanej do sieci OSDn, zmierzonej przez układy pomiarowo-rozliczeniowe na każdą godzinę doby handlowej w miejscach dostarczenia URD typu odbiorca, w podziale na sprzedawców, zagregowane na MB oraz oddzielnie w miejscach dostarczenia URD typu wytwórca,
  - przekazywania do OSDp skorygowanych danych pomiarowych URD w celu ich przesłania do OSP w trybach korekty obowiązujących na Rynku Bilansującym zgodnie z WDB,
  - niezwłocznego przekazywania OSDp informacji o wstrzymaniu lub zaprzestaniu świadczenia przez OSDn usług dystrybucji energii elektrycznej dla URD lub o zaprzestaniu sprzedaży energii elektrycznej do URD przez sprzedawcę,
  - niezwłocznego informowania OSDp o okolicznościach mających wpływ na prawidłowość przekazywanych danych pomiarowych.
- A.6.6. Przekazywanie danych przez OSDp do OSP obejmuje przekazywanie zagregowanych danych pomiarowych URD, przyłączonych do sieci OSDn nie objętej obszarem Rynku Bilansującego:
- na MB będące w posiadaniu POB wskazanego przez Sprzedawcę wybranego przez URDo z obszaru OSDn,
  - na MB będące w posiadaniu POB wskazanego bezpośrednio przez URD<sub>w</sub> z obszaru OSDn.
- OSDn przekazuje informacje do OSDp o wskazanych POB, o których mowa powyżej.
- A.6.7. Wyznaczanie i przekazywanie przez OSDn danych pomiarowych z układów pomiarowo-rozliczeniowych URD z obszaru OSDn do OSDp oraz udostępnianie danych pomiarowych do OSP, odbywa się zgodnie z zasadami opisanymi w IRiESD OSDp.
- A.6.8. OSDp bierze udział w administrowaniu rynkiem bilansującym dla obszaru swojej sieci dystrybucyjnej i sieciach, na których zostali wyznaczeni OSDn, w oparciu o postanowienia umowy przesyłowej zawartej z OSP i na zasadach określonych w IRiESP oraz administruje konfiguracją rynku detalicznego w oparciu o zasady zawarte w IRiESD-Bilansowanie i postanowieniach umów dystrybucyjnych. OSDp bierze udział w administrowaniu rynkiem bilansującym dla obszaru sieci dystrybucyjnej OSDn, na podstawie umowy zawartej z OSDn, o której mowa w pkt. A.4.1.

**A.7. ZASADY SPRZEDAŻY REZERWOWEJ DLA URD KTÓRZY MAJĄ ZAWARTE UMOWY KOMPLEKSOWE**

- A.7.1. W umowie kompleksowej ze sprzedawcą, URD:
- 1) wskazuje wybranego przez siebie sprzedawcę rezerwowego z wykazu, o którym mowa w pkt. A.3.6. lit. b), innego niż sprzedawca,
  - 2) upoważnia OSDn do zawarcia w jego imieniu i na jego rzecz – w przypadku wygaśnięcia lub zaprzestania wykonywania umowy kompleksowej przez dotychczasowego sprzedawcę – rezerwowej umowy kompleksowej ze wskazanym przez siebie sprzedawcą rezerwowym.

Upoważnienie udzielone przez URD przy zawieraniu umowy kompleksowej ze sprzedawcą za pomocą środków bezpośredniego porozumiewania się na odległość, uważa się za równoważne w skutkach z upoważnieniem udzielonym w formie pisemnej.

Wymóg by sprzedawcą rezerwowym mógł być tylko inny sprzedawca niż sprzedawca będący stroną zawartej umowy kompleksowej nie dotyczy przypadku, gdy wykaz, o którym mowa w pkt. A.3.6. lit. b) obejmuje tylko jednego sprzedawcę.

Mając na uwadze zapisy ustawy z dnia 30 maja 2014 r. o prawach konsumenta, upoważnienie udzielone przez URD będącego konsumentem, powinno zawierać dodatkowo:

- 1) oświadczenie tego URD, że został poinformowany o prawie do odstąpienia od rezerwowej umowy kompleksowej w terminie 14 dni od dnia jej zawarcia,
- 2) upoważnienie dla OSDn do żądania w imieniu tego URD, rozpoczęcia świadczenia rezerwowej usługi kompleksowej przed upływem 14-dniowego okresu odstąpienia od rezerwowej umowy kompleksowej zawartej na odległość lub poza lokalem przedsiębiorstwa, liczonego od dnia jej zawarcia.

Dokonując powiadomienia o zawarciu umowy kompleksowej zgodnie z pkt. D.2.1. sprzedawca wskazuje sprzedawcę rezerwowego, co jest równoznaczne ze złożeniem oświadczenia w przedmiocie dokonania przez URD wyboru sprzedawcy rezerwowego. Oświadczenie to jest równoznaczne z dysponowaniem przez sprzedawcę upoważnieniem udzielonym przez tego URD dla OSDn spełniającym wymogi, o których mowa powyżej.

Sprzedawca jest zobowiązany do przekazania OSDn upoważnienia zawartego w treści umowy kompleksowej na każde uzasadnione żądanie OSDn, poprzez przekazanie wyciągu z tej umowy w zakresie obejmującym co najmniej treść takiego upoważnienia oraz podpis URD, nie później niż w terminie 7 dni kalendarzowych od otrzymania żądania.

Sprzedawca, który nie dysponuje upoważnieniem, o którym mowa powyżej, nie może dokonać powiadomienia o zawarciu umowy kompleksowej zgodnie z pkt. D.2.1.



A.7.2. OSDn, z zastrzeżeniem okoliczności wskazanych w pkt. A.7.3, zawiera rezerwową umowę kompleksową w imieniu i na rzecz URD ze sprzedawcą rezerwowym:

- 1) niezwłocznie po uzyskaniu informacji o konieczności zaprzestania:
  - a) sprzedaży energii elektrycznej, o której mowa w pkt. A.3.9.,
  - b) świadczenia usług dystrybucji lub usług przesyłania, o której mowa w pkt. A.3.11.,
- 2) w przypadku wygaśnięcia lub zaprzestania wykonywania umowy kompleksowej z dotychczasowym sprzedawcą;

– jeżeli nie dokonano powiadomienia o zawarciu umowy sprzedaży lub umowy kompleksowej zgodnie z pkt. D.2. lub gdy sprzedawca wybrany przez URD nie podjął sprzedaży.

Zawarcie rezerwowej umowy kompleksowej następuje poprzez złożenie przez OSDn sprzedawcy rezerwowemu oświadczenia o przyjęciu jego oferty w terminie:

- i. w przypadkach, o których mowa w ppkt. 1) – nie później niż w terminie 3 dni roboczych od stwierdzenia którejkolwiek z przesłanek do zawarcia rezerwowej umowy kompleksowej;
- ii. w przypadku, o którym mowa w ppkt. 2) – nie później niż w dniu poprzedzającym dzień rozpoczęcia obowiązywania rezerwowej umowy kompleksowej.

Zasady składania oferty oraz wzór oświadczenia o przyjęciu oferty określa umowa, o której mowa w pkt. A.4.3.7.

A.7.3. OSDn nie zawrze rezerwowej umowy kompleksowej w sytuacji:

- 1) wstrzymania dostarczania energii elektrycznej do URD, w przypadkach, o których mowa w art. 6a ust. 3 i art. 6b ust.1, ust. 2 lub ust. 4 ustawy Prawo energetyczne (w tym także wówczas, gdy w okresie wstrzymania dojdzie do zakończenia świadczenia usługi kompleksowej zgodnie z pkt. D.2.7.),
- 2) wyprowadzenia URD z PPE.

A.7.4. Sprzedawca, który zawarł z OSDn GUD-K, która umożliwia zawieranie rezerwowych umów kompleksowych na obszarze OSDn, składa OSDn ofertę zawarcia rezerwowych umów kompleksowych.

Zakończenie pełnienia funkcji sprzedawcy rezerwowego wymaga zmiany GUD-K.

A.7.5. Rezerwowa umowa kompleksowa jest zawierana na czas nieokreślony i obowiązuje od dnia zaprzestania wykonywania umowy kompleksowej przez dotychczasowego sprzedawcę.

Umowa ta może ulec rozwiązaniu:

- 1) w dowolnym terminie na mocy porozumienia stron lub
- 2) w drodze wypowiedzenia przez URD z zachowaniem miesięcznego okresu wypowiedzenia ze skutkiem na ostatni dzień miesiąca następujący po miesiącu, w którym nastąpiło doręczenie oświadczenia o wypowiedzeniu umowy, przy czym URD może wskazać późniejszy jej termin rozwiązania

– a URD nie może zostać obciążony przez sprzedawcę rezerwowego kosztami z tytułu wcześniejszego rozwiązania tej umowy.

- A.7.6. Jeżeli sprzedawca zaprzestał sprzedaży energii elektrycznej URD, w ramach umowy kompleksowej, a:
- 1) w umowie kompleksowej zawartej przez tego URD nie został wskazany sprzedawca rezerwowy lub umowa ta nie zawiera upoważnienia OSDn do zawarcia w imieniu i na rzecz URD rezerwowej umowy kompleksowej; albo
  - 2) sprzedawca rezerwowy wskazany przez tego URD nie może podjąć, nie podjął lub zaprzestał sprzedaży rezerwowej z przyczyn, o których mowa w pkt. A.3.11.;
- OSDn, działając w imieniu i na rzecz tego URD, zawiera ze sprzedawcą z urzędu umowę kompleksową.

Zawarcie umowy kompleksowej następuje poprzez złożenie przez OSDn sprzedawcy z urzędu oświadczenia o przyjęciu jego oferty, na zasadach określonych w umowie, o której mowa w pkt. A.4.3.7.

Umowa kompleksowa jest zawierana na warunkach dotychczasowej umowy kompleksowej w zakresie warunków świadczenia usług dystrybucji, grupy taryfowej oraz okresu rozliczeniowego, na czas nieokreślony i obowiązuje od dnia zaprzestania wykonywania umowy kompleksowej przez dotychczasowego sprzedawcę albo rezerwowej umowy kompleksowej przez sprzedawcę rezerwowego lub niepodjęcia sprzedaży rezerwowej przez takiego sprzedawcę.

Powyższych zapisów nie stosuje się do URD, o których mowa w art. 6a ust. 3 i art. 6b. ustawy Prawo energetyczne.

Sprzedawca z urzędu jest zobowiązany do złożenia oferty zawierania umów kompleksowych z URD, na zasadach określonych w umowie, o której mowa w pkt. A.4.3.7. i w okresie, w którym pełni zadania sprzedawcy z urzędu - nie może tej oferty wycofać.

Zasady składania oferty oraz wzór oświadczenia o przyjęciu oferty określa umowa, o której mowa w pkt. A.4.3.7.

- A.7.7. OSDn w terminie 5 dni kalendarzowych:

- 1) od złożenia sprzedawcy przez OSDn oświadczenia, o którym mowa w pkt. A.7.2., wyśle URD informację o przyczynach zawarcia rezerwowej umowy kompleksowej, osobie sprzedawcy rezerwowego i jego danych teleadresowych, prawie tego URD do wypowiedzenia umowy lub odstąpienia od umowy (w przypadku URD będących konsumentami) oraz o miejscu opublikowania przez sprzedawcę rezerwowego innych warunków rezerwowej umowy kompleksowej, w tym ceny, albo
- 2) od złożenia sprzedawcy z urzędu przez OSDn oświadczenia, o którym mowa w pkt. A.7.6. wyśle URD informację o przyczynach zawarcia umowy kompleksowej, osobie sprzedawcy z urzędu i jego danych teleadresowych, prawie tego URD do wypowiedzenia umowy lub odstąpienia od umowy (w przypadku URD będących konsumentami).

- A.7.8. Po zawarciu rezerwowej umowy kompleksowej lub umowy kompleksowej z URD będącym konsumentem w trybie określonym w niniejszym rozdziale, realizacja tej umowy oraz spełnienie obowiązków wobec tych URD zgodnie z ustawą z dnia



30 maja 2014r. o prawach konsumenta, dokonywane są bezpośrednio pomiędzy sprzedawcą rezerwowym lub sprzedawcą z urzędu a tymi URD.

A.7.9. Sprzedawca zobowiązuje się powiadomić OSDn o zakończeniu rezerwowej umowy kompleksowej lub umowy kompleksowej, o której mowa w pkt. A.7.6., zgodnie z pkt. D.2.7.

A.7.10. OSDn udostępnia sprzedawcy rezerwowemu odczyty wskazań układu pomiarowo-rozliczeniowego na dzień rozwiązania rezerwowej umowy kompleksowej.

OSDn udostępnia dotychczasowemu sprzedawcy i sprzedawcy z urzędu dane dotyczące ilości energii elektrycznej zużytej przez URD, w terminie 14 dni od dnia rozpoczęcia sprzedaży przez sprzedawcę z urzędu temu URD.

A.7.11. W przypadku zakończenia obowiązywania umowy kompleksowej i niezgłoszenia lub nieskutecznego zgłoszenia nowej umowy sprzedaży albo umowy kompleksowej, w przypadku URD, o których mowa w art. 6a ust. 3 i art. 6b. ustawy Prawo energetyczne, OSDn zaprzestaje dostarczania energii elektrycznej URD.

A.7.12. W przypadku, gdy rezerwowa umowa kompleksowa przestała obowiązywać lub uległa rozwiązaniu, a OSDn nie otrzymał informacji o zawarciu przez URD umowy kompleksowej lub umowy sprzedaży zgodnie z pkt. D.2., OSDn zaprzestaje dostarczania energii elektrycznej URD.

A.7.13. Umowa kompleksowa, o której mowa w pkt. A.7.6. albo rezerwowa umowa kompleksowa, o której mowa w pkt. A.7.2., ulega rozwiązaniu z dniem rozpoczęcia, zgodnie z IRiESD, świadczenia usługi kompleksowej albo sprzedaży energii elektrycznej, na podstawie umowy zawartej z wybranym przez URD sprzedawcą.

## A.8. ZASADY REZERWOWEJ SPRZEDAŻY ENERGII ELEKTRYCZNEJ DLA URD KTÓRZY MAJĄ ZAWARTE UMOWY DYSTRYBUCJI

A.8.1. W umowie o świadczenie usługi dystrybucji, URD:

- 1) wskazuje wybranego przez siebie sprzedawcę rezerwowego z wykazu, o którym mowa w pkt. A.3.6. lit. a), innego niż sprzedawca podstawowy,
- 2) upoważnia OSDn do zawarcia w jego imieniu i na jego rzecz – w przypadku wygaśnięcia lub zaprzestania wykonywania umowy sprzedaży przez dotychczasowego sprzedawcę – umowy sprzedaży rezerwowej ze wskazanym przez siebie sprzedawcą rezerwowym.

Wymóg by sprzedawcą rezerwowym mógł być tylko inny sprzedawca niż sprzedawca będący stroną zawartej umowy sprzedaży - nie dotyczy przypadku, gdy wykaz, o którym mowa w pkt. A.3.6. lit. a) obejmuje tylko jednego sprzedawcę.

Mając na uwadze zapisy ustawy z dnia 30 maja 2014 r. o prawach konsumenta, upoważnienie udzielone przez URD będącego konsumentem, powinno zawierać dodatkowo:

- 1) oświadczenie tego URD, że został poinformowany o prawie do odstąpienia od umowy sprzedaży rezerwowej w terminie 14 dni od dnia jej zawarcia,



- 2) upoważnienie dla OSDn do żądania w imieniu tego URD, rozpoczęcia umowy sprzedaży rezerwowej przed upływem 14-dniowego okresu odstąpienia od umowy sprzedaży rezerwowej zawartej na odległość lub poza lokalem przedsiębiorstwa, liczonego od dnia jej zawarcia.

Dokonując powiadomienia o zawarciu umowy sprzedaży zgodnie z pkt. D.2.4., sprzedawca wskazuje sprzedawcę rezerwowego, co jest równoznaczne ze złożeniem oświadczenia w przedmiocie dokonania przez URD wyboru sprzedawcy rezerwowego.

- A.8.2. OSDn, z zastrzeżeniem okoliczności wskazanych w pkt. A.8.3., zawiera umowę sprzedaży rezerwowej w imieniu i na rzecz URD ze sprzedawcą rezerwowym:

- 1) niezwłocznie po uzyskaniu informacji o konieczności zaprzestania:
- a) sprzedaży energii elektrycznej, o której mowa w pkt. A.3.9.,
  - b) świadczenia usług dystrybucji lub usług przesyłania, o której mowa w pkt. A.3.11.,

- 2) w przypadku wygaśnięcia lub zaprzestania wykonywania umowy sprzedaży z dotychczasowym sprzedawcą;

– jeżeli nie dokonano powiadomienia o zawarciu umowy sprzedaży lub umowy kompleksowej zgodnie z pkt. D.2. lub gdy sprzedawca wybrany przez URD nie podjął sprzedaży.

Zawarcie umowy sprzedaży rezerwowej następuje poprzez złożenie przez OSDn sprzedawcy rezerwowemu oświadczenia o przyjęciu jego oferty w terminie:

- i w przypadkach, o których mowa w ppkt. 1) – nie później niż w terminie 3 dni roboczych od stwierdzenia którejkolwiek z przesłanek do zawarcia umowy sprzedaży rezerwowej;
- ii w przypadku, o którym mowa w ppkt. 2) – nie później niż w dniu poprzedzającym dzień rozpoczęcia obowiązywania umowy sprzedaży rezerwowej.

Zasady składania oferty oraz wzór oświadczenia o przyjęciu oferty określa umowa, o której mowa w pkt. A.4.3.6.

- A.8.3. OSDn nie zawrze umowy sprzedaży rezerwowej w sytuacji:

- 1) wstrzymania dostarczania energii elektrycznej do URD, w przypadkach o których mowa w art. 6a ust. 3 i art. 6b ust. 1, ust. 2 lub ust. 4 ustawy Prawo energetyczne (w tym także wówczas, gdy w okresie wstrzymania dojdzie do zakończenia umowy sprzedaży zgodnie z pkt. D.2.7.),
- 2) wyprowadzenia URD z PPE.


- A.8.4. Sprzedawca, który zawarł z OSDn GUD, która umożliwia zawieranie umów sprzedaży rezerwowej na obszarze OSDn, składa OSDn ofertę zawarcia umów sprzedaży rezerwowej.

Zakończenie pełnienia funkcji sprzedawcy rezerwowego wymaga zmiany GUD.

- A.8.5. Umowa sprzedaży rezerwowej jest zawierana na czas nieokreślony i obowiązuje od dnia zaprzestania wykonywania umowy sprzedaży przez dotychczasowego sprzedawcę.

Umowa ta może ulec rozwiązaniu:

- 1) w dowolnym terminie na mocy porozumienia stron; lub
- 2) w drodze wypowiedzenia przez URD z zachowaniem miesięcznego okresu wypowiedzenia ze skutkiem na ostatni dzień miesiąca następujący po



miesiącu, w którym nastąpiło doręczenie oświadczenia o wypowiedzeniu umowy, przy czym URD może wskazać późniejszy jej termin rozwiązania;

– a URD nie może zostać obciążony przez sprzedawcę rezerwowego kosztami z tytułu wcześniejszego rozwiązania tej umowy.

A.8.6. Jeżeli sprzedawca zaprzestał sprzedaży energii elektrycznej URD, w ramach umowy sprzedaży, a:

- 1) w umowie o świadczenie usług dystrybucji zawartej przez tego URD nie został wskazany sprzedawca rezerwowy lub umowa ta nie zawiera upoważnienia OSDn do zawarcia w imieniu i na rzecz URD umowy sprzedaży rezerwowej; albo
- 2) sprzedawca rezerwowy wskazany przez tego URD nie może podjąć, nie podjął lub zaprzestał sprzedaży rezerwowej z przyczyn, o których mowa w pkt. A.3.11.;

– OSDn, działając w imieniu i na rzecz tego URD, zawiera ze sprzedawcą z urzędu umowę kompleksową.

Zawarcie umowy kompleksowej następuje poprzez złożenie przez OSDn sprzedawcy z urzędu oświadczenia o przyjęciu jego oferty, na zasadach określonych w umowie, o której mowa w pkt. A.4.3.7.

Umowa kompleksowa jest zawierana na warunkach dotychczasowej umowy dystrybucyjnej w zakresie warunków świadczenia usług dystrybucji, grupy taryfowej oraz okresu rozliczeniowego, na czas nieokreślony i obowiązuje od dnia zaprzestania wykonywania umowy sprzedaży przez dotychczasowego sprzedawcę albo umowy sprzedaży rezerwowej przez sprzedawcę rezerwowego lub niepodjęcia sprzedaży rezerwowej przez takiego sprzedawcę.

Powyższych zapisów nie stosuje się do URD, o których mowa w art. 6a ust. 3 i art. 6b. ustawy Prawo energetyczne.

Pkt. B.5. stosuje się odpowiednio.

Sprzedawca z urzędu jest zobowiązany do złożenia oferty zawierania umów kompleksowych z URD, na zasadach określonych w umowie, o której mowa w pkt. A.4.3.7. i w okresie, w którym pełni zadania sprzedawcy z urzędu - nie może tej oferty wycofać.

Zasady składania oferty oraz wzór oświadczenia o przyjęciu oferty określa umowa, o której mowa w pkt. A.4.3.7.

A.8.7. OSDn w terminie 5 dni kalendarzowych:

- 1) od złożenia sprzedawcy przez OSDn oświadczenia, o którym mowa w pkt. A.8.2., wyśle URD informację o przyczynach zawarcia umowy sprzedaży rezerwowej, osobie sprzedawcy rezerwowego i jego danych teleadresowych, prawie tego URD do wypowiedzenia umowy lub odstąpienia od umowy (w przypadku URD będących konsumentami) oraz o miejscu opublikowania przez sprzedawcę rezerwowego innych warunków umowy sprzedaży rezerwowej, w tym ceny, albo
- 2) od złożenia sprzedawcy z urzędu przez OSDn oświadczenia, o którym mowa w pkt. A.8.19. wyśle URD informację o przyczynach zawarcia umowy

kompleksowej, osobie sprzedawcy z urzędu i jego danych teleadresowych, prawie tego URD do wypowiedzenia umowy lub odstąpienia od umowy (w przypadku URD będących konsumentami).

- A.8.8. Po zawarciu umowy sprzedaży rezerwowej lub umowy kompleksowej z URD będącym konsumentem w trybie określonym w niniejszym rozdziale, realizacja tej umowy oraz spełnienie obowiązków wobec tych URD zgodnie z ustawą z dnia 30 maja 2014r. o prawach konsumenta, dokonywane są bezpośrednio pomiędzy sprzedawcą rezerwowym lub sprzedawcą z urzędu a tymi URD.
- A.8.9. Sprzedawca zobowiązuje się powiadomić OSDn o zakończeniu umowy sprzedaży rezerwowej lub umowy kompleksowej, o której mowa w pkt. A.8.6., zgodnie z pkt. D.2.7.
- A.8.10. OSDn udostępnia sprzedawcy rezerwowemu odczyty wskazań układu pomiarowo-rozliczeniowego na dzień rozwiązania umowy sprzedaży rezerwowej.
- OSDn udostępnia dotychczasowemu sprzedawcy i sprzedawcy z urzędu dane dotyczące ilości energii elektrycznej zużytej przez URD, w terminie 14 dni od dnia rozpoczęcia sprzedaży przez sprzedawcę z urzędu temu URD.
- A.8.11. W przypadku zakończenia obowiązywania umowy sprzedaży i niezgłoszenia lub nieskutecznego zgłoszenia nowej umowy sprzedaży albo umowy kompleksowej, w przypadku URD, o których mowa w art. 6a ust. 3 i art. 6b. ustawy Prawo energetyczne, OSDn zaprzestaje dostarczania energii elektrycznej URD.
- A.8.12. W przypadku, gdy umowa sprzedaży rezerwowej przestała obowiązywać lub uległa rozwiązaniu, a OSDn nie otrzymał informacji o zawarciu przez URD umowy kompleksowej lub umowy sprzedaży zgodnie z pkt. D.2., OSDn zaprzestaje dostarczania energii elektrycznej URD.
- A.8.13. Umowa kompleksowa, o której mowa w pkt. A.8.6. albo umowa sprzedaży rezerwowej, o której mowa w pkt. A.8.2., ulega rozwiązaniu z dniem rozpoczęcia, zgodnie z IRiESD, świadczenia usługi kompleksowej albo sprzedaży energii elektrycznej, na podstawie umowy zawartej z wybranym przez URD sprzedawcą.

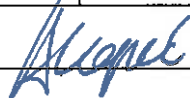
## A.9. ZASADY WYMIANY INFORMACJI

- A.9.1. Wymiana informacji między OSDn i sprzedawcami odbywa się pisemnie lub o ile generalna umowa dystrybucyjna tak stanowi - pocztą elektroniczną na wskazane w tej umowie adresy e-mail lub w inny sposób wskazany w tej umowie.
- A.9.2. Do wymiany danych strukturalnych i planistycznych pomiędzy OSP a podmiotami określonymi w TCM oraz OSDn, służy dedykowany system IT OSP składający się z:
- a) Portalu Wymiany Danych Strukturalnych – PWDS,
  - b) Portalu Wymiany Danych Planistycznych – PWDP.

## A.10. ZASADY WSPÓŁPRACY DOTYCZĄCE REGULACYJNYCH USŁUG SYSTEMOWYCH W ZAKRESIE REZERWY INTERWENCYJNEJ

### A.10.1. Certyfikacja ORed

- A.10.1.1. ORed, aby mógł uczestniczyć w świadczeniu usługi redukcji zapotrzebowania na polecenie OSP musi posiadać Certyfikat dla ORed oraz status „ORed aktywny”,



uzyskane na zasadach określonych poniżej. Zasady certyfikowania ORed przyłączonych do sieci przesyłowej albo jednocześnie do sieci przesyłowej i dystrybucyjnej określa WDB.

A.10.1.2. Certyfikowaniu nie podlegają ORed odbiorców energii elektrycznej w gospodarstwach domowych.

A.10.1.3. ORed to obiekt przyłączony do sieci dystrybucyjnej, będący w posiadaniu jednego Odbiorcy w ORed, który składa się z jednego lub więcej PPE spełniających kryteria:

1) stanowią kompletny układ zasilania danego ORed pod jednym adresem (w jednej lokalizacji), obejmujący wszystkie miejsca przyłączenia ORed do sieci;

2) posiadają zainstalowane układy pomiarowo-rozliczeniowe:

a) spełniające wymagania techniczne określone w IRiESD OSDn, jak dla układów pomiarowo-rozliczeniowych instalowanych u URD będących odbiorcami, którzy korzystają z prawa wyboru sprzedawcy,

b) które posiadają funkcję automatycznej rejestracji godzinowych danych pomiarowych i umożliwiają ich pozyskanie poprzez system zdalnego odczytu danych pomiarowych do Lokalnego Systemu Pomiarowo-Rozliczeniowego (LSPR) OSDp oraz umożliwiają ich przekazywanie do OSP w trybie dobowym poprzez system WIRE (dla ORed przyłączonych do sieci OSDp),

c) które posiadają funkcję automatycznej rejestracji godzinowych danych pomiarowych i umożliwiają ich przekazywanie do OSDn w trybie dobowym poprzez system wskazany przez OSDn oraz umożliwiają ich przekazywanie do OSP w trybie dobowym poprzez system WIRE (dla ORed przyłączonych do sieci OSDn).

A.10.1.4. W przypadku, gdy układ zasilania ORed składa się z wielu PPE, wówczas ilość dostaw energii elektrycznej do ORed jest wyznaczana jako suma dostaw energii elektrycznej dla tych PPE.

Powyższe nie dotyczy przypadku, gdy do sieci OSDn będącego odbiorcą świadczącym usługę redukcji zapotrzebowania na polecenie OSP przyłączone są inne podmioty świadczące tę usługę. W takim przypadku ilość dostaw energii elektrycznej dla ORed odbiorcy będącego OSDn jest pomniejszana o sumę ilości dostaw energii elektrycznej dla ORed innych podmiotów przyłączonych do sieci OSDn.

A.10.1.5. Proces certyfikacji przeprowadza i Certyfikat dla ORed wydaje:

1) OSP we współpracy z OSDn – jeśli ORed jest przyłączony do sieci przesyłowej i sieci dystrybucyjnej OSDn;

2) OSDp we współpracy z OSDn - jeśli ORed jest przyłączony do sieci OSDp i OSDn, którego sieć jest połączona z siecią OSDp;

OSDp wydaje Certyfikat dla ORed w oparciu o dane i informacje będące w jego posiadaniu. W przypadku, gdy OSDp otrzyma od Odbiorcy w ORed informację w zakresie przyłączenia ORed również do sieci innego operatora systemu (OSDp lub OSDn), wówczas Certyfikat dla ORed wydaje jeden z tych OSDp, we współpracy z pozostałymi operatorami

systemu.

- 3) OSDn we współpracy z OSDp - jeśli ORed jest przyłączony wyłącznie do sieci OSDn, którego sieć jest połączona z siecią OSDp;

Certyfikat dla ORed, wzorowany na wzorze Certyfikatu dla ORed, zgodnie z pkt A.10.1.17. wystawia OSDn i przekazuje do upoważnionego przez OSDn OSDp, celem rejestracji w systemie informatycznym OSP, dedykowanym usłudze redukcji zapotrzebowania na polecenie OSP (dalej „system IP DSR”) i nadania numeru Certyfikatu dla ORed i identyfikatora ORed. W tym przypadku OSDn przekazuje do OSDp również oświadczenia Odbiorcy w ORed złożone w procesie certyfikacji i zarządzania ORed oraz pełnomocnictwo zawierające umocowanie dla OSDp do rejestracji lub wygaszenia w systemie IP DSR Certyfikatu dla ORed wystawionego przez OSDn i zmiany statusu tego ORed w systemie IP DSR.

OSDn odpowiada za dokonaną weryfikację i potwierdzenie spełniania przez ORed kryteriów określonych w pkt A.10.1.3.

OSDn wydaje Certyfikat dla ORed w oparciu o dane i informacje będące w jego posiadaniu. W przypadku, gdy OSDn otrzyma od Odbiorcy w ORed informację w zakresie przyłączenia ORed również do sieci innego operatora systemu (OSDp lub OSDn), wówczas Certyfikat dla ORed wystawia jeden z tych OSDn, we współpracy z pozostałymi operatorami systemu.

Jeśli ORed jest zlokalizowany na obszarze sieci OSDn połączonego przynajmniej z dwoma OSDp, Certyfikat dla ORed rejestruje, we współpracy z pozostałymi OSDp, ten OSDp, do którego OSDn przekaże wystawiony przez siebie Certyfikat dla ORed.

#### A.10.1.6. Procesem certyfikacji, przeprowadzanym przez właściwego operatora systemu:

- 1) Objęte są ORed odbiorców podlegających ograniczeniom w dostarczaniu i poborze energii elektrycznej, zgodnie z rozporządzeniem Rady Ministrów określającym szczegółowe zasady i tryb wprowadzania ograniczeń w sprzedaży paliw stałych oraz w dostarczaniu i poborze energii elektrycznej lub ciepła, wydanym na podstawie art. 11 ustawy Prawo energetyczne.

W tym przypadku proces certyfikacji przeprowadzany jest:

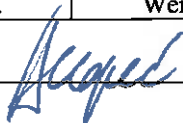
- a) w trybie podstawowym, tj. w oparciu o będące w posiadaniu tego operatora zasoby danych i informacje dotyczące odbiorców przyłączonych do jego sieci, lub
- b) w trybie dodatkowym, na wniosek Odbiorcy w ORed lub podmiotu przez niego upoważnionego;

- 2) Mogą być objęte również ORed odbiorców niepodlegających ograniczeniom w dostarczaniu i poborze energii elektrycznej, zgodnie z rozporządzeniem, o którym mowa w pkt 1), z wyłączeniem odbiorców energii elektrycznej w gospodarstwach domowych.

W tym przypadku proces certyfikacji przeprowadzany jest wyłącznie w trybie dodatkowym (na wniosek Odbiorcy w ORed lub podmiotu przez niego upoważnionego).

#### A.10.1.7. Certyfikacja w trybie podstawowym, o której mowa w pkt. A.10.1.6. ppkt. 1)

Instrukcja Ruchu i Eksploatacji Sieci Dystrybucyjnej RCEkoenergia Sp. z o.o.		
Data: 23.12.2020 r.	Wersja 5.0	Strona 96 z 168
Obowiązuje od 19.01.2021 roku		





lit. a) dokonywana jest na poniższych zasadach.

OSD jako podmioty zobowiązane do przeprowadzenia procesu certyfikacji wszystkich ORed odbiorców podlegających ograniczeniom w dostarczaniu i poborze energii elektrycznej, realizują ten proces w następujących terminach:

- 1) W terminie 4 miesięcy od daty wejścia w życie zmian IRiESP wprowadzających certyfikację ORed w trybie podstawowym - dotyczy przypadku certyfikacji obejmującej wszystkie ORed, jako procesu dokonywanego po raz pierwszy;
- 2) W terminie 30 dni od dnia, od którego:
  - a) Odbiorca w ORed zaczyna podlegać ograniczeniom w dostarczaniu i poborze energii elektrycznej, zgodnie z przepisami rozporządzenia, o którym mowa w pkt A.10.1.6 ppkt 1), lub
  - b) odpowiednio OSDp albo OSDn pozyska informację wskazującą, że przyczyna niewydania Certyfikatu dla ORed została usunięta (w takim przypadku właściwy operator systemu ponawia proces certyfikacji w trybie podstawowym),
    - dotyczy przypadku certyfikacji, obejmującej pojedyncze ORed, dokonywanej po upływie terminu wskazanego w pkt 1).

Certyfikacji, zgodnie z pkt 2), poddawane są wyłącznie ORed tych odbiorców, dla których to ORed nie został wydany uprzednio Certyfikat dla ORed.

A.10.1.7.1. Certyfikacja obejmuje weryfikację kryteriów określonych w pkt. A.10.1.3.

A.10.1.7.2. Jeżeli wynik weryfikacji, o której mowa w pkt. A.10.1.7.1., jest pozytywny, wówczas odpowiednio OSDp albo OSDn wydaje Certyfikat dla ORed, w przeciwnym wypadku Certyfikat dla ORed nie jest wydawany i odpowiednio OSDp albo OSDn informuje Odbiorcę w ORed o przyczynie nie wydania tego certyfikatu.

A.10.1.7.3. Jeżeli przyczyną nie wydania Certyfikatu dla ORed jest negatywny wynik weryfikacji kryteriów określonych w pkt A.10.1.3. pkt 2) nie powoduje to obowiązku dostosowania odpowiednio przez OSDp albo OSDn układów pomiarowo-rozliczeniowych do wymagań określonych w tym punkcie.

A.10.1.7.4. Nie skutkuje wygaszeniem Certyfikatu dla ORed sytuacja, w której odbiorca, któremu wydano taki certyfikat przestaje, niezależnie od przyczyny, podlegać ograniczeniom w dostarczaniu i poborze energii elektrycznej, zgodnie z przepisami rozporządzenia, o którym mowa w pkt A.10.1.6. pkt 1).

A.10.1.8. Certyfikacja w trybie dodatkowym, o której mowa w pkt A.10.1.6. pkt 1) i 2) dokonywana jest na poniższych zasadach.

A.10.1.8.1. Odbiorca w ORed lub upoważniony przez niego podmiot składa wniosek o wydanie Certyfikatu dla ORed do:

- 1) OSDp – jeśli ORed posiada przynajmniej jedno PPE w sieci dystrybucyjnej OSDp;
- 2) OSDn – jeśli ORed posiada wyłącznie PPE w sieci dystrybucyjnej OSDn.

Jeśli ORed jest przyłączony do sieci dystrybucyjnej kilku OSDp lub kilku OSDn,

wniosek o wydanie Certyfikatu dla ORed, składany jest odpowiednio dla miejsca przyłączenia, do wybranego przez siebie jednego OSDp lub OSDn.

A.10.1.8.2. Wniosek o wydanie Certyfikatu dla ORed zawiera w szczególności:

- 1) Dane identyfikacyjne Odbiorcy w ORed (firma pod jaką działa Odbiorca w ORed, NIP lub Pesel) oraz jego dane kontaktowe (w tym adres e-mail na potrzeby zarządzania Certyfikatem dla ORed);
- 2) Dane identyfikacyjne wnioskodawcy (firma pod jaką działa wnioskodawca, NIP lub Pesel) oraz jego dane kontaktowe (w tym adres e-mail na potrzeby komunikacji w sprawie wniosku) w przypadku wniosków składanych przez podmiot upoważniany przez Odbiorcę w ORed;
- 3) Dane ORed (nazwa, adres lokalizacji);
- 4) Wykaz unikalnych w skali kraju kodów PPE z przypisaniem do OSD, zgodnie z kodyfikacją danego OSD, składających się na kompletny układ zasilania danego ORed z sieci dystrybucyjnej, zgodnie z pkt A.10.1.3.;
- 5) Atrybut ORed (ORed O – obiekt odbiorczy, ORed OG – obiekt odbiorczy z generacją wewnętrzną), wskazujący czy ORed jest obiektem wyłącznie odbiorczym czy obiektem posiadającym generację wewnętrzną z możliwością wprowadzania energii elektrycznej do sieci dystrybucyjnej, zgodnie z postanowieniami umowy, na podstawie której świadczone są Odbiorcy w ORed usługi dystrybucji energii elektrycznej;
- 6) Oświadczenia Odbiorcy w ORed lub odpowiednio podmiotu przez niego upoważnionego:
  - a) o zgodzie na przekazywanie danych pomiarowych przez OSDp do OSP (dotyczy ORed przyłączonych wyłącznie do sieci OSDp),
  - b) o zgodzie na przekazywanie danych pomiarowych przez OSDn do OSDp i OSDp do OSP (dotyczy ORed przyłączonych do sieci OSDn),
  - c) o zgodzie na przekazywanie danych pomiarowych przez OSP do innego podmiotu (dotyczy przypadku, gdy Odbiorca w ORed dopuszcza udostępnianie swoich ORed upoważnianemu przez niego podmiotowi, który świadczy usługę redukcji zapotrzebowania na polecenie OSP),
  - d) o zgodzie na wprowadzenie do systemu IP DSR danych ORed (nazwa, adres lokalizacji),
  - e) o spełnieniu warunku dodatniej wartości salda energii elektrycznej pobranej przez ORed z sieci i wprowadzonej do sieci za okres kolejnych 12 miesięcy kalendarzowych poprzedzających miesiąc, w którym został złożony wniosek o wydanie Certyfikatu dla ORed, tj. potwierdzeniu, iż wielkość energii elektrycznej pobranej z sieci przewyższa wielkość wprowadzoną do sieci (dotyczy ORed z generacją wewnętrzną),
  - f) o kompletności układu zasilania ORed w oparciu o wskazane PPE,
  - g) o poprawności danych zawartych we wniosku o wydanie Certyfikatu dla ORed,
  - h) o zgodzie na publikację na stronie internetowej OSP informacji o uzyskaniu przez Odbiorcę w ORed Certyfikatu dla ORed (zgoda

nieobowiązkowa),

- i) o zobowiązaniu do bieżącego informowania odpowiednio OSP, OSDp albo OSDn w przypadku zmiany danych zawartych w Certyfikacie dla ORed oraz zmian odnośnie złożonych oświadczeń, niezwłocznie po dacie zaistnienia zmiany;
- 7) Pełnomocnictwo do złożenia wniosku o wydanie Certyfikatu dla ORed, udzielone przez Odbiorcę w ORed (w przypadku wniosków składanych przez podmiot upoważniany przez Odbiorcę w ORed).

Odbiorca w ORed przyłączony do sieci OSDn lub upoważniony przez niego podmiot, składa do OSDn wnioski o wydanie Certyfikatu dla ORed wyłącznie w formie elektronicznej (edytowalnej oraz w postaci skanu wniosku podpisanego zgodnie z zasadami reprezentacji Odbiorcy w ORed). Wniosek składany jest na wskazany przez OSDn adres poczty elektronicznej, opublikowany na stronie internetowej OSDn.

Na każde żądanie OSDn, Odbiorca w ORed dostarczy do OSDn w terminie 7 dni kalendarzowych od otrzymania żądania, oryginał wniosku o wydanie certyfikatu albo kopii wniosku poświadczoną przez upoważnionego przedstawiciela Odbiorcy w ORed.

#### A.10.1.8.3. Certyfikacja obejmuje weryfikację:

- 1) Kompletności wniosku o wydanie Certyfikatu dla ORed;
- 2) Poprawności kodów PPE wskazanych we wniosku o wydanie Certyfikatu dla ORed;
- 3) Kompletności układu zasilania ORed wskazanego we wniosku o wydanie Certyfikatu dla ORed, w oparciu o podane przez wnioskodawcę PPE;
- 4) Spełniania kryteriów, o których mowa w pkt. A.10.1.3.

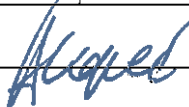
#### A.10.1.8.4. Negatywny wynik weryfikacji, o której mowa w pkt. A.10.1.8.3. skutkuje odrzuceniem wniosku o wydanie Certyfikatu dla ORed. W tym przypadku odpowiednio OSDp albo OSDn niezwłocznie informuje wnioskodawcę o przyczynach odrzucenia tego wniosku.

Negatywny wynik weryfikacji kryteriów określonych w pkt A.10.1.3 pkt 2) nie powoduje obowiązku dostosowania odpowiednio przez OSDp albo OSDn układów pomiarowo-rozliczeniowych do wymagań określonych w tym punkcie.

#### A.10.1.8.5. Jeżeli wynik weryfikacji, o której mowa w pkt. A.10.1.8.3., jest pozytywny, wówczas OSDp albo OSDn wydaje Certyfikat dla ORed.

#### A.10.1.8.6. W przypadku złożenia wniosku o wydanie Certyfikatu dla ORed do OSDn, dany OSDn, w terminie 14 dni kalendarzowych od daty otrzymania wniosku dokonuje weryfikacji, o której mowa w pkt. A.10.1.8.3. i przekazuje Certyfikat dla ORed zgodnie z pkt. A.10.1.5 ppkt. 3) do upoważnionego OSDp.

OSDn przekazuje Certyfikat dla ORed do OSDp wyłącznie w formie elektronicznej (edytowalnej oraz w postaci skanu certyfikatu podpisanego zgodnie z zasadami reprezentacji OSDn) wraz ze skanem pełnomocnictwa, o którym mowa w pkt. A.10.1.5 ppkt. 3). Certyfikat przekazywany jest na wskazany przez OSDp adres poczty elektronicznej, opublikowany na stronie



internetowej OSDp.

A.10.1.8.7. Wydanie Certyfikatu dla ORed następuje w terminie 30 dni kalendarzowych od dnia złożenia kompletnego wniosku do odpowiednio OSDp albo OSDn.

W przypadku wystawienia Certyfikatu dla ORed przez OSDn, OSDn przekazuje ten certyfikat do OSDp celem jego rejestracji w systemie IP DSR, najpóźniej w terminie do 7 dnia przed ww. terminem wydania certyfikatu.

A.10.1.9. Certyfikat dla ORed zawiera:

- 1) Numer certyfikatu i identyfikator Ored, z zastrzeżeniem pkt. A.10.1.5. ppkt. 3) zdanie drugie
- 2) Lokalizację sieciową Ored;
- 3) Dane Ored (nazwa, adres) i dane identyfikacyjne Odbiorcy w Ored z zastrzeżeniem pkt. A.10.1.13. zdanie trzecie;
- 4) Wykaz kodów PPE, zgodnie z formatem kodów PPE danego OSDp, (kody PPE nadaje OSD właściwy dla miejsca przyłączenia Ored), składających się na kompletny układ zasilania Ored z sieci dystrybucyjnej (wraz z informacją na terenie, jakiego odpowiednio OSDp i OSDn zlokalizowany jest dany PPE);
- 5) Datę, od której obowiązuje Certyfikat dla Ored;
- 6) Podmiot wydający Certyfikat dla Ored;
- 7) Typ Ored (Ored O – obiekt odbiorczy lub Ored OG – obiekt odbiorczy z generacją wewnętrzną), pod warunkiem złożenia przez Odbiorcę w Ored oświadczenia, o którym mowa w pkt A.10.1.12. ppkt 3) lit.a);
- 8) Informację, czy Odbiorca w Ored jest OSDn.

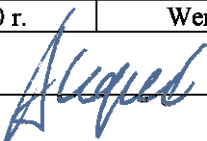
W przypadku wystawiania Certyfikatu przez OSDn jest on zobowiązany do wystąpienia do OSDp o określenie warunków i zasad stosowania formatu/kodów PPE, o których mowa powyżej w ppkt. 4).

A.10.1.10. Po pozytywnie zakończonym procesie weryfikacji, o którym mowa w pkt. A.10.1.7.1. i A.10.1.8.3., OSDp albo OSDp upoważniony przez OSDn, rejestruje Certyfikat dla ORed w systemie IP DSR, który podczas rejestracji automatycznie nadaje unikalny identyfikator ORed oraz unikalny numer Certyfikatu dla ORed, a następnie operator systemu wydający Certyfikat dla ORed informuje, odpowiednio Odbiorcę w ORed lub podmiot przez niego upoważniony, o wydaniu Certyfikatu dla ORed. Po wprowadzeniu stosownej funkcjonalności do systemu IP DSR, informacja ta będzie przekazywana automatycznie za pośrednictwem tego systemu.

Certyfikat dla ORed obowiązuje od daty następującej po dniu rejestracji certyfikatu w systemie IP DSR.

A.10.1.11. ORed, dla którego Certyfikat dla ORed wydano w ramach certyfikacji w trybie dodatkowym, jest rejestrowany w systemie IP DSR ze statusem „ORed aktywny”.

A.10.1.12. ORed, dla którego Certyfikat dla ORed wydano w ramach certyfikacji w trybie podstawowym, jest rejestrowany w systemie IP DSR ze statusem „ORed nieaktywny”. W celu uzyskania statusu „ORed aktywny”, wymagane jest dostarczenie do OSDp dokonującego rejestracji Certyfikatu dla ORed,



następujących zgód i oświadczeń Odbiorcy w ORed:

- 1) Zgód na przekazywanie danych pomiarowych przez:
  - a) OSDp do OSP (dotyczy ORed przyłączonych wyłącznie do sieci OSDp),
  - b) OSDn do OSDp i OSDp do OSP (dotyczy ORed przyłączonych do sieci OSDn),
  - c) OSP do innego podmiotu (dotyczy przypadku, gdy Odbiorca w ORed dopuszcza udostępnianie swoich zasobów odbiorczych upoważnianemu przez niego podmiotowi, który świadczy usługę redukcji zapotrzebowania na polecenie OSP),
- 2) Zgody na wprowadzenie do systemu IP DSR danych ORed i danych identyfikacyjnych Odbiorcy w ORed.
- 3) Oświadczenia:
  - a) wskazującego na typ ORed (ORed O – obiekt odbiorczy lub ORed OG – obiekt odbiorczy z generacją wewnętrzną), tj. czy ORed jest obiektem wyłącznie odbiorczym, czy posiadającym generację wewnętrzną z możliwością wprowadzania energii elektrycznej do sieci przesyłowej lub dystrybucyjnej, zgodnie z postanowieniami umowy, na podstawie której świadczone są Odbiorcy w ORed usługi dystrybucji energii elektrycznej,
  - b) o spełnieniu warunku dodatniej wartości salda energii elektrycznej pobranej przez ORed z sieci i wprowadzonej do sieci za okres kolejnych 12 miesięcy kalendarzowych poprzedzających miesiąc, w którym zostało złożone niniejsze oświadczenie, tj. potwierdzeniu, iż wielkość energii elektrycznej pobranej z sieci przewyższa wielkość wprowadzoną do sieci (dotyczy ORed z generacją wewnętrzną),
  - c) o kompletności układu zasilania ORed wskazanego w wydanym Certyfikacie dla ORed i o poprawności danych zawartych w tym certyfikacie,
  - d) wskazującego adres e-mail na potrzeby zarządzania Certyfikatem dla ORed,
  - e) o zobowiązaniu do bieżącego informowania odpowiednio OSDp albo OSDn w przypadku zmiany danych zawartych w Certyfikacie dla ORed oraz zmian odnośnie złożonych oświadczeń, niezwłocznie po dacie zaistnienia zmiany.

W przypadku ORed przyłączonego do sieci OSDn, ORed przekazuje określone powyżej zgody i oświadczenia do tego OSDn. Następnie OSDn informuje OSDp o fakcie posiadania zgód i oświadczeń danego ORed.

A.10.1.13. Zgody, o których mowa w pkt. A.10.1.12. ppkt 1) i 2) są wymagane jedynie w przypadku, gdy właściwy operator systemu nie jest upoważniony na mocy klauzul umownych lub IRiESD, do realizacji działań wynikających z tych zgód.

W przypadku braku zgód i oświadczeń, o których mowa w pkt. A.10.1.12., ORed w systemie IP DSR ORed otrzymuje status „ORed nieaktywny”.

Brak zgody, o której mowa w pkt A.10.1.12. ppkt 2) skutkuje wprowadzeniem do systemu IP DSR zanonimizowanego Certyfikatu dla ORed, tj. z pominięciem danych ORed i danych identyfikacyjnych Odbiorcy w ORed.

Zmiana w systemie IP DSR statusu ORed z „ORed nieaktywny” na „ORed aktywny” następuje niezwłocznie po otrzymaniu przez OSDp dokonującego rejestracji Certyfikatu dla ORed, oświadczeń o których mowa w pkt A.10.1.12.

W przypadku braku zgód, o których mowa w pkt. A.10.1.12., ORed w systemie IP DSR rejestrowany jest ze statusem „ORed nieaktywny”.

Brak zgody, o której mowa w pkt. A.10.1.12. ppkt. 2) skutkuje wprowadzeniem do systemu IP DSR zanonimizowanego Certyfikatu dla ORed, tj. z pominięciem danych ORed i danych identyfikacyjnych Odbiorcy w ORed.

Zmiana w systemie IP DSR statusu ORed z „ORed nieaktywny” na „ORed aktywny” następuje niezwłocznie po otrzymaniu przez OSDp dokonującego rejestracji Certyfikatu dla ORed, oświadczeń o których mowa w pkt. A.10.1.12.

A.10.1.14. OSP publikuje na swojej stronie internetowej informację o posiadaniu przez Odbiorcę w ORed Certyfikatu dla ORed, jeżeli operator systemu dokonujący rejestracji Certyfikatu dla ORed wprowadzi do systemu IP DSR informację, że Odbiorca w ORed wyraził zgodę na taką publikację.

A.10.1.15. Odpowiednio OSDp albo OSDp upoważniony przez OSDn, niezwłocznie wygasza Certyfikat dla ORed w przypadku:

- 1) Gdy OSDp albo OSDn pozyskają informacje wskazujące, że dany ORed nie spełnia kryteriów określonych w pkt. A.10.1.3.; OSDn przekazuje informację w tym zakresie do OSDp, który zarejestrował Certyfikat dla tego ORed w systemie IP DSR.
- 2) Wstrzymania świadczenia usług dystrybucji energii elektrycznej Odbiorcy w ORed lub rozwiązania z tym odbiorcą umowy, na podstawie której świadczone są Odbiorcy w ORed usługi dystrybucji energii elektrycznej.

Odpowiednio OSDp albo OSDn informuje Odbiorcę w ORed, o wygaszeniu Certyfikatu dla ORed. Informacja zawiera wskazanie przyczyny i daty wygaszenia Certyfikatu dla ORed. Po wprowadzeniu stosownej funkcjonalności do systemu IP DSR, informacja ta będzie przekazywana automatycznie za pośrednictwem tego systemu.

Za datę wygaszenia certyfikatu uznaje się datę wprowadzenia informacji w tym zakresie przez OSDp w systemie IP DSR.

Wygaszenie Certyfikatu dla ORed oznacza, że ORed nie spełnia kryteriów warunkujących możliwość świadczenia usługi redukcji zapotrzebowania na polecenie OSP. W przypadku ORed ze statusem „ORed aktywny” wygaszenie

Certyfikatu dla ORed skutkuje wstrzymaniem przekazywania danych pomiarowych dla ORed przez OSDp do OSP.

- A.10.1.16. W przypadku zmiany danych zawartych w wydanym Certyfikacie dla ORed (dla ORed ze statusem „ORed aktywny”), w tym w szczególności zakresu PPE (dodanie lub usunięcie) tworzących kompletny układ zasilania ORed, Odbiorca w ORed składa wnioski do operatora systemu, który wydał Certyfikat dla ORed o aktualizację tego certyfikatu. Jeśli zmiana nie narusza kryteriów określonych w pkt A.10.1.3. odpowiednio OSDp albo OSDp upoważniony przez OSDn aktualizuje Certyfikat dla ORed zarejestrowany w systemie IP DSR.

Operator systemu, który wydał Certyfikat dla ORed w oparciu o dane i informacje będące w jego posiadaniu odnośnie odbiorców przyłączonych do jego sieci, ma prawo dokonania aktualizacji Certyfikatu dla ORed. W przypadku aktualizacji dokonanej przez OSDn, operator ten przekazuje zaktualizowany Certyfikat dla ORed do właściwego OSDp celem aktualizacji tego certyfikatu w systemie IP DSR.

Wniosek o aktualizację Certyfikatu dla ORed rozpatrywany jest na zasadach analogicznych jak w procesie certyfikacji w trybie dodatkowym.

Aktualizacja Certyfikatu dla ORed powoduje wygaszenie obowiązującego Certyfikatu dla ORed w dacie wydania nowego certyfikatu dla tego ORed.

- A.10.1.17. Wzór wniosku o wydanie Certyfikatu dla ORed, wzór wniosku o aktualizację Certyfikatu dla ORed, wzór Certyfikatu dla ORed oraz wzory oświadczeń, o których mowa w pkt A.10.1.12. i A.10.1.14., określa OSP i publikuje na swojej stronie internetowej.

- A.10.1.18. OSDp i OSDn, na swojej stronie internetowej zamieszczają informację odnośnie formy i sposobu składania wniosków o wydanie Certyfikatu dla ORed, wniosków o aktualizację Certyfikatu dla ORed oraz oświadczeń, o których mowa w pkt. A.10.1.12. i A.10.1.14.

## **A.10.2. Zasady przekazywania danych pomiarowych ORed**

- A.10.2.1. Przekazywanie danych pomiarowych dla ORed (odrębnie dla każdego PPE w ORed) realizowane jest na zasadach określonych w niniejszym punkcie, z uwzględnieniem zapisów rozdziału C.

- A.10.2.2. Dane pomiarowe dotyczące ilości dostaw energii elektrycznej dla poszczególnych PPE są pozyskiwane dla wszystkich certyfikowanych ORed uczestniczących w świadczeniu usługi redukcji zapotrzebowania na polecenie OSP i przekazywane przez OSDn do OSDp.

- A.10.2.3. Dane pomiarowe dotyczące ilości dostaw energii elektrycznej dla poszczególnych PPE, składających się na dany ORed, są przekazywane do OSP, po otrzymaniu przez OSDp od OSP:

- 1) dla Programu Gwarantowanego i Programu Bieżącego, informacji:
  - a) o podpisaniu umowy o świadczenie usługi redukcji zapotrzebowania na polecenie OSP,
  - b) o wskazaniu przez podmiot świadczący usługę redukcji zapotrzebowania na polecenie OSP, zbioru ORed, w oparciu, o które podmiot ten

świadczy tę usługę.

OSDp po otrzymaniu informacji od OSP, dokonuje (w dobie  $n+4$ ) zasilenia inicjalnego, w ramach którego zostają przekazane dane z PPE za okres ostatnich 30 dni. Po dokonaniu zasilenia inicjalnego, OSDp przekazuje dane pomiarowe dla ORed w trybach, określonych w pkt. A.10.2.7. – A.10.2.9.

OSDp przekazuje do OSP dane pomiarowe ORed przyłączonego do sieci OSDn, w tym dokonuje zasilenia inicjalnego, po otrzymaniu tych danych od OSDn, w trybie i formie określonych w pkt. A.10.2.5.

- 2) dla Programu Bieżącego Uproszczonego, informacji o konieczności przekazania danych pomiarowych z ORed uczestniczących w świadczeniu usługi redukcji zapotrzebowania na polecenie OSP, w wyniku wezwania do redukcji w ramach tej usługi.

OSDp, po otrzymaniu informacji od OSP dokonuje (w dobie  $n+4$ ) zasilenia, w ramach którego zostają przekazane dane z PPE za okres ostatnich 30 dni. Po dokonaniu zasilenia, OSDp przekazuje dane pomiarowe dla ORed w trybach, określonych w pkt A.10.2.8. – A.10.2.10.

OSDp przekazuje do OSP dane pomiarowe ORed przyłączonego do sieci OSDn, w tym dokonuje zasilenia inicjalnego, po otrzymaniu tych danych od OSDn, w trybie i formie określonych w pkt. A.10.2.5.


A.10.2.4. W przypadku, gdy ORed jest przyłączony do OSDn i OSDp przesyła do OSP dane pomiarowe, o których mowa w pkt. A.10.2.3., w zakresie PPE zlokalizowanych w swojej sieci dystrybucyjnej, w tym dla PPE zlokalizowanych w sieci OSDn, którego sieć jest połączona z siecią OSDp.

A.10.2.5. OSDn, którego sieć jest połączona z siecią OSDp, przekazuje do OSDp godzinowe dane pomiarowe dotyczące PPE przyłączonych do jego sieci tworzących ORed, w następującym zakresie:

- 1) dane pomiarowe dotyczące zasilenia inicjalnego, o którym mowa w pkt. A.10.2.3., w terminie 2 dni kalendarzowych od otrzymania informacji od OSDp,
- 2) dane pomiarowe w trybie wstępnym (dla doby  $n$ ), o którym mowa w pkt. A.10.2.7., w terminie do doby  $n+2$ ,
- 3) dane pomiarowe w trybie podstawowym (dla miesiąca  $m$ ), o którym mowa w pkt. A.10.2.8, w terminie od 1 do 2 dnia miesiąca  $m+1$ ,
- 4) dane pomiarowe w trybie korekt, o których mowa w pkt. A.8.2.9., za miesiąc  $m$ , w terminie od 1 do 2 dnia odpowiednio miesiąca  $m+2$  lub  $m+4$ .

OSDn przekazuje do OSDp godzinowe dane pomiarowe w formie elektronicznej poprzez wskazany przez OSDp dedykowany serwer. Dane te są przekazywane wraz ze statusami (0 - dana poprawna, 1 - dana niepoprawna) dla każdego PPE, dla ilości energii elektrycznej oddzielnie dla pobranej/oddanej z/do sieci elektroenergetycznej, z dokładnością do 1 kWh.

Wymiana informacji i komunikatów pomiędzy OSDn i OSDp dotyczących powyższych danych pomiarowych odbywa się wyłącznie w formie elektronicznej na adresy poczty elektronicznej/serwery określone w umowie, o której mowa





w pkt. A.4.1.

A.10.2.6. OSDp przekazuje do OSP godzinowe dane pomiarowe poprzez system WIRE. Dane te są przekazywane wraz ze statusami (0 - dana poprawna, 1 - dana niepoprawna) dla każdego PPE, dla ilości energii elektrycznej oddzielnie dla pobranej/oddanej z/do sieci elektroenergetycznej, z dokładnością do 1 kWh.

A.10.2.7. Dane godzinowe dla doby  $n$  są przekazywane przez OSDp do OSP w trybie wstępnym od doby  $n+1$  do doby  $n+4$ .

A.10.2.8. Do 5 dnia po zakończeniu miesiąca  $m$ , OSDp dokonuje ponownej weryfikacji przekazanych do OSP danych pomiarowych ORed przyłączonych do sieci OSDp i w razie konieczności przekazuje zweryfikowaną wersję tych danych w trybie podstawowym  $m+1$ . Weryfikacji danych pomiarowych ORed przyłączonych do sieci OSDn dokonuje OSDn i w razie konieczności przekazuje je do OSDp zgodnie z pkt. A.10.2.5.

Dane pomiarowe są przekazywane przez OSDp do OSP za miesiąc  $m$  od 1 do 5 dnia miesiąca  $m+1$ . W przypadku stwierdzenia nieprawidłowości lub braku danych godzinowych, OSP inicjuje proces pozyskiwania danych w 5 dniu miesiąca  $m+1$  poprzez wysłanie zapytania do OSDp o dane pomiarowe dla wskazanych PPE. W odpowiedzi na wysłane zapytanie, OSDp przekazuje wymagane dane pomiarowe tego samego dnia lub w dniu następnym. W przypadku nie przesłania danych przez OSDp w trybie podstawowym  $m+1$ , OSP do rozliczeń przyjmuje dane, o których mowa w pkt. A.10.2.7.

W trybie podstawowym  $m+1$  wszystkie dane pomiarowe przekazywane przez OSDp do OSP jako zweryfikowane pod względem kompletności i poprawności, muszą posiadać status danych poprawnych.

A.10.2.9. Dopuszcza się możliwość korygowania przekazanych przez OSDp do OSP danych pomiarowych.

Okresem korygowania jest miesiąc  $m+2$  i  $m+4$  (tryb korekt). Dane są przekazywane za miesiąc  $m$  od 1 do 5 dnia miesiąca  $m+2$  i  $m+4$ . W przypadku stwierdzenia nieprawidłowości lub braku danych godzinowych, OSP inicjuje proces pozyskiwania danych 5 dnia miesiąca  $m+2$  i  $m+4$  poprzez wysłanie do OSDp zapytania o dane godzinowe dla wskazanych PPE. W odpowiedzi na wysłane zapytanie OSDp przekazuje dane pomiarowe tego samego dnia lub dnia następnego.

Poza powyższym okresem, korekty dokonywane są na wniosek podmiotu realizującego usługę redukcji zapotrzebowania na polecenie OSP, w trybie postępowania reklamacyjnego, zgodnie z WDB.

A.10.2.10. Dane pomiarowe dotyczące ORed są udostępniane podmiotowi świadczącemu usługę redukcji zapotrzebowania na polecenie OSP wyłącznie przez OSP.

## B. ZASADY ZAWIERANIA UMÓW DYSTRYBUCJI Z URD

- B.1. Umowa dystrybucji zawierana jest na wniosek URD<sub>o</sub> lub podmiotu przyłączonego do sieci OSDn. Wzór wniosku jest przygotowywany przez OSDn i opublikowany na stronie internetowej OSDn lub w siedzibie OSDn.
- B.2. OSDn w terminie:
- a) do 21 dni kalendarzowych od dnia złożenia wniosku o zawarcie umowy – dla URD<sub>o</sub> innych niż w gospodarstwie domowym, wysyła:
- parafowaną umowę dystrybucji w formie papierowej, na adres wskazany przez URD<sub>o</sub> we wniosku o zawarcie umowy o świadczenie usług dystrybucji, albo
  - umowę dystrybucji w formie elektronicznej na adres poczty elektronicznej wskazany przez URD<sub>o</sub> we wniosku o świadczenie usług dystrybucji.
- Podpisana jednostronnie przez URD<sub>o</sub> umowa o świadczenie usług dystrybucji, w treści wysłanej przez OSDn i uzgodnionej przez OSDn i URD<sub>o</sub>, powinna być dostarczona do OSDn nie później niż do dnia otrzymania przez OSDn powiadomienia, o którym mowa w pkt. D.2.1., z zastrzeżeniem pkt. B.7.
- B.3. Umowa dystrybucji wchodzi w życie w dniu rozpoczęcia sprzedaży energii przez sprzedawcę, z którym URD<sub>o</sub> ma zawartą umowę sprzedaży energii elektrycznej lub w dniu rozpoczęcia sprzedaży rezerwowej w przypadku, gdy umowa sprzedaży energii zawarta przez URD<sub>o</sub> ze sprzedawcą nie będzie mogła być realizowana.
- B.4. Zasady świadczenia usług dystrybucji przez OSDn dla URD posiadających zawarte umowy kompleksowe, określa się w umowie zawieranej pomiędzy OSDn a sprzedawcą oraz w IRiESD.
- B.5. W przypadku zawarcia przez URD<sub>o</sub> z wybranym sprzedawcą umowy kompleksowej, z dniem rozpoczęcia świadczenia usługi kompleksowej zgodnie z IRiESD-Bilansowanie, umowa ta w części dotyczącej świadczenia usług dystrybucji zastępuje dotychczasową umowę o świadczenie usług dystrybucji zawartą z OSDn, której stroną był ten URD<sub>o</sub>. Dotychczasowa umowa o świadczenie usług dystrybucji ulega z tym dniem rozwiązaniu.
- B.6. Zasady zgłaszania umów sprzedaży energii elektrycznej oraz umów kompleksowych, w tym terminy rozpoczęcia sprzedaży energii lub świadczenia usługi kompleksowej, określa rozdział D.
- B.7. Dla URD<sub>o</sub> posiadającego umowę kompleksową, dopuszcza się zawarcie umowy o świadczenie usług dystrybucji poprzez złożenie przez upoważnionego sprzedawcę działającego w imieniu i na rzecz tego URD<sub>o</sub> wraz z powiadomieniem, o którym mowa w pkt. D.2.1., oświadczenia o posiadaniu oświadczenia woli URD<sub>o</sub> obejmującego zgodę URD<sub>o</sub> na zawarcie umowy o świadczenie usług dystrybucji energii elektrycznej z OSDn, na warunkach wynikających z:
- a) wzoru umowy o świadczenie usług dystrybucji zamieszczonej na stronie internetowej OSDn lub dostępnej w siedzibie OSDn,
- b) taryfy OSDn oraz IRiESD zamieszczonych na stronie internetowej OSDn,
- c) dotychczasowej umowy kompleksowej w zakresie warunków technicznych świadczenia usług dystrybucji, grupy taryfowej oraz okresu rozliczeniowego, o ile postanowienia umowy kompleksowej w tym zakresie nie są sprzeczne z taryfą OSDn oraz wzorem umowy, o którym mowa powyżej w ppkt. a).

Z dniem złożenia przez sprzedawcę oświadczenia, o którym mowa powyżej, następuje zawarcie umowy o świadczenie usług dystrybucji pomiędzy URD<sub>0</sub> i OSDn, bez konieczności składania dodatkowych oświadczeń, pod warunkiem pozytywnej weryfikacji powiadomienia, o którym mowa w pkt. D.2.4. W takim przypadku OSDn, w terminie 21 dni kalendarzowych od dnia otrzymania oświadczenia, przekazuje sprzedawcy upoważnionemu przez URD<sub>0</sub> potwierdzenie treści zawartej umowy o świadczenie usług dystrybucji.

Na każde żądanie OSDn, sprzedawca jest zobowiązany do przedłożenia OSDn, oryginału oświadczenia URD<sub>0</sub> o którym mowa powyżej albo kopii tego oświadczenia, której zgodność z oryginałem zostanie stwierdzona przez upoważnionego pracownika sprzedawcy, w terminie do 7 dni od dnia otrzymania żądania.

Przedłożenie może nastąpić za pośrednictwem operatora pocztowego, przesyłką kurierską lub w inny ustalony między OSD i sprzedawcą sposób.

- B.8. W przypadku zawarcia przez URD<sub>0</sub> z OSDn umowy o świadczenie usług dystrybucji, z dniem rozpoczęcia świadczenia usługi dystrybucji w ramach tej umowy, dotychczasowa umowa kompleksowa przestaje być realizowana przez OSDn.
- B.9. Świadczenie usług dystrybucji dla URD<sub>w</sub> w zakresie energii pobranej z sieci oraz wprowadzonej do sieci OSDn, odbywa się wyłącznie na podstawie umowy o świadczenie usług dystrybucji zawartej z OSDn. Umowa o świadczenie usług dystrybucji z URD<sub>w</sub> jest zatwierdzana na wniosek, o którym mowa w pkt. B.1., po wskazaniu POB przez URD<sub>w</sub>.

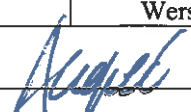
Wskazanie POB następuje zgodnie z zapisami rozdziału E.

- B.10. Świadczenie usług dystrybucji odbywa się na podstawie tylko jednej umowy tj. umowy o świadczenie usług dystrybucji albo umowy kompleksowej.

- B.11. Umowa o świadczenie usług dystrybucji, w zakresie energii pobranej z sieci oraz wprowadzonej do sieci OSDn, z URD<sub>0</sub> wytwarzającymi energię w mikroinstalacji, z wyłączeniem prosumentów rozliczanych na podstawie umowy kompleksowej, jest zawierana po uprzednim zgłoszeniu mikroinstalacji lub realizacji umowy przyłączeniowej.

## C. ZASADY WYZNACZANIA, PRZEKAZYWANIA I UDOSTĘPNIANIA DANYCH POMIAROWYCH

- C.1. OSDn realizuje zadania Operatora Pomiarów i administruje danymi pomiarowymi w obszarze swojej sieci dystrybucyjnej. OSDn może zlecić realizację niektórych funkcji Operatora Pomiarów innemu podmiotowi.
- C.2. Administrowanie przez OSDn danymi pomiarowymi w obszarze sieci dystrybucyjnej polega na wyznaczaniu ilości dostaw energii dla potrzeb rozliczeń na Rynku Bilansującym, Rynku Detalicznym, rynku mocy oraz usług dystrybucyjnych oraz innych potrzeb i obejmuje następujące zadania:
- eksploatacja i rozwój Lokalnego Systemu Pomiarowo-Rozliczeniowego (LSPR), służącego pozyskiwaniu, przetwarzaniu oraz zarządzaniu danymi pomiarowymi,
  - akwizycja danych pomiarowych z układów pomiarowo-rozliczeniowych



energii elektrycznej zainstalowanych na obszarze działania OSDn,

- c) wyznaczanie ilości dostaw energii elektrycznej w poszczególnych rzeczywistych punktach poboru energii z sieci dystrybucyjnej,
- d) agregacja ilości dostarczanej energii elektrycznej w poszczególnych wirtualnych punktach poboru energii z sieci dystrybucyjnej,
- e) udostępnianie POB, sprzedawcom oraz URD danych pomiarowych i pomiarowo-rozliczeniowych,
- f) udostępnianie OSP za pośrednictwem OSDp danych pomiarowych i pomiarowo-rozliczeniowych,
- g) rozpatrywanie reklamacji, zgłaszanych przez podmioty wymienione w ppkt. e), dotyczących przyporządkowanych im ilości dostarczanej energii elektrycznej i wprowadzanie niezbędnych korekt w wymagających tego przypadkach.

Przekazywanie danych pomiarowych i pomiarowo-rozliczeniowych do OSP, o którym mowa w ppkt. f) odbywa się na zasadach określonych w umowie zawartej z OSDp, o której mowa w pkt. A.4.1. oraz IRiESD OSDp.

C.3. OSDn pozyskuje dane pomiarowe i wyznacza rzeczywiste ilości dostaw energii elektrycznej poprzez Lokalny System Pomiarowo-Rozliczeniowy (LSPR). OSDn pozyskuje te dane w postaci:

- a) profilu energii lub mocy zarejestrowanego przez liczniki zainstalowane w układach pomiarowo-rozliczeniowych, umożliwiającego wyznaczenie pobrania/oddania energii przez URD z/do sieci OSDn w każdej godzinie doby, w podziale na PPE,
- b) okresowych stanów (wskazań) liczydeł liczników energii.

Dane pomiarowe są pozyskiwane z dokładnością, wynikająca z własności urządzeń pomiarowych i LSPR. Ilości energii, które ze względu na dokładność nie zostały zarejestrowane w okresie rozliczeniowym powinny zostać przeniesione do następnego okresu.

Dane pomiarowe, o których mowa:

- 1) w powyższym ppkt. a), OSDn pozyskuje nie rzadziej niż 1 raz w miesiącu w przypadku układów pomiarowo-rozliczeniowych ze zdalną transmisją danych pomiarowych oraz nie rzadziej niż 1 raz w okresie rozliczeniowym usług dystrybucyjnych w przypadku układów pomiarowo-rozliczeniowych nie posiadających zdalnej transmisji danych pomiarowych,
- 2) w powyższym ppkt. b), OSDn pozyskuje w cyklach zgodnych z okresem rozliczeniowym usług dystrybucji energii elektrycznej będących przedmiotem umów dystrybucyjnych zawartych pomiędzy OSDn, a URD. Okres rozliczeniowy wynika z przyjętego przez OSDn harmonogramu odczytów wskazań układów pomiarowo-rozliczeniowych i jest określany w umowach dystrybucyjnych lub w umowach kompleksowych.

C.4. OSDn wyznacza rzeczywiste godzinowe ilości energii, o których mowa w pkt. C.2.c), pkt. C.2.e) i pkt. C.2.f), w podziale na rzeczywistą ilość energii pobraną z sieci i oddaną do sieci dystrybucyjnej.

C.5. OSDn wyznacza ilości energii wynikające z fizycznych dostaw energii elektrycznej w sieci dystrybucyjnej na podstawie:

- a) uzyskanych danych pomiarowych z fizycznych punktów pomiarowych lub,
- b) danych szacunkowych, wyznaczonych na podstawie danych historycznych oraz w oparciu o zasady określone w IRiESD-Bilansowanie, w przypadku awarii układu pomiarowego lub systemu transmisji danych lub braku układu transmisji danych lub,
- c) danych szacunkowych w przypadku nowo przyłączanych URD, do czasu

- pozyskania danych rzeczywistych lub,
- d) standardowych profili zużycia (o których mowa w rozdziale G), ilości energii rzeczywistej wyznaczonych w sposób określony w ppkt. a), b) lub c) oraz algorytmów agregacji dla tych punktów poboru z sieci dystrybucyjnej, którym został przyporządkowany standardowy profil zużycia.
- C.6. Do określenia ilości energii elektrycznej wprowadzanej do lub pobranej z sieci wykorzystuje się w pierwszej kolejności podstawowe układy pomiarowo-rozliczeniowe. W przypadku ich awarii lub wadliwego działania w następnej kolejności wykorzystywane są, jeżeli są zainstalowane, rezerwowe układy pomiarowo-rozliczeniowe.
- C.7. W przypadku awarii lub wadliwego działania układów pomiarowo-rozliczeniowych lub braku możliwości pozyskania przez OSDn wskazań układu pomiarowo-rozliczeniowego URD lub danych pomiarowych URD, ilość energii elektrycznej wprowadzanej do lub pobieranej z sieci określa się, na podstawie:
- 1) dla danych, o których mowa w pkt. C.3 a):
    - a) współczynników korekcji właściwych dla stwierdzonej nieprawidłowości lub awarii (o ile jest możliwe ich określenie) lub,
    - b) ilości energii elektrycznej w odpowiedniej godzinie i dniu tygodnia poprzedzającego awarię lub tygodnia następującego po usunięciu awarii z uwzględnieniem sezonowości poboru energii elektrycznej.
  - 2) dla danych, o których mowa w pkt. C.3 b):
    - a) odczytu wskazań układu pomiarowo-rozliczeniowego dokonanego przez URD, zweryfikowanego i przyjętego przez OSDn lub,
    - b) ostatniego posiadanego przez OSDn odczytu wskazań układu pomiarowo-rozliczeniowego URD, przeliczonego na podstawie przyznanego standardowego profilu zużycia energii elektrycznej lub średniodobowego zużycia energii w ostatnim okresie rozliczeniowym, za który OSDn posiada odczytane wskazania.

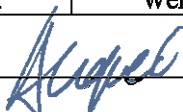
Rzeczywiste dane pomiarowe OSDn udostępnia niezwłocznie po ich uzyskaniu.

W przypadku braku możliwości pozyskania przez OSDn rzeczywistych odczytów wskazań układów pomiarowo-rozliczeniowych z przyczyn niezależnych od OSDn, OSDn wzywa URD do umożliwienia dostępu do układu pomiarowo-rozliczeniowego:

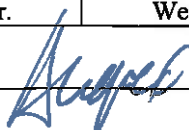
- 1) po upływie trzech kolejnych okresów rozliczeniowych od dnia uzyskania danych pomiarowych z fizycznych punktów pomiarowych - dla URD posiadających okresy rozliczeniowe nie dłuższe niż 4 miesiące,
- 2) po upływie 12 miesięcy od dnia uzyskania danych pomiarowych z fizycznych punktów pomiarowych od dnia uzyskania danych pomiarowych z fizycznych punktów pomiarowych – dla pozostałych URD.

W przypadku dalszego braku możliwości dostępu do układu pomiarowo-rozliczeniowego, w okresie miesiąca od wezwania URD przez OSDn, OSDn informuje o tym fakcie sprzedawcę.

- C.8. W przypadku braku danych pomiarowych, spowodowanych brakiem lub awarią układu transmisji danych pomiarowych lub zakłóceniem w procesie zdalnego pozyskiwania danych z układów pomiarowo-rozliczeniowych, OSDn w procesie udostępniania danych pomiarowych może wykorzystać dane wyznaczone zgodnie z IRiESD.



- C.9. Dane pomiarowe i pomiarowo-rozliczeniowe udostępniane są przez OSDn dla podmiotów posiadających zawarte umowy o świadczenie usług dystrybucji lub GUD, bądź GUD-K poprzez systemy wymiany informacji OSDn, na zasadach i w terminach określonych w niniejszej IRiESD.
- C.10. Na potrzeby rozliczeń Rynku Bilansującego, OSDn wyznacza i udostępnia godzinowe dane pomiarowe i pomiarowo-rozliczeniowe dla OSP na zasadach określonych w IRiESD oraz w umowie zawartej z OSDp, zachowując zgodność przekazywanych danych.
- C.11. Na potrzeby rozliczeń Rynku Detalicznego, OSDn udostępnia następujące dane pomiarowe:  
Sprzedawcom:
- a) o zużyciu energii elektrycznej przez odbiorców w okresie rozliczeniowym usług dystrybucyjnych oraz w każdym przypadku wpływającym na rozliczenie usługi dystrybucji pomiędzy sprzedawcą a URD, w szczególności w przypadku zmiany taryfy OSDn, zmiany grupy taryfowej, wymiany układu pomiarowo-rozliczeniowego, zmiany odbiorcy przyjętej przez OSDn, z wyłączeniem przypadku zmiany taryfy OSDn, umożliwiające wyznaczenie rzeczywistego zużycia energii elektrycznej poszczególnych URD – przekazywane do piątego dnia roboczego po zakończeniu okresu rozliczeniowego usług dystrybucyjnych,
  - b) za zgodą URD będącego osobą fizyczną, dane godzinowe URD po ich pozyskaniu przez OSDn, w przypadku URD będącego osobą fizyczną za zgodą tego URD,
  - c) oddzielnie w formie okresowych stanów (wskazań) liczydeł liczników energii elektrycznej dane o ilości energii wprowadzonej i pobranej z sieci przez URD posiadającą mikroinstalację;
- URD:
- 1) o zużyciu w PPE za okres rozliczeniowy lub umożliwiające wyznaczenie rzeczywistego zużycia energii elektrycznej, przekazywane wraz z fakturą za usługi dystrybucyjne,
  - 2) godzinowe URD - na zlecenie URD, na zasadach i warunkach określonych w umowie o świadczenie usług dystrybucji lub odrębnej umowie zawartej pomiędzy OSDn i URD.
- zachowując zgodność przekazywanych danych w/w podmiotom. Dane pomiarowe są udostępniane z dokładnością do 1kWh.
- C.12. OSDn udostępnia Sprzedawcy, z którym URD ma podpisaną umowę sprzedaży lub umowę kompleksową, dane pomiarowe, o których mowa w pkt. C.11.a) oraz wstępne dane pomiarowe (tylko w przypadku ich pozyskiwania przez OSDn). Szczegółowe zasady udostępniania wstępnych danych pomiarowych mogą zostać określone w GUD lub GUD-K. Wstępne dane pomiarowe nie są podstawą do rozliczeń.
- C.13. Dane pomiarowe wyznaczone przez OSDn na potrzeby rozliczeń:
- 1) Rynku Bilansującego, korygowane są w przypadku:
    - a) pozyskania danych rzeczywistych w miejsce szacowanych,
    - b) korekty danych składowych,
    - c) rozpatrzenia reklamacji w zakresie poprawności danych,
 i zgłaszane są do OSDp zgodnie z umową, o której mowa w pkt. A.4.1.
  - 2) URD, korygowane są w przypadku:
    - a) pozyskania danych rzeczywistych w miejsce szacowanych,
    - b) korekty danych składowych,



- c) rozpatrzenia reklamacji w zakresie poprawności danych,  
W przypadku korekty danych pomiarowych, OSDn przekazuje sprzedawcy skorygowane dane.  
OSDn dokonuje korekty za cały okres, w którym występowały błędy odczytu lub wskazań układu pomiarowo-rozliczeniowego albo inne nieprawidłowości.
- C.14. URD, Sprzedawcy oraz OSDp mają prawo wystąpić do OSDn z wnioskiem o dokonanie korekty danych pomiarowych w terminach i na zasadach określonych w rozdziale E niniejszej IRiESD - Bilansowanie.
- C.15. Wymiana informacji pomiarowych pomiędzy OSDn, a sprzedawcą odbywa się z wykorzystaniem kodu PPE, bądź numeru fabrycznego licznika energii elektrycznej.
- C.16. OSDn nie później niż do dziesięciu dni od dnia rozpoczęcia sprzedaży energii elektrycznej lub świadczenia usługi kompleksowej przez sprzedawcę, udostępnia sprzedawcy wskazania układu pomiarowo-rozliczeniowego URD na dzień rozpoczęcia sprzedaży energii lub świadczenia usługi kompleksowej przez sprzedawcę.  
OSDn nie później niż do dziesięciu dni od dnia zakończenia sprzedaży energii elektrycznej lub świadczenia usługi kompleksowej przez sprzedawcę, udostępnia sprzedawcy wskazania układu pomiarowo-rozliczeniowego URD na dzień zakończenia sprzedaży energii lub świadczenia usługi kompleksowej przez sprzedawcę oraz dane dotyczące ilości zużytej energii elektrycznej URD w okresie od zakończenia ostatniego okresu rozliczeniowego do dnia zakończenia sprzedaży energii lub świadczenia usługi kompleksowej przez sprzedawcę.
- C.17. OSDn wraz z fakturą za świadczone usługi dystrybucji przedstawia URD informacje o:
- 1) wielkości zużycia energii elektrycznej w okresie rozliczeniowym URD,
  - 2) sposobie dokonania odczytu układu pomiarowo-rozliczeniowego, czy był to odczyt fizyczny lub zdalny dokonany przez upoważnionego przedstawiciela OSD, albo odczyt dokonany i zgłoszony przez URD,
  - 3) sposobie wyznaczenia wielkości zużycia energii elektrycznej w sytuacji, gdy okres rozliczeniowy jest dłuższy niż miesiąc i gdy pierwszy lub ostatni dzień okresu rozliczeniowego nie pokrywa się z datami odczytów układu pomiarowo-rozliczeniowego lub gdy w trakcie trwania okresu rozliczeniowego nastąpiła zmiana cen lub stawek opłat, albo o miejscu, w którym są dostępne te informacje.
- C.18. OSDn po zakończeniu okresu rozliczeniowego usług dystrybucji URD, przedstawia sprzedawcy świadczącemu usługę kompleksową informacje o:
- 1) wielkości zużycia energii elektrycznej w okresie rozliczeniowym URD,
  - 2) sposobie dokonania odczytu układu pomiarowo-rozliczeniowego, czy był to odczyt fizyczny lub zdalny dokonany przez upoważnionego przedstawiciela OSD, albo odczyt dokonany i zgłoszony przez URD,
  - 3) sposobie wyznaczenia wielkości zużycia energii elektrycznej w sytuacji, gdy okres rozliczeniowy jest dłuższy niż miesiąc i gdy pierwszy lub ostatni dzień okresu rozliczeniowego nie pokrywa się z datami odczytów układu pomiarowo-rozliczeniowego lub gdy w trakcie trwania okresu rozliczeniowego nastąpiła zmiana cen lub stawek opłat, albo o miejscu, w którym są dostępne te informacje.

## D. PROCEDURA ZMIANY SPRZEDAWCY ORAZ ZASADY UDZIELANIA INFORMACJI I OBSŁUGI ODBIORCÓW

### D.1. WYMAGANIA OGÓLNE

- D.1.1. Procedura zmiany sprzedawcy energii elektrycznej oraz powiadomienia o zawartych umowach sprzedaży energii elektrycznej lub umowach kompleksowych zawarta w niniejszym rozdziale, dotyczy URDo przyłączonych do sieci dystrybucyjnej OSDn, nie objętych obszarem Rynku Bilansującego.
- D.1.2. Podstawą realizacji sprzedaży energii elektrycznej na obszarze działania OSDn, są Generalne Umowy Dystrybucji GUD oraz GUD-K, zawarte przez sprzedawcę z OSDn.  
Proces zmiany sprzedawcy, o którym mowa w pkt. D.3., rozpoczyna się od dnia otrzymania przez OSDn od sprzedawcy powiadomienia, o którym mowa w pkt. D.2.1. i nie powinien przekroczyć 21 dni kalendarzowych.
- D.1.3. Układy pomiarowo-rozliczeniowe URDo chcących skorzystać z prawa wyboru sprzedawcy, muszą spełniać postanowienia IRiESD na dzień złożenia powiadomienia, o którym mowa w pkt. D.2.1., z uwzględnieniem możliwości uzupełnienia braków formalnych w terminach, o których mowa w pkt. D.3.7. i pkt. D.3.8.  
Układy pomiarowo-rozliczeniowe stanowiące własność OSDn dostosowywane są do wymagań wskazanych w IRiESD nie później niż na dzień zmiany sprzedawcy. Dostosowanie układów pomiarowo-rozliczeniowych URDo do wymagań określonych w IRiESD i rozporządzeniu w sprawie szczegółowych warunków funkcjonowania systemu elektroenergetycznego nie dotyczy rozdzielenia umowy kompleksowej.
- D.1.4. Przy każdej zmianie przez URDo sprzedawcy lub w przypadku rozdzielenia umowy kompleksowej, dokonywany jest przez OSDn odczyt wskazań układu pomiarowo-rozliczeniowego. Ustalenie wskazań układu pomiarowo-rozliczeniowego na dzień zmiany sprzedawcy, dokonywane jest na podstawie odczytu wykonanego maksymalnie z 5 dniowym wyprzedzeniem lub opóźnieniem.  
Dla URD przyłączonych do sieci OSDn na niskim napięciu, OSDn może ustalić wskazania układu pomiarowo-rozliczeniowego na dzień zmiany sprzedawcy również na podstawie:
- 1) odczytu wskazań układu pomiarowo-rozliczeniowego dokonanego przez URD na dzień zmiany sprzedawcy i przekazanego do OSDn najpóźniej jeden dzień po zmianie sprzedawcy oraz zweryfikowanego i przyjętego przez OSDn, a w przypadku braku możliwości ustalenia wskazań układu pomiarowo-rozliczeniowego w sposób, o którym mowa w pkt. 1),
  - 2) ostatniego posiadanego przez OSDn odczytu wskazań układu pomiarowo-rozliczeniowego URD, jednak nie starszego niż 3 miesiące, przeliczonego na dzień zmiany sprzedawcy na podstawie przyznanego profilu lub średniodobowego zużycia energii w ostatnim okresie rozliczeniowym usług dystrybucji za który OSDn posiada odczytane wskazania.
- D.1.5. Zmiana sprzedawcy nie wymaga potwierdzenia rozwiązania umowy sprzedaży energii elektrycznej lub umowy kompleksowej przez dotychczasowego sprzedawcę. Informacja od dotychczasowego sprzedawcy o braku możliwości rozwiązania umowy sprzedaży energii elektrycznej lub umowy kompleksowej nie wstrzymuje procesu zmiany sprzedawcy.
- D.1.6. W dniu złożenia powiadomienia, o którym mowa w pkt. D.2.1. URD powinien mieć






- zawartą umowę o świadczenie usług dystrybucji energii elektrycznej z OSDn albo umowę kompleksową z nowym sprzedawcą mającym zawartą Generalną Umowę Dystrybucyjną dla usługi kompleksowej z OSDn.
- D.1.7. URDo może zawrzeć dla jednego PPE dowolną ilość umów sprzedaży energii elektrycznej. W umowie o świadczenie usług dystrybucji URDo wskazuje jednak tylko jednego ze swoich sprzedawców, który dokonuje powiadomienia, o którym mowa w pkt. D.2.1. Rzeczywista ilość energii w PPE URDo, będzie wykazywana w MB POB wskazanego w Generalnej Umowie Dystrybucji przez tego sprzedawcę.
- D.1.8. URD może mieć w danym okresie dla jednego PPE obowiązującą i realizowaną tylko jedną umowę regulującą zasady świadczenia usług dystrybucji.
- D.1.9. Zmiana sprzedawcy nie może powodować pogorszenia technicznych warunków świadczenia usług dystrybucji.

## D.2. ZASADY POWIADAMIANIA O ZAWARTYCH UMOWACH SPRZEDAŻY ENERGII ELEKTRYCZNEJ

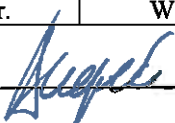
- D.2.1. Nowy Sprzedawca w imieniu własnym oraz URD powiadamia OSDn o zawarciu umowy sprzedaży energii elektrycznej lub umowy kompleksowej oraz o planowanym terminie rozpoczęcia sprzedaży energii elektrycznej. Powiadomienie może być zgłaszane do OSDn w formie papierowej. Szczegółowe zasady powiadamiania określone są w GUD i GUD-K.
- D.2.2. Zawartość formularza powiadomienia, o którym mowa w pkt. D.2.1. określa **Załącznik nr 2** do niniejszej IRiESD.
- D.2.3. Powiadomienie o zawartej umowie sprzedaży energii elektrycznej lub umowie kompleksowej winno być dokonane na co najmniej 21-dni kalendarzowych przed planowaną datą rozpoczęcia sprzedaży w ramach nowej umowy sprzedaży energii elektrycznej lub umowy kompleksowej i nie wcześniej niż na 90 dni kalendarzowych przed tą datą.  
W przypadku URDo przyłączanych do sieci dystrybucyjnej OSDn lub zmiany URDo dla istniejącego PPE przyłączonego do sieci dystrybucyjnej OSDn, sprzedawca zgłasza je do OSDn za pośrednictwem powiadomienia, o którym mowa w pkt. D.2.1. Planowany termin wejścia w życie umowy sprzedaży energii elektrycznej lub umowy kompleksowej wskazany w powiadomieniu jest weryfikowany przez OSDn. OSDn informuje Sprzedawcę o dacie uruchomienia dostaw, która może być inna niż wskazana w powiadomieniu.
- D.2.4. Sprzedawca zobowiązany jest uzyskać pełnomocnictwo URD na dokonanie powiadomienia OSDn, o którym mowa w pkt. D.2.1, w imieniu URD oraz złożyć do OSDn jego kopię, bądź oświadczenie o fakcie posiadania tego pełnomocnictwa.
- D.2.5. Strony umowy sprzedaży energii elektrycznej są zobowiązane do informowania OSDn o zmianach dokonanych w ww. umowie, w zakresie danych określonych w formularzu, o którym mowa w pkt. D.2.2. Powiadomienia należy dokonać zgodnie z pkt. D.2.1. na formularzu określonym w GUD lub GUD-K z co najmniej 14-sto dniowym wyprzedzeniem lub niezwłocznie po uzyskaniu dokumentów potwierdzających aktualizację danych.
- D.2.6. Strony umowy sprzedaży energii elektrycznej są zobowiązane do powiadomienia OSDn, nie później niż na 14 dni kalendarzowych przed upływem terminu obowiązywania umowy sprzedaży energii elektrycznej lub umowy kompleksowej zawartej z URDo na czas określony, o zawarciu przez Sprzedawcę nowej umowy sprzedaży energii elektrycznej lub umowy kompleksowej z tym URDo lub przedłużenia obowiązywania dotychczasowej umowy w drodze aneksu.



- Powiadomienia należy dokonać zgodnie z pkt. D.2.1. na formularzu, którego zakres określa Załącznik nr 3 do niniejszej IRiESD.
- D.2.7. Sprzedawca nie później niż na 21 dni kalendarzowych przed zaprzestaniem sprzedaży energii elektrycznej lub świadczenia usługi kompleksowej, informuje OSDn o dacie rozwiązania lub wygaśnięcia umowy sprzedaży lub umowy kompleksowej.
- D.2.8. W przypadku niedotrzymania przez Strony umowy sprzedaży energii elektrycznej lub umowy kompleksowej terminu, o którym mowa w pkt. D.2.6. lub pkt. D.2.7. uznaje się, że sprzedaż energii elektrycznej do URDo jest nadal prowadzona przez obecnego Sprzedawcę na dotychczasowych warunkach. OSDn będzie realizował dotychczasową umowę sprzedaży lub umowę kompleksową do 21 dnia od uzyskania tej informacji przez OSDn od Sprzedawcy, chyba że w terminie wcześniejszym nastąpi zmiana sprzedawcy.
- D.2.9. Rozdzielenie umowy kompleksowej na umowę sprzedaży oraz umowę dystrybucyjną bez dokonywania zmiany sprzedawcy, wymaga zgłoszenia umowy sprzedaży na zasadach i w trybie określonym w pkt. D. Rozdzielenie umowy kompleksowej nie wymaga dostosowania układów pomiarowo-rozliczeniowych do wymagań określonych w IRiESD i rozporządzeniu w sprawie szczegółowych warunków funkcjonowania systemu elektroenergetycznego.

### D.3. PROCEDURA ZMIANY SPRZEDAWCY PRZEZ URDo

- D.3.1. URDo dokonuje wyboru sprzedawcy i zawiera z nim umowę sprzedaży energii elektrycznej lub umowę kompleksową.  
Umowa sprzedaży energii elektrycznej lub umowa kompleksowa zawierana jest przed rozwiązaniem umowy sprzedaży lub umowy kompleksowej, zawartej przez tego URDo z dotychczasowym sprzedawcą.
- D.3.2. URDo lub upoważniony przez niego nowy Sprzedawca wypowiada umowę kompleksową lub umowę sprzedaży zawartą z dotychczasowym sprzedawcą energii elektrycznej.
- D.3.3. Warunkiem koniecznym umożliwiającym zmianę sprzedawcy przez URD jest spełnienie wymagań określonych w pkt. D.1. i pkt. D.2. oraz zawarcie:  
a) umowy o świadczenie usług dystrybucji pomiędzy OSDn, a URD – w przypadku zawarcia przez URD umowy sprzedaży albo  
b) umowy kompleksowej pomiędzy sprzedawcą, a URD.
- D.3.4. W przypadku otrzymania wniosku URD bądź sprzedawcy działającego w imieniu URD, o zawarcie umowy dystrybucji z OSDn, OSDn niezwłocznie po pozytywnej weryfikacji powiadomienia, o którym mowa w pkt. D.2.1., przesyła URD, bądź sprzedawcy, parafowaną umowę o świadczenie usług dystrybucji energii elektrycznej zgodnie z pkt. B.7. Umowa o świadczenie usług dystrybucji musi być zawarta przed rozpoczęciem sprzedaży energii elektrycznej przez nowego sprzedawcę. Umowa dystrybucji może być zawarta przez upoważniony podmiot (np. Sprzedawcę) w imieniu i na rzecz URDo.  
W przypadku wypowiedzenia przez URD umowy kompleksowej bądź umowy sprzedaży zawartej z OSDn, rozpoczęcie sprzedaży energii elektrycznej w ramach nowej umowy sprzedaży i umowy o świadczenie usług dystrybucji energii elektrycznej, bądź nowej umowy kompleksowej zawartej ze sprzedawcą, następuje z dniem rozwiązania dotychczasowej umowy.
- D.3.5. Zmiana sprzedawcy i rozpoczęcie sprzedaży energii elektrycznej przez nowego sprzedawcę następuje w terminie 21 dni od dnia dokonania powiadomienia,

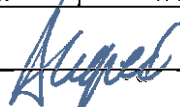


- o którym mowa w pkt. D.2.1., pod warunkiem jego pozytywnej weryfikacji przez OSDn, chyba że w powiadomieniu określony został termin późniejszy rozpoczęcia sprzedaży energii elektrycznej przez nowego sprzedawcę, z zastrzeżeniem terminów, o których mowa w pkt. D.2.3.
- D.3.6. OSDn w terminie do 5 dni roboczych od dnia otrzymania powiadomienia, o którym mowa w pkt. D.2.1, dokonuje jego weryfikacji w zakresie określonym w pkt. D.2.2. oraz informuje podmiot, który przedłożył powiadomienie o wyniku weryfikacji.  
Powiadomienia weryfikowane są również w zakresie dostosowania układu pomiarowo-rozliczeniowego do wymagań zawartych w IRiESD, posiadania przez URDo umowy dystrybucji zawartej z OSDn.
- D.3.7. Jeżeli powiadomienie, o którym mowa w pkt. D.2.1. zawiera braki formalne lub błędy, OSDn informuje o tym sprzedawcę, który przedłożył powiadomienie w terminie nie dłuższym niż 5 dni roboczych od dnia otrzymania tego powiadomienia, wskazując wszystkie braki lub błędy i informując o konieczności ich uzupełnienia lub poprawy.
- D.3.8. Jeżeli braki formalne lub błędy, o których mowa w pkt. D.3.7. nie zostaną uzupełnione w terminie nie dłuższym niż 5 dni roboczych, OSDn dokonuje negatywnej weryfikacji powiadomienia, o którym mowa w pkt. D.2.1., z zastrzeżeniem pkt. D.1.3., informując o tym sprzedawcę, który przedłożył powiadomienie.
- D.3.9. OSDn w terminie nie przekraczającym ostatniego dnia weryfikacji, o którym mowa w pkt. D.3.6. przekazuje do nowego sprzedawcy informację o pozytywnym lub negatywnym wyniku przeprowadzonej weryfikacji w postaci odpowiedniego kodu. Listę kodów określających braki i błędy określa Załącznik nr 3 do niniejszej IRiESD.
- D.3.10. W przypadku pozytywnej weryfikacji powiadomienia OSDn przekazuje do URDo informację o przyjęciu do realizacji nowej umowy sprzedaży energii elektrycznej lub umowy kompleksowej wraz z oznaczeniem nowego sprzedawcy.
- D.3.11. Ponowne rozpatrzenie powiadomienia, w przypadku weryfikacji negatywnej, o której mowa w pkt. D.3.8., wymaga zgłoszenia umowy zgodnie z pkt. D.2.1.

#### D.4. ZASADY UDZIELANIA INFORMACJI I OBSŁUGI ODBIORCÓW

- D.4.1. OSDn udziela informacji użytkownikom systemu oraz podmiotom ubiegającym się o przyłączenie do sieci nt. świadczonych usług dystrybucji oraz zasad i procedur zmiany sprzedawcy.
- D.4.2. Informacje ogólne udostępnione są przez OSDn:  
a) na stronach internetowych OSDn,  
b) w niniejszej IRiESD opublikowanej na stronach internetowych OSDn.
- D.4.3. W celu uzyskania szczegółowych informacji odbiorca może złożyć zapytanie następującymi drogami:  
a) osobiście w siedzibie OSDn,  
b) listownie na adres OSDn,  
c) pocztą elektroniczną,  
d) faksem,  
e) telefonicznie.

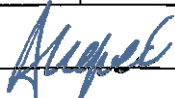
OSDn udziela odbiorcy odpowiedzi dotyczących informacji szczegółowych taką



- drogą jaką zostało złożone zapytanie, chyba że odbiorca wskaże inną drogę udzielenia odpowiedzi.
- D.4.4. OSDn informuje odbiorców o warunkach zmiany sprzedawcy, a w szczególności o:
- uwarunkowaniach formalno-prawnych,
  - ogólnych zasadach funkcjonowania rynku bilansującego,
  - procedurach zmiany sprzedawcy,
  - wymaganych umowach,
  - prawach i obowiązkach podmiotów korzystających z prawa wyboru sprzedawcy,
  - procedurach powiadamiania o zawartych umowach sprzedaży energii elektrycznej oraz weryfikacji powiadomień,
  - zasadach ustanawiania i zmiany POB,
  - warunkach świadczenia usług dystrybucyjnych.
- D.4.5. Lista sprzedawców mających zawarte GUD i GUD-K z OSDn jest publikowana na stronie internetowej OSDn.
- D.4.6. Na wniosek URD, OSDn przedstawia aktualną listę sprzedawców, o której mowa w pkt. A.3.6. lit. a) lub b).

## E. PROCEDURY USTANAWIANIA I ZMIANY PODMIOTÓW ODPOWIEDZIALNYCH ZA BILANSOWANIE HANDLOWE

- E.1. Procedura ustanawiania i zmiany podmiotu odpowiedzialnego za bilansowanie handlowe (POB) przebiega zgodnie z zapisami IRiESD OSDp, WDB oraz umowy, o której mowa w pkt. A.4.1.  
POB jest ustanawiany przez:
- Sprzedawcę, który zamierza sprzedawać energię elektryczną URD typu odbiorca (URDo), przyłączonemu do sieci dystrybucyjnej OSDn,
  - URD typu wytwórca (URDw), przyłączonego do sieci dystrybucyjnej OSDn.
- E.2. POB przejmujący odpowiedzialność za bilansowanie handlowe sprzedawcy lub wytwórcy powinien posiadać zawartą umowę o świadczenie usług dystrybucji z OSDp.
- E.3. Udział OSDn w procedurze zmiany POB związany jest z następującymi czynnościami:
- sprzedawca URDo informuje OSDp oraz OSDn o planowanej zmianie POB, wypełniając formularz powiadomienia zawarty w GUD, jaka wiąże sprzedawcę z OSDp oraz sprzedawcę z OSDn,
  - URDw informuje OSDn o planowanej zmianie POB,
  - OSDn powiadamia OSDp o planowanej zmianie POB przez sprzedawcę URDo lub URDw, zgodnie z umową, o której mowa w pkt. A.4.1.,
  - po otrzymaniu powiadomienia, o którym mowa w ust. 3) i jego pozytywnej weryfikacji OSDp przeprowadza procedurę zmiany POB zgodnie z IRiESD OSDp,
  - po zakończeniu procedury zmiany POB, OSDp informuje dotychczasowego POB, nowego POB oraz sprzedawcę i URDw o dacie, w której następuje zmiana POB.
  - Sprzedawca oraz URDw po uzyskaniu informacji od OSDp o zakończeniu procedury zmiany POB informują o tym fakcie OSDn w terminie i na formularzu zgodnym z GUD zawartą ze sprzedawcą lub z umową



o świadczenie usług dystrybucji energii elektrycznej zawartą z URDw. Wymóg ten dotyczy również przypadku zaprzestania działalności (w tym planowanej) przez POB na RB.

- E.4. W przypadku, gdy POB jako odpowiedzialny za bilansowanie handlowe zaprzestanie działalności na RB wówczas:
- 1) dla zaprzestania działalności przez POB sprzedawcy - odpowiedzialność za bilansowanie handlowe przechodzi ze skutkiem od dnia zaprzestania tej działalności przez dotychczasowego POB na nowego POB lub POB wskazanego przez sprzedawcę rezerwowego dla URD tego sprzedawcy, jednocześnie sprzedaż energii elektrycznej do tego odbiorcy przejmuje sprzedawca rezerwowo. Jeżeli sprzedaży energii do URDo, w przypadku o którym mowa powyżej nie przejmie sprzedawca rezerwowo lub URDo utraci sprzedawcę rezerwowego albo sprzedawca rezerwowo utraci wskazanego przez siebie POB, jako odpowiedzialnego za bilansowanie handlowe, wówczas URDo traci sprzedawcę rezerwowego.
  - 2) dla zaprzestania działalności przez POB wskazanego przez URDw - odpowiedzialność za bilansowanie handlowe przechodzi ze skutkiem od dnia zaprzestania tej działalności przez dotychczasowego POB na nowego POB wskazanego przez URDw lub w przypadku braku wskazania nowego POB, OSDn ma prawo do wstrzymania świadczenia usług dystrybucji energii elektrycznej na rzecz URDw do czasu jego wyznaczenia. URDw winien zaprzestać wprowadzania energii do sieci dystrybucyjnej OSDn, a OSDn ma prawo do wyłączenia tego URDw, bez ponoszenia przez OSDn odpowiedzialności z tego tytułu.
- E.5. OSDp niezwłocznie po uzyskaniu od OSP informacji o planowanym zaprzestaniu działalności na rynku bilansującym przez POB powiadamia sprzedawcę lub URDw, którzy wskazali tego POB jako odpowiedzialnego za ich bilansowanie handlowe, o braku możliwości bilansowania handlowego przez wskazanego POB. W takim przypadku sprzedawca lub URDw jest zobowiązany do zmiany POB. Zmiana ta musi nastąpić przed terminem planowanego zaprzestania działalności na RB przez dotychczasowego POB, z zachowaniem postanowień niniejszego rozdziału E.
- E.6. POB odpowiedzialny za bilansowanie handlowe sprzedawcy lub wytwórcy zobowiązany jest do natychmiastowego skutecznego poinformowania OSDp i sprzedawcy lub wytwórcy, który go wskazał, o zaprzestaniu działalności na RB.
- E.7. Powiadomienie OSDn o rozwiązaniu umowy o świadczenie usługi bilansowania handlowego pomiędzy POB i sprzedawcą lub POB i URDw powinno nastąpić niezwłocznie po uzyskaniu takich informacji przez zainteresowane Strony, jednak nie później niż 15 dni kalendarzowych przed planowanym zakończeniem świadczenia usługi bilansowania handlowego.

## F. ZASADY WYZNACZANIA, PRZYDZIELANIA I WERYFIKACJI STANDARDOWYCH PROFILI ZUŻYCIA

- F.1. OSDn określa standardowe profile zużycia (profile) na podstawie pomierzonych zmienności obciążeń dobowych odbiorców przyłączonych bezpośrednio do sieci dystrybucyjnej nN oraz o mocy umownej nie większej niż 40 kW.
- F.2. Dla odbiorców, którzy chcą skorzystać z prawa wyboru sprzedawcy, o których mowa w pkt. F.1., OSDn na podstawie:
- a) parametrów technicznych przyłącza,

- b) grupy taryfowej określonej w umowie o świadczenie usług dystrybucji lub umowie kompleksowej,
- c) historycznego lub przewidywanego rocznego zużycia energii elektrycznej,
- d) charakteru odbioru (potrzeb, na jakie zużywana jest energia elektryczna), przydziela odpowiedni profil.

Przydzielony standardowy profil zużycia może być wykorzystany przez OSDn na potrzeby, o których mowa w pkt. C.2.

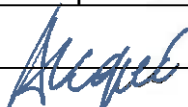
- F.3. Przydzielony dla odbiorcy profil w razie wystąpienia takiej konieczności mogą zostać określone w generalnej umowie dystrybucji zawartej przez sprzedawcę tego odbiorcy profilowego z OSDn.
- F.4. W przypadku zmiany parametrów, o których mowa w pkt. F.2. odbiorca jest zobowiązany do powiadomienia OSDn. W takim przypadku OSDn dokonuje weryfikacji przydzielonego profilu oraz planowanej ilości poboru energii elektrycznej i dokonuje odpowiednich zmian w GUD.
- F.5. Dla URD przyłączonych do sieci dystrybucyjnej OSDn stosuje się standardowe profile zużycia dla grup taryfowych określonych w aktualnej Taryfie OSDn zatwierdzonej przez Prezesa URE:
  - Profil A - Odbiorcy z grupy taryfowej C11
  - Profil B - Odbiorcy z grupy taryfowej G11
  - Profil C - Odbiorcy z grupy taryfowej G12as

Profile są integralną częścią IRiESD i stanowią Załączniki nr 4 do niniejszej IRIESD.

- F.6. Dla odbiorców, o których mowa w pkt. F.1., którzy skorzystali z możliwości wyboru sprzedawcy, wyposażonych w układy pomiarowo-rozliczeniowe zintegrowane z lokalnym systemem pomiarowo-rozliczeniowym (LSPR) OSDn, przy określaniu dobowo-godzinowego poboru energii elektrycznej tego odbiorcy, OSDn stosuje w pierwszej kolejności dane rzeczywiste pozyskane z LSPR. W przypadku braku możliwości określenia poboru w oparciu o rzeczywiste dane z LSPR zastosowanie mają zasady opisane od pkt. F.2. do pkt. F.5.

## **G. POSTĘPOWANIE REKLAMACYJNE I OBOWIĄZKI INFORMACYJNE**

- G.1. Reklamacje podmiotów zobowiązanych do stosowania IRiESD mogą być zgłaszane w formie pisemnej (drogą pocztową, osobiście, faksową lub pocztą elektroniczną) lub ustnej (osobiście, telefonicznie).
- G.2. URD posiadający zawartą ze sprzedawcą umowę kompleksową, składa reklamacje do tego sprzedawcy, z zastrzeżeniem pkt. G.3.  
 Prosument będący konsumentem w rozumieniu przepisów ustawy z dnia 23 kwietnia 1964 r.- Kodeks cywilny, który posiada zawartą ze sprzedawcą umowę kompleksową, składa reklamacje dotyczące rozliczania i dystrybucji tej energii do tego sprzedawcy.  
 URD posiadający zawartą ze sprzedawcą umowę sprzedaży oraz z OSDn umowę dystrybucji lub umowę kompleksową zawartą z OSDn, reklamacje dotyczące umowy dystrybucji składa bezpośrednio do OSDn.  
 Reklamacje powinny być dostarczone w formie pisemnej do siedziby OSDn:



RCEkoenergia Sp. z o.o.

ul. Łukasiewicza 2

43-502 Czechowice-Dziedzice

Strona internetowa OSDn dostępna jest pod adresem:

<http://www.rcekoenergia.pl>

- G.3. OSDn samodzielnie (bez udziału sprzedawcy) realizować będzie następujące obowiązki w zakresie postępowania reklamacyjnego oraz realizacji obowiązków informacyjnych wynikających z przepisów, o których mowa w pkt. A.1.1.:
- 1) przyjmuje od URD przez całą dobę zgłoszeń dotyczących przerw w dostarczaniu energii elektrycznej oraz wystąpienia zagrożeń życia i zdrowia spowodowanych niewłaściwą pracą sieci,
  - 2) udzielanie URD, na ich żądanie, informacji o przewidywanym terminie wznowienia dostarczania energii elektrycznej przerwanego z powodu awarii w sieci,
  - 3) powiadamianie, z co najmniej 5 dniowym wyprzedzeniem o terminach i czasie planowanych przerw w dostarczaniu energii elektrycznej w formie:
    - a) lokalnych komunikatów i ogłoszeń w formie papierowej, ogłoszeń internetowych, indywidualnych zawiadomień pisemnych, telefonicznych lub w inny sposób zwyczajowo przyjęty na danym terenie – jeżeli URD jest zasilany z sieci o napięciu znamionowym nie wyższym niż 1 kV,
    - b) indywidualnych zawiadomień pisemnych, telefonicznych lub za pomocą innego środka komunikowania się – jeżeli URD jest zasilany z sieci o napięciu znamionowym wyższym niż 1 kV,
  - 4) informowanie na piśmie z co najmniej:
    - a) rocznym wyprzedzeniem - o konieczności dostosowania urządzeń i instalacji do zmienionego napięcia znamionowego, podwyższonego poziomu prądów zwarcia, zmiany rodzaju przyłącza lub innych warunków funkcjonowania sieci, jeżeli URD jest zasilany z sieci o napięciu znamionowym nie wyższym niż 1 kV,
    - b) trzyletnim wyprzedzeniem - o konieczności dostosowania urządzeń i instalacji do zmienionego napięcia znamionowego, podwyższonego poziomu prądów zwarcia lub innych warunków funkcjonowania sieci, jeżeli URD jest zasilany z sieci o napięciu znamionowym wyższym niż 1 kV,
    - c) tygodniowym wyprzedzeniem – o zamierzonej zmianie nastawień w automatyce zabezpieczeniowej i innych parametrach mających wpływ na współpracę ruchową z siecią, jeżeli URD jest zasilany z sieci o napięciu znamionowym wyższym niż 1 kV.
  - 5) kontaktowanie się z URD w sprawie odpłatnego podejmowania stosownych czynności w sieci w celu umożliwienia bezpiecznego wykonania, przez URD lub inny podmiot, prac w obszarze oddziaływania tej sieci,
  - 6) przyjmowanie od URD reklamacji na wstrzymanie przez OSDn dostarczania energii z przyczyn innych niż wskazana w pkt. II.2.2.2.,
  - 7) przyjmowanie dodatkowych zleceń od URD na wykonanie czynności wynikających z taryfy OSDn,
  - 8) Prosument będący konsumentem w rozumieniu przepisów ustawy z dnia 23 kwietnia 1964 r.- Kodeks cywilny, który posiada zawartą ze sprzedawcą

umowę kompleksową, składa reklamacje dotyczące rozliczania i dystrybucji tej energii do tego sprzedawcy.

G.4. Postępowanie w sprawie reklamacji złożonych sprzedawcy przez URD posiadającego zawartą umowę kompleksową, w sprawach innych niż opisane w pkt. G.3., realizowane jest w następujący sposób:

- 1) reklamacje dotyczące odczytu wskazań układu pomiarowo-rozliczeniowego przekazywane są przez sprzedawcę do OSDn. OSDn dokonuje weryfikacji wskazań układu pomiarowo-rozliczeniowego w terminie 7 dni kalendarzowych od daty otrzymania reklamacji od sprzedawcy i w tym samym terminie przekazuje odpowiedź sprzedawcy,
- 2) reklamacje dotyczące prawidłowości działania układu pomiarowo-rozliczeniowego sprzedawca przekazuje do OSDn w ciągu 2 dni roboczych w formie elektronicznej. OSDn bezzwłocznie podejmuje działania w celu rozpatrzenia reklamacji oraz naprawy lub wymiany układu pomiarowo-rozliczeniowego. OSDn niezwłocznie informuje w formie elektronicznej sprzedawcę o zrealizowanych działaniach, w tym naprawach lub wymianach, a także o ewentualnej korekcie danych pomiarowych w wyniku stwierdzonych nieprawidłowości pracy układu pomiarowo-rozliczeniowego. OSDn wykonuje powyższe czynności w terminie 9 dni kalendarzowych od otrzymania reklamacji,
- 3) w przypadku żądania URD laboratoryjnego sprawdzenia licznika, sprzedawca informuje o tym OSDn w terminie 2 dni roboczych. OSDn realizuje żądanie URD w terminie zapewniającym realizację obowiązku w 14 dni kalendarzowych od zgłoszenia URD. Pokrycie kosztów laboratoryjnego sprawdzenia licznika odbywa się zgodnie z zapisami obowiązującego prawa,
- 4) w ciągu 30 dni kalendarzowych od dnia otrzymania wyniku badania laboratoryjnego o którym mowa w pkt. 3), URD może zlecić wykonanie dodatkowej ekspertyzy badanego uprzednio układu pomiarowo-rozliczeniowego. Koszt ekspertyzy pokrywa URD na zasadach określonych w przepisach prawa,
- 5) reklamacje dotyczące dotrzymania parametrów jakościowych energii elektrycznej dostarczanej z sieci elektroenergetycznej, przekazywane są do OSDn przez sprzedawcę w terminie 2 dni roboczych. OSDn w miarę możliwości technicznych i organizacyjnych, dokonuje sprawdzenia dotrzymania parametrów jakościowych energii elektrycznej dostarczanej z sieci elektroenergetycznej, poprzez wykonanie odpowiednich pomiarów. OSDn przekazuje sprzedawcy informację o wynikach sprawdzenia niezwłocznie po zakończeniu pomiarów. W przypadku zgodności zmierzonych parametrów z określonymi w umowie kompleksowej lub IRiESD, koszty sprawdzenia i pomiarów ponosi URD, na zasadach określonych w taryfie OSDn,
- 6) w przypadku otrzymania przez sprzedawcę od:
  - a) URD przyłączonego do sieci o napięciu znamionowym nie wyższym niż 1 kV, wniosku o udzielenie bonifikaty z tytułu przekroczenia dopuszczalnych czasów przerw w dostarczaniu energii elektrycznej,
  - b) URD wniosku o udzielenie bonifikaty z tytułu niedotrzymania parametrów jakościowych energii elektrycznej, z wyłączeniem niedotrzymania parametrów jakościowych energii elektrycznej określających dopuszczalne czasy przerw w dostarczaniu energii elektrycznej,sprzedawca przekazuje OSDn w formie elektronicznej ten wniosek w ciągu



2 dni roboczych.

OSDn po rozpatrzeniu wniosku, przekazuje sprzedawcy informację o uznaniu bądź odrzuceniu wniosku URD wraz z podaniem przyczyn odrzucenia, w terminie 14 dni kalendarzowych od dnia otrzymania wniosku od sprzedawcy,

- 6a) w przypadku udzielenia URD przez OSDn bonifikaty bez wcześniejszego wniosku URD, bonifikata ta jest uwzględniana w rozliczeniach z URD za najbliższy okres rozliczeniowy i uwzględniana w rozliczeniach pomiędzy OSDn a sprzedawcą,
- 6b) w przypadku otrzymania przez sprzedawcę reklamacji URD w sprawie bonifikaty, sprzedawca przekazuje OSDn reklamację w formie elektronicznej w ciągu 2 dni roboczych. OSDn po rozpatrzeniu reklamacji, przekazuje sprzedawcy informację o uznaniu bądź odrzuceniu reklamacji URD, wraz z podaniem przyczyn odrzucenia, w terminie 21 dni kalendarzowych od dnia otrzymania reklamacji od sprzedawcy,
- 7) wnioski URD o odszkodowanie wynikające z niedotrzymania parametrów jakościowych energii elektrycznej dostarczanej z sieci elektroenergetycznej, niedotrzymania standardów jakościowych obsługi URD, przerw w dostarczaniu energii elektrycznej bądź niewykonania lub nienależytego wykonania usługi dystrybucji na rzecz URD, sprzedawca przekazuje w ciągu 2 dni roboczych do OSDn w formie elektronicznej wraz ze skanem wniosku. OSDn niezwłocznie rozpatruje złożone wnioski i informuje sprzedawcę lub URD o wyniku ich rozpatrzenia,
- 8) w przypadku prowadzonego postępowania reklamacyjnego sprzedawca na żądanie OSDn, w terminie 7 dni od otrzymania żądania, prześle w formie elektronicznej do OSDn kopię odpowiedzi udzielonej URD.

Odpowiedzi na reklamacje URD złożone do sprzedawcy, zgodnie z zasadami opisanymi w niniejszym punkcie, udzielane są URD przez sprzedawcę za wyjątkiem ppkt. 7).

G.5. Zgłoszenie przez podmiot reklamacji do OSDn powinno zawierać w szczególności:

- a) dane adresowe podmiotu,
- b) datę zaistnienia oraz opis i przyczynę okoliczności stanowiących podstawę reklamacji wraz z uzasadnieniem,
- c) zgłaszane żądanie,
- d) dokumenty uzasadniające żądanie.

Uchybienia w zgłoszeniu reklamacyjnym dot. lit. b) - d) nie mogą być przyczyną odrzucenia rozpatrzenia reklamacji przez OSDn. W przypadku, gdy zgłoszenie reklamacyjne zawiera uchybienia, OSDn niezwłocznie wzywa podmiot zgłaszający reklamację do ich uzupełnienia, a następnie rozpatruje reklamację w terminach, o których mowa w pkt. G.6, licząc od dnia wpływu zgłoszenia reklamacyjnego pozbawionego uchybień.

G.6. OSDn rozstrzyga zgłoszoną reklamację w terminie nie dłuższym niż:

- a) określonym w pkt. G.4. – jeżeli reklamacja została złożona do sprzedawcy przez URD posiadającego zawartą ze sprzedawcą umowę kompleksową,
- b) 14 dni kalendarzowych od daty otrzymania zgłoszenia reklamacji od URD – jeżeli reklamacja dotyczy rozliczeń za świadczone przez OSDn usługi dystrybucji lub jeżeli reklamacja dotyczy kwestii związanych ze wstrzymaniem dostarczania energii elektrycznej dokonanych z inicjatywy OSDn,
- c) 30 dni kalendarzowych od daty otrzymania zgłoszenia reklamacji –

w pozostałych przypadkach.

Rozstrzygnięcie reklamacji wraz z uzasadnieniem jest przesyłane:

- w przypadkach, o których mowa w ppkt. a) – w sposób określony w GUD-K,
- w przypadkach, o których mowa w ppkt. b) i c) - w sposób określony w pkt. G.1.

W przypadku konieczności wykonania dodatkowych analiz i pomiarów, OSDn we wskazanych powyżej terminach, informuje o planowanym terminie rozpatrzenia reklamacji.

G.7. Jeżeli rozstrzygnięcie reklamacji przez OSDn zgodnie z pkt. G.6. w całości lub w części nie jest satysfakcjonujące dla podmiotu zgłaszającego, to podmiot ten ma prawo w terminie 14 dni od dnia otrzymania rozstrzygnięcia, wystąpić pisemnie do OSDn z wnioskiem o ponowne rozpatrzenie reklamacji.

Wniosek powinien zawierać:

- a) zakres nieuwzględnionego przez OSDn żądania,
- b) uzasadnienie faktyczne zgłoszonego żądania,
- c) dane przedstawicieli podmiotu upoważnionych do prowadzenia negocjacji.

Wniosek o ponowne rozstrzygnięcie reklamacji powinien być przekazany na adres wymieniony w pkt. G.2. odpowiednio listem lub w formie elektronicznej w postaci skanu dokumentu.

G.8. OSDn rozstrzyga wniosek o ponowne rozpatrzenie reklamacji w terminie nieprzekraczającym 30 dni od daty jego otrzymania. OSDn rozpatruje przedmiotowy wniosek po przeprowadzeniu negocjacji z upoważnionymi przedstawicielami podmiotu zgłaszającego reklamację i może ją uwzględnić w całości lub w części lub podtrzymać swoje wcześniejsze stanowisko. OSDn przesyła rozstrzygnięcie wniosku w formie pisemnej.

G.9. Jeżeli reklamacje prowadzące do sporu pomiędzy OSDn, a podmiotem zgłaszającym żądanie nie zostaną uwzględnione w trakcie opisanego powyżej postępowania reklamacyjnego, Strony sporu mogą zgłosić spór do rozstrzygnięcia przez sąd, zgodnie z zapisami zawartymi w stosownej umowie wiążącej OSDn i podmiot składający reklamację.

G.10. Skierowanie sprawy do rozstrzygnięcia przez sąd musi być poprzedzone procedurą reklamacyjną zgodnie z powyższymi postanowieniami.

## H. ZARZĄDZANIE OGRANICZENIAMI SYSTEMOWYMI

H.1. OSDn identyfikuje ograniczenia systemowe ze względu na spełnienie wymagań niezawodności dostaw energii elektrycznej.

H.2. Ograniczenia systemowe dzielimy na:

- a) ograniczenia elektrowniane,
- b) ograniczenia sieciowe.

H.3. Ograniczenia elektrowniane obejmują restrykcje w pracy elektrowni spowodowane przez:

- a) parametry techniczne poszczególnych jednostek wytwórczych,
- b) przyczyny technologiczne w elektrowni,
- c) działanie siły wyższej,
- d) realizację polityki energetycznej państwa.

H.4. OSDn identyfikuje ograniczenia sieciowe jako:

- a) maksymalne dopuszczalne moce wytwarzane i/lub maksymalną liczbę jednostek wytwórczych pracujących w danym węźle lub grupie węzłów,
  - b) minimalne niezbędne moce wytwarzane i/lub minimalną liczbę jednostek wytwórczych pracujących w danym węźle lub grupie węzłów,
  - c) planowane ograniczenia dystrybucyjne na wskazanych przekrojach sieciowych.
- H.5. Identyfikacja ograniczeń systemowych jest wykonywana przez OSDn na podstawie analiz sieciowych uwzględniających:
- a) plan wyłączeń elementów sieci dystrybucyjnej,
  - b) plan remontów jednostek wytwórczych przyłączonych do sieci dystrybucyjnej,
  - c) wymagania dotyczące jakości i niezawodności pracy sieci dystrybucyjnej.
- H.6. OSDn przy planowaniu pracy sieci uwzględnia ograniczenia występujące w pracy sieci przesyłowej, dystrybucyjnej sąsiednich OSD oraz zgłoszone przez wytwórców ograniczenia dotyczące jednostek wytwórczych przyłączonych do jego sieci, mając na celu minimalizację skutków tych ograniczeń.
- H.7. W przypadku wystąpienia ograniczeń systemowych OSDn prowadzi ruch sieci dystrybucyjnej mając na uwadze zapewnienie bezpieczeństwa pracy KSE, dotrzymanie wymaganych parametrów technicznych energii elektrycznej oraz minimalizację skutków ograniczeń w dostawie energii elektrycznej w szczególności przez:
- a) zmianę układu pracy sieci dystrybucyjnej;
  - b) wprowadzanie zmian do zatwierdzonego planu wyłączeń elementów sieci dystrybucyjnej;
  - c) dysponowanie mocą jednostek wytwórczych przyłączonych do sieci dystrybucyjnej;
- H.8. W przypadku wystąpienia ograniczeń systemowych OSDn podejmuje działania mające na celu ich likwidację lub zmniejszenie skutków ograniczeń występujących w sieci dystrybucyjnej samodzielnie oraz we współpracy z OSP oraz innymi OSD.
- H.9. W przypadku przekroczenia zidentyfikowanych ograniczeń systemowych spowodowanych awariami w KSE, OSDn podejmuje działania szczegółowo uregulowane w części ogólnej IRiESD rozdział IV Bezpieczeństwo funkcjonowania systemu elektroenergetycznego.



# INSTRUKCJA RUCHU I EKSPLOATACJI SIECI DYSTRYBUCYJNEJ

## SŁOWNIK SKRÓTÓW I DEFINICJI

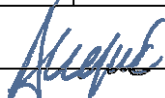
Instrukcja Ruchu i Eksploatacji Sieci Dystrybucyjnej RCEkoenergia Sp. z o.o.		
Data: 23.12.2020 r.	Wersja 5.0	Strona 124 z 168
Obowiązuje od 19.01.2021 roku		

*Alquies*

Na potrzeby niniejszej IRiESD następujące oznaczenia skrótów i definicje stosowanych pojęć.

## 1. OZNACZENIA SKRÓTÓW

<b>BPKD</b>	Bieżący plan koordynacyjny dobowy
<b>EAZ</b>	Elektroenergetyczna automatyka zabezpieczeniowa
<b>FPP</b>	Fizyczny Punkt Pomiarowy
<b>GPO</b>	Główny punkt odbioru energii
<b>GUD</b>	Generalna Umowa Dystrybucji
<b>IRiESD</b>	Instrukcja ruchu i eksploatacji sieci dystrybucyjnej (całość)
<b>IRiESD – Bilansowanie</b>	Instrukcja ruchu i eksploatacji sieci dystrybucyjnej - bilansowanie systemu dystrybucyjnego i zarządzanie ograniczeniami systemowymi
<b>IRiESD – Korzystanie</b>	Instrukcja ruchu i eksploatacji sieci dystrybucyjnej – część szczegółowa: warunki korzystania, prowadzenia ruchu, eksploatacji i planowania rozwoju sieci
<b>IRiESP</b>	Instrukcja ruchu i eksploatacji sieci przesyłowej (całość)
<b>IWR</b>	Instrukcja współpracy ruchowej
<b>JG</b>	Jednostka Grafikowa
<b>JWCD</b>	Jednostka wytwórcza centralnie dysponowana – jednostka wytwórcza typu D przyłączona do sieci przesyłowej lub koordynowanej sieci 110 kV, o mocy co najmniej 50 MW, podlegająca centralnemu dysponowaniu przez OSP.
<b>JWCK</b>	Jednostka wytwórcza centralnie koordynowana – jednostka wytwórcza, której praca podlega koordynacji przez OSP.
<b>KSE</b>	Krajowy system elektroenergetyczny
<b>LRW</b>	Lokalna rezerwa wyłącznikowa
<b>LSPR</b>	Lokalny System Pomiarowo Rozliczeniowy
<b>MB</b>	Miejsce Dostarczania Energii elektrycznej Rynku Bilansującego
<b><sup>FD</sup>MB</b>	Fizyczne Miejsce Dostarczania Energii Elektrycznej Rynku Bilansującego
<b>MD</b>	Miejsce Dostarczania Energii elektrycznej
<b>MDD</b>	Miejsce Dostarczania Energii Rynku Detalicznego
<b>nN</b>	Napięcie niskie
<b>OH</b>	Operator handlowy
<b>OHT</b>	Operator handlowo-techniczny
<b>ORed</b>	Obiekt Redukcji
<b>OSD</b>	Operator systemu dystrybucyjnego elektroenergetycznego
<b>OSDp</b>	Operator systemu dystrybucyjnego elektroenergetycznego mający bezpośrednie połączenie z OSP
<b>OSDn</b>	Operator systemu dystrybucyjnego elektroenergetycznego nieposiadający bezpośredniego połączenia z OSP, przyłączony do OSDp
<b>OSP</b>	Operator systemu przesyłowego elektroenergetycznego



<b>OZE</b>	Odnawialne źródło energii
<b>PDE</b>	Punkt Dostarczania Energii
<b>POB</b>	Podmiot odpowiedzialny za bilansowanie handlowe
<b>PPE</b>	Punkt Poboru Energii
<b>Prosument</b>	Prosument energii odnawialnej
<b>P<sub>It</sub></b>	Wskaźnik długookresowego migotania światła, obliczany z sekwencji 12 kolejnych wartości P <sub>st</sub> , zgodnie ze wzorem:

$$P_{It} = \sqrt[3]{\sum_{i=1}^{12} \frac{P_{sti}^3}{12}}$$

gdzie: i - rząd harmonicznej

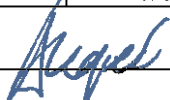
<b>P<sub>st</sub></b>	Wskaźnik krótkookresowego migotania światła, mierzony przez 10 minut,
<b>RB</b>	Rynek Bilansujący
<b>SCO</b>	Samoczynne częstotliwościowe odciążanie,
<b>SN, sN</b>	Średnie napięcie,
<b>SPZ</b>	Samoczynne ponowne załączanie - automatyka elektroenergetyczna, której działanie polega na samoczynnym podaniu impulsu załączającego wyłącznik liniowy bezzwłocznie lub po upływie odpowiednio dobranego czasu, po przejściu tego wyłącznika w stan otwarcia
<b>SZR</b>	Samoczynne załączenie rezerwy- automatyka elektroenergetyczna, której działanie polega na samoczynnym przełączeniu odbiorców z zasilania ze źródła podstawowego na zasilanie ze źródła rezerwowego, w przypadku nadmiernego obniżenia się napięcia lub zaniku napięcia
<b>THD</b>	Współczynnik odkształcenia napięcia harmonicznego, obliczany zgodnie ze wzorem:

$$THD = \sqrt{\sum_{h=2}^{40} (U_h)^2}$$

gdzie: h - rząd harmonicznej

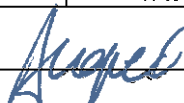
gdzie: U<sub>h</sub> - wartość względna napięcia w procentach składowej podstawowej

<b>URB</b>	Uczestnik Rynku Bilansującego
<b>URD</b>	Uczestnik Rynku Detalicznego
<b>URD<sub>o</sub></b>	Uczestnik Rynku Detalicznego typu Odbiorca energii
<b>URD<sub>w</sub></b>	Uczestnik Rynku Detalicznego typu Wytwórca energii
<b>URE</b>	Urząd Regulacji Energetyki
<b>WDB</b>	Warunki dotyczące bilansowania
<b>WIRE</b>	System wymiany informacji o rynku energii



## 2. POJĘCIA I DEFINICJE

<b>Administrator pomiarów</b>	Jednostka organizacyjna lub podmiot odpowiedzialny za obsługę i kontrolę układów pomiarowo-rozliczeniowych.
<b>Awaria sieciowa</b>	Zdarzenie ruchowe, w wyniku, którego następuje wyłączenie z ruchu synchronicznego części KSE, która produkuje lub pobiera z sieci energię elektryczną w ilości nie większej niż 5% bieżącego zapotrzebowania na moc w KSE.
<b>Awaria w systemie</b>	Zdarzenie ruchowe, w wyniku, którego następuje wyłączenie z ruchu synchronicznego części KSE, która produkuje lub pobiera z sieci energię elektryczną w ilości powyżej 5% bieżącego zapotrzebowania na moc w KSE.
<b>Bezpieczeństwo dostaw energii elektrycznej</b>	Zdolność systemu elektroenergetycznego do zapewnienia bezpieczeństwa pracy sieci elektroenergetycznej oraz równoważenia dostaw energii elektrycznej z zapotrzebowaniem na tę energię.
<b>Bilansowanie systemu</b>	Działalność gospodarczą wykonywaną przez operatora systemu przesyłowego lub dystrybucyjnego w ramach świadczonych usług przesyłania lub dystrybucji, polegającą na równoważeniu zapotrzebowania na energię elektryczną z dostawami tej energii.
<b>Dystrybucja energii elektrycznej</b>	Transport energii elektrycznej sieciami dystrybucyjnymi w celu jej dostarczenia odbiorcom, z wyłączeniem sprzedaży energii.
<b>Elektroenergetyczna automatyka zabezpieczeniowa</b>	Automatyka, której celem jest wykrywanie zakłóceń w pracy systemu elektroenergetycznego lub jego elementach oraz podejmowanie działań mających na celu zminimalizowanie ich skutków. EAZ dzielimy na automatykę eliminacyjną, prewencyjną oraz restytucyjną.
<b>Elektrownia</b>	Zakład wytwarzania energii, tj. obszarowo wyodrębniona część przedsiębiorstwa energetycznego, prowadzącego działalność polegającą na przekształcaniu energii pierwotnej w energię elektryczną, składająca się z jednego modułu wytwarzania energii lub z większej liczby modułów wytwarzania energii mających jedno lub kilka miejsc przyłączenia do sieci.
<b>Elektrownia wiatrowa</b>	Pojedyncza jednostka wytwórcza lub zespół jednostek wytwórczych wykorzystujących do wytwarzania energii elektrycznej energię wiatru, przyłączonych do sieci w jednym miejscu przyłączenia.
<b>Fizyczne Miejsce Dostarczenia Energii Rynku Bilansującego (FMB)</b>	Miejsce Dostarczenia Energii Rynku Bilansującego, w którym jest realizowana fizyczna dostawa energii. Ilość energii elektrycznej dostarczonej w FMB jest wyznaczana



<b>Fizyczne Grafikowe Miejsce Dostarczania Energii Rynku Detalicznego (FMDD)</b>	na podstawie Fizycznych Punktów Pomiarowych (FPP) oraz odpowiednich algorytmów obliczeniowych.
<b>Fizyczne Profilowe Miejsce Dostarczania Energii Rynku Detalicznego (PMDD)</b>	Punkt, w którym ilość energii elektrycznej dostarczonej albo odebranej jest wyznaczana na podstawie wielkości energii zarejestrowanej przez urządzenia pomiarowo-rozliczeniowe umożliwiające rejestrację danych godzinowych oraz odpowiednich algorytmów obliczeniowych.
<b>Fizyczny Punkt Pomiarowy (FPP)</b>	Miejsce w sieci, urządzeniu lub instalacji, w którym jest dokonywany pomiar przepływającej energii elektrycznej.
<b>Generalna umowa dystrybucji</b>	Umowa o świadczenie usług dystrybucji energii elektrycznej przez OSD na rzecz sprzedawcy, w celu umożliwienia realizacji przez sprzedawcę umów sprzedaży energii elektrycznej z URDo przyłączonych do sieci dystrybucyjnej OSD, którzy posiadają z OSD zawartą umowę dystrybucyjną.
<b>Generalna umowa dystrybucji dla usługi kompleksowej (GUD-K)</b>	Umowa o świadczenie usług dystrybucji energii elektrycznej na mocy, której OSDn zobowiązuje się wobec sprzedawcy do świadczenia usług dystrybucji na rzecz URD w gospodarstwach domowych, którym sprzedawca świadczy usługę kompleksową na podstawie umowy kompleksowej.
<b>Grafik obciążeń</b>	Zbiór danych określających oddzielnie dla poszczególnych okresów przyjętych do technicznego bilansowania systemu, zawierający ilości energii elektrycznej planowane do wprowadzenia do sieci lub do poboru z sieci.
<b>Grupy przyłączeniowe</b>	<p>Grupy podmiotów ubiegających się o przyłączenie do sieci urządzeń, instalacji i sieci, podzielone wg następujących kryteriów:</p> <ul style="list-style-type: none"> <li>a) grupa III - przyłączane bezpośrednio do sieci dystrybucyjnej, o napięciu znamionowym wyższym niż 1 kV, lecz niższym niż 110 kV,</li> <li>b) grupa IV - przyłączane bezpośrednio do sieci dystrybucyjnej, o napięciu znamionowym nie wyższym niż 1 kV oraz mocy przyłączeniowej większej niż 40 kW lub prądzie znamionowym zabezpieczenia przedlicznikowego w torze prądowym większym niż 63 A,</li> <li>c) grupa V - przyłączane bezpośrednio do sieci dystrybucyjnej, o napięciu znamionowym nie wyższym niż 1 kV oraz mocy przyłączeniowej nie większej niż 40</li> </ul>





kW i prądzie znamionowym zabezpieczenia przedlicznikowego nie większym niż 63 A,

- d) grupa VI - przyłączane do sieci poprzez tymczasowe przyłącze, które będzie na zasadach określonych w umowie o przyłączenie zastąpione przyłączem docelowym lub podmioty przyłączane do sieci na czas określony, lecz nie dłuższy niż rok.

### Instalacja odnawialnego źródła energii

Instalacja stanowiąca wyodrębniony zespół:

- a) urządzeń służących do wytwarzania energii i wyprowadzania mocy, w których energia elektryczna lub ciepło są wytwarzane z odnawialnych źródeł energii lub  
 b) obiektów budowlanych i urządzeń stanowiących całość techniczno-użytkową służący do wytwarzania biogazu rolniczego,

- a także połączony z tym zespołem magazyn energii elektrycznej, w tym magazynu biogazu rolniczego.

### Jednostka Grafikowa (JG)

Zbiór rzeczywistych lub wirtualnych miejsc dostarczania energii elektrycznej.

### Jednostka wytwórcza


Moduł wytwarzania energii, tj. wyodrębniony zespół urządzeń elektrowni, służący do wytwarzania energii elektrycznej i wyprowadzania mocy. Jednostka wytwórcza obejmuje także transformatory oraz linie służące do wyprowadzenia mocy, wraz z łącznikami w miejscu przyłączenia jednostki do sieci.

W przypadku, gdy ze względu na ścisłe powiązanie technologiczne w procesie wytwarzania energii, produkcja energii z jednego źródła jest uzależniona od pracy innego, takie źródła wytwórcze należy traktować jako jedną jednostkę wytwórczą.

Rozporządzenie Komisji (UE) 2016/631 z dnia 14 kwietnia 2016 r. ustanawiające kodeks sieci dotyczący wymogów w zakresie przyłączenia jednostek wytwórczych do sieci (Dz. Urz. UE L 112/1 z 27.4.2016) - NC RfG, w art. 5 ust. 2 określa cztery kategorie (typy) modułów wytwarzania energii, tj. typ A, B, C i D oraz wartości graniczne progów mocy dla tych modułów. Na podstawie art. 5 ust. 3 powołanego rozporządzenia zostały opracowane przez OSP i zatwierdzone przez Prezesa URE dla obszaru Rzeczypospolitej Polskiej progi mocy maksymalnych dla ww. modułów wytwarzania energii typu B, C i D.

Podział modułów wytwarzania energii:

- a) moduł wytwarzania energii typu A –moduł wytwarzania energii przyłączony do sieci o napięciu niższym niż 110 kV oraz mocy maksymalnej nie mniejszej niż 0,8 kW i mniejszej niż 200 kW,  
 b) moduł wytwarzania energii typu B –moduł wytwarzania energii przyłączony do sieci o napięciu niższym niż



- 110 kV oraz mocy maksymalnej nie mniejszej niż 200 kW i mniejszej niż 10 MW,
- c) moduł wytwarzania energii typu C –moduł wytwarzania energii przyłączony do sieci o napięciu niższym niż 110 kV oraz mocy maksymalnej nie mniejszej niż 10 MW i mniejszej niż 75 MW,
- d) moduł wytwarzania energii typu D –moduł wytwarzania energii przyłączony do sieci o napięciu niższym niż 110 kV i mocy maksymalnej nie mniejszej niż 75 MW oraz wszystkie moduły wytwarzania energii, bez względu na ich moc maksymalną, jeśli napięcie w punkcie ich przyłączenia ma wartość co najmniej 110 kV.

**Krajowy system elektroenergetyczny (KSE)**

System elektroenergetyczny na terenie Polski.

**Licznik zdalnego odczytu**

Zespół urządzeń służących do pozyskiwania danych pomiarowych, umożliwiający dwustronną komunikację z systemem teleinformatycznym OSDn.

**Linia bezpośrednia**

Linia elektroenergetyczna łącząca wydzieloną jednostkę wytwarzania energii elektrycznej bezpośrednio z odbiorcą lub linia elektroenergetyczna łącząca jednostkę wytwarzania energii elektrycznej przedsiębiorstwa z instalacjami należącymi do tego przedsiębiorstwa albo instalacjami należącymi do przedsiębiorstwa od niego zależnych.

**Magazyn energii elektrycznej**

Instalację służącą do przechowywania energii, przyłączoną do sieci, mającą zdolność do dostawy energii elektrycznej do sieci.

**Maksymalna moc dyspozycyjna netto**

Moc osiągalna netto pomniejszona o planowane lub nieplanowane ubytki mocy.

**Minimalna moc dyspozycyjna netto**

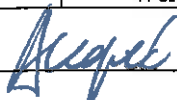
Moc minimum technicznego netto powiększona o planowane lub nieplanowane ubytki mocy.

**Mała instalacja**

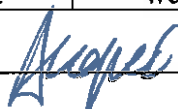
Instalacja odnawialnego źródła energii o łącznej mocy zainstalowanej elektrycznej większej niż 50 kW i mniejszej niż 500 kW, przyłączona do sieci elektroenergetycznej o napięciu znamionowym niższym niż 110 kV albo o mocy osiągalnej cieplnej w skojarzeniu większej niż 150 kW i nie większej niż 900 kW, w której łączna moc zainstalowana elektryczna jest większa niż 50 kW i mniejsza niż 500 kW.

**Miejsce dostarczania energii elektrycznej**

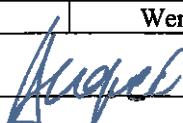
Punkt w sieci, do którego przedsiębiorstwo energetyczne dostarcza energię elektryczną, określony w umowie o przyłączenie do sieci, albo w umowie o świadczeniu usług przesyłania lub dystrybucji energii elektrycznej, albo w umowie sprzedaży energii elektrycznej, albo w umowie kompleksowej, będący jednocześnie miejscem jej odbioru.



<b>Miejsce Dostarczania Energii Elektrycznej Rynku Bilansującego (MB)</b>	Określany przez OSP punkt w sieci objętej obszarem Rynku Bilansującego reprezentujący pojedynczy węzeł albo grupę węzłów w sieci, lub umowny punkt „ponad siecią”, w którym następuje przekazanie energii pomiędzy Uczestnikiem Rynku Bilansującego, a Rynkiem Bilansującym.
<b>Miejsce Dostarczania Energii Rynku Detalicznego (MDD)</b>	Określony przez OSD punkt w sieci dystrybucyjnej poza obszarem rynku bilansującego, którym następuje przekazanie energii pomiędzy Sprzedawcą lub POB, a URD.
<b>Miejsce przyłączenia</b>	Punkt w sieci, w którym przyłączy łączy się z siecią.
<b>Mikroinstalacja</b>	Instalacja odnawialnego źródła energii o łącznej mocy zainstalowanej elektrycznej nie większej niż 50 kW, przyłączona do sieci elektroenergetycznej o napięciu znamionowym niższym niż 110 kV albo o mocy osiągalnej cieplnej w skojarzeniu nie większej niż 150 kW, w której łączna moc zainstalowana elektryczna jest nie większa niż 50 kW.
<b>Moc bezpieczna</b>	Moc czynna określona przez odbiorcę, przy której wprowadzane ograniczenia w dostarczaniu i poborze energii elektrycznej nie powodują zagrożenia bezpieczeństwa osób, uszkodzenia lub zniszczenia obiektów technologicznych.
<b>Moc dyspozycyjna</b>	Moc osiągalna pomniejszona o ubytki mocy.
<b>Moc osiągalna</b>	Maksymalna moc czynna, przy której jednostka wytwórcza może pracować przez czas nieograniczony bez uszczerbku dla trwałości tej jednostki przy parametrach nominalnych, potwierdzona testami.
<b>Moc przyłączeniowa</b>	Moc czynna planowana do pobierania lub wprowadzania do sieci, określona w umowie o przyłączenie jako wartość maksymalna ze średnich wartości tej mocy w okresie 15 minut, służąca do zaprojektowania przyłącza.
<b>Moc umowna</b>	Moc czynna, pobierana lub wprowadzana do sieci, określona w: a) umowie o świadczenie usług dystrybucji lub umowie kompleksowej, jako wartość maksymalna, wyznaczona w ciągu każdej godziny okresu rozliczeniowego ze średnich wartości tej mocy rejestrowanych w okresach 15-minutowych, albo b) umowie o świadczenie usług przesyłania lub dystrybucji zawieranej pomiędzy operatorami systemów dystrybucyjnych, których sieci dystrybucyjne posiada bezpośrednie połączenie z siecią przesyłową, jako wartość maksymalną ze średnich wartości tej mocy, w okresie godziny.
<b>Napięcie znamionowe</b>	Wartość skuteczna napięcia określająca i identyfikująca sieć elektroenergetyczną.




<b>Nielegalne pobieranie energii</b>	Pobieranie energii elektrycznej bez zawarcia umowy, z całkowitym albo częściowym pominięciem układu pomiarowo-rozliczeniowego lub poprzez ingerencję w ten układ mającą wpływ na zafałszowanie pomiarów dokonywanych przez układ pomiarowo-rozliczeniowy.
<b>Niskie napięcie</b>	Napięcie nie wyższe niż 1 kV.
<b>Normalny układ pracy sieci</b>	Układ pracy sieci i przyłączonych źródeł wytwórczych, zapewniający najkorzystniejsze warunki techniczne i ekonomiczne transportu energii elektrycznej oraz spełnienie kryteriów niezawodności pracy sieci i jakości energii elektrycznej dostarczanej użytkownikom sieci.
<b>Obrót energią elektryczną</b>	Działalność gospodarcza polegająca na handlu hurtowym albo detalicznym energią elektryczną.
<b>Obszar OSD</b>	Posiadana przez OSD sieć elektroenergetyczna na obszarze określonym w koncesji na dystrybucję energii elektrycznej OSD, za której ruch i eksploatację odpowiada OSD.
<b>Obszar rynku bilansującego</b>	Część systemu elektroenergetycznego, w której jest prowadzony hurtowy obrót energią elektryczną oraz w ramach której OSP równoważy bieżące zapotrzebowanie na energię elektryczną z dostawami tej energii w krajowym systemie elektroenergetycznym oraz zarządza ograniczeniami systemowymi i prowadzi wynikające z tego rozliczenia z podmiotami uczestniczącymi w rynku bilansującym.
<b>Odbiorca</b>	Każdy, kto otrzymuje lub pobiera energię elektryczną na podstawie umowy z przedsiębiorstwem energetycznym.
<b>Odbiorca grafików</b>	Odbiorca uprawniony do prawa wyboru sprzedawcy i korzystający z tego prawa, rozliczany godzinowo posiadający układy pomiarowo-rozliczeniowe z możliwością rejestracji rzeczywistych godzinowych wartości poboru energii elektrycznej.
<b>Odbiorca końcowy</b>	Odbiorca dokonujący zakupu energii elektrycznej na własny użytek; do własnego użytku nie zalicza się energii elektrycznej zakupionej w celu jej zużycia na potrzeby wytwarzania, przesyłania lub dystrybucji.
<b>Odbiorca profilowy</b>	Odbiorca uprawniony do prawa wyboru sprzedawcy i korzystający z tego prawa, rozliczany za pomocą profili, przyłączony bezpośrednio do sieci dystrybucyjnej o napięciu znamionowym nie wyższym niż 1 kV oraz mocy umownej poniżej 40 kW lub prądzie znamionowym zabezpieczenia przedlicznikowego w torze prądowym nie większym niż 63A.
<b>Odbiorca w ORed</b>	Podmiot będący stroną umowy o świadczenie usług przesyłania lub umowy regulującej zasady świadczenia usług dystrybucji w danym ORed.



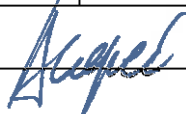
<b>Odłączenie od sieci</b>	Trwałe rozdzielenie urządzeń, instalacji lub sieci podmiotu przyłączonego do sieci dystrybucyjnej, obejmujące m.in. trwały demontaż elementów przyłącza.
<b>Odnawialne źródło energii</b>	Odnawialne, niekopalne źródła energii obejmujące energię wiatru, energię promieniowania słonecznego, energię aerotermalną, energię geotermalną, energię hydrotermalną, hydroenergię, energię fal, prądów i pływów morskich, energię otrzymywaną z biomasy, biogazu, biogazu rolniczego oraz z biopłynów.
<b>Ograniczenia elektrowniane</b>	Ograniczenia wynikające z technicznych warunków pracy jednostek wytwórczych.
<b>Ograniczenia sieciowe</b>	Maksymalne dopuszczalne lub minimalnie niezbędne wytwarzanie mocy w danym węźle, lub w danym obszarze, lub maksymalny dopuszczalny przesył mocy przez dany przekrój sieciowy, z uwzględnieniem bieżących warunków eksploatacji KSE.
<b>Okres rozliczeniowy usług dystrybucyjnych</b>	Okres pomiędzy dwoma kolejnymi odczytami urządzeń do pomiaru mocy lub energii elektrycznej, dokonany przez OSD.
<b>Operator</b>	Operator systemu przesyłowego lub operator systemu dystrybucyjnego.
<b>Operator handlowy (OH)</b>	Podmiot, który jest odpowiedzialny za dysponowanie Jednostką Grafikową Uczestnika Rynku Bilansującego w zakresie handlowym.
<b>Operator handlowo-techniczny (OHT)</b>	Podmiot, który jest odpowiedzialny za dysponowanie Jednostką Grafikową Uczestnika Rynku Bilansującego w zakresie handlowym i technicznym.
<b>Operator pomiarów</b>	Podmiot odpowiedzialny za zbieranie, przetwarzanie i udostępnianie danych pomiarowych oraz pomiarowo-rozliczeniowych energii elektrycznej układów pomiarowo-rozliczeniowych i przekazywanie ich do OSP lub innego operatora prowadzącego procesy rozliczeń.
<b>Operator rozliczeń</b>	Podmiot, o którym mowa w art. 47 ustawy z dnia 29 czerwca 2007 r. o zasadach pokrywania kosztów powstałych u wytwórców w związku z przedterminowym rozwiązaniem umów długoterminowych sprzedaży mocy i energii elektrycznej (Dz. U. z 2019 poz. 1874);
<b>Operator systemu dystrybucyjnego (OSDn)</b>	Przedsiębiorstwo energetyczne zajmujące się dystrybucją energii elektrycznej, odpowiedzialne za ruch sieciowy w systemie dystrybucyjnym, bieżące i długookresowe bezpieczeństwo funkcjonowania tego systemu, eksploatację, konserwację, remonty oraz niezbędną rozbudowę sieci dystrybucyjnej, w tym połączeń z innymi systemami elektroenergetycznymi, nie posiadające bezpośredniego połączenia z OSP, przyłączone do OSDp



<b>Operator systemu dystrybucyjnego (OSDp)</b>	Operator systemu dystrybucyjnego, którego sieć dystrybucyjna jest połączona siecią innego operatora systemu dystrybucyjnego, a który jednocześnie posiada bezpośrednie połączenie z siecią przesyłową operatora systemu przesyłowego.
<b>Operator systemu przesyłowego (OSP)</b>	Przedsiębiorstwo energetyczne zajmujące się przesyłaniem energii elektrycznej, odpowiedzialne za ruch sieciowy w systemie przesyłowym, bieżące i długookresowe bezpieczeństwo funkcjonowania tego systemu, eksploatację, konserwację, remonty oraz niezbędną rozbudowę sieci przesyłowej, w tym połączeń z innymi systemami elektroenergetycznymi.
<b>Podmiot ubiegający się o przyłączenie do sieci (podmiot przyłączony do sieci)</b>	Podmiot ubiegający się o przyłączenie do sieci swoich urządzeń, instalacji lub sieci elektroenergetycznej (podmiot, którego urządzenia, instalacje i sieci są przyłączone do sieci elektroenergetycznej).
<b>Procedura zmiany sprzedawcy</b>	Zbiór działań zapoczątkowany w dniu złożenia przez odbiorcę (lub sprzedawcę w imieniu odbiorcy) zgłoszenia zmiany sprzedawcy, który w konsekwencji podjętych przez OSD prac, doprowadza do zmiany sprzedawcy przez odbiorcę, lub w przypadku nie spełnienia warunków koniecznych do realizacji procedury, do przekazania odbiorcy oraz nowemu sprzedawcy informacji o przerwaniu procesu zmiany sprzedawcy wraz z podaniem przyczyn.
<b>Programy łączeniowe</b>	Procedury i czynności związane z operacjami łączeniowymi, próbami napięciowymi, tworzeniem układów przejściowych oraz włączeniami do systemu elektroenergetycznego nowych obiektów, a także po dłuższym postoju związanym z modernizacją lub przebudową.
<b>Prosument energii odnawialnej</b>	Odbiorca końcowy wytwarzający energię elektryczną wyłącznie z odnawialnych źródeł energii na własne potrzeby w mikroinstalacji pod warunkiem, że w przypadku odbiorcy końcowego niebędącego odbiorcą energii elektrycznej w gospodarstwie domowym, nie stanowi to przedmiotu przeważającej działalności gospodarczej określonej zgodnie z przepisami wydanymi na podstawie art. 40 ust.2 ustawy z dnia 29 czerwca 1995 r. o statystyce publicznej (Dz. U. z 2019 r. poz. 649, 730 i 2294).
<b>Przedpłatowy układ pomiarowo-rozliczeniowy</b>	Układ pomiarowo-rozliczeniowy realizujący funkcję włączenia lub wyłączenia możliwości poboru energii elektrycznej w zależności od stanu Salda dekrementującego.
<b>Przedsiębiorstwo energetyczne</b>	Podmiot prowadzący działalność gospodarczą w zakresie wytwarzania, przesyłania, dystrybucji energii lub obrotu nią.
<b>Przedsiębiorstwo obrotu</b>	Przedsiębiorstwo energetyczne prowadzące działalność gospodarczą polegającą na handlu hurtowym lub detalicznym energią elektryczną, niezależnie od innych



	rodzajów prowadzonych działalności.
<b>Przerwa w dostarczaniu energii elektrycznej planowana</b>	Przerwa wynikająca z programu prac eksploatacyjnych sieci elektroenergetycznej; czas trwania tej przerwy jest liczony od momentu otwarcia wyłącznika do czasu wznowienia dostarczania energii elektrycznej.
<b>Przerwa w dostarczaniu energii elektrycznej nieplanowana</b>	Przerwa spowodowana wystąpieniem awarii w sieci elektroenergetycznej, przy czym czas trwania tej przerwy jest liczony od momentu uzyskania przez przedsiębiorstwo energetyczne zajmujące się przesyłaniem lub dystrybucją energii elektrycznej informacji o jej wystąpieniu do czasu wznowienia dostarczania energii elektrycznej.
<b>Przesyłanie - transport energii elektrycznej</b>	Przesyłanie-transport energii elektrycznej sieciami przesyłowymi w celu jej dostarczenia do sieci dystrybucyjnych lub odbiorcom końcowym przyłączonym do sieci przesyłowych, z wyłączeniem sprzedaży energii elektrycznej.
<b>Przylącze</b>	Odcinek lub element sieci służący do połączenia urządzeń, instalacji lub sieci podmiotu, o wymaganej przez niego mocy przyłączeniowej z pozostałą częścią sieci przedsiębiorstwa energetycznego świadczącego na rzecz tego podmiotu usługę polegającą na przesyłaniu lub dystrybucji.
<b>Punkt dostarczania energii</b>	Miejsce przyłączenia URD do sieci dystrybucyjnej poza obszarem Rynku Bilansującego, obejmujące jeden lub więcej fizycznych punktów przyłączenia do sieci, dla których realizowany jest proces bilansowania handlowego.
<b>Punkt Poboru Energii</b>	Punkt w sieci, w którym produkty energetyczne (energia, usługi dystrybucyjne, moc, etc.) są mierzone przez urządzenia umożliwiające rejestrację danych pomiarowych (okresowych lub godzinowych) lub są wyznaczane na potrzeby rozliczeń. Jest to najmniejsza jednostka, dla której odbywa się zbilansowanie dostaw oraz dla której może nastąpić zmiana Sprzedawcy.
<b>Regulacyjne usługi systemowe</b>	Usługi świadczone przez podmioty na rzecz operatora systemu przesyłowego, umożliwiające operatorowi systemu przesyłowego świadczenie usług systemowych, niezbędne do prawidłowego funkcjonowania KSE, zapewniające zachowanie określonych wartości parametrów niezawodnościowych.
<b>Rezerwa mocy</b>	Możliwa do wykorzystania w danym okresie, zdolność jednostek wytwórczych do wytwarzania energii elektrycznej i dostarczania jej do sieci.
<b>Ruch próbny</b>	Nieprzerwana praca uruchamianych urządzeń, instalacji lub sieci, przez okres co najmniej 72 godzin, z parametrami pracy określonymi przez operatora systemu

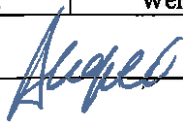


	dystrybucyjnego.
<b>Ruch sieciowy</b>	Sterowanie pracą sieci.
<b>Rynek bilansujący</b>	Wszystkie ustalenia instytucjonalne, handlowe i operacyjne ustanawiające rynkowe zarządzanie bilansowaniem co jest realizowane za pomocą mechanizmu bieżącego bilansowania zapotrzebowania na energię elektryczną i wytwarzania tej energii w KSE.
<b>Rynek detaliczny</b>	Obszar sieci dystrybucyjnej zarządzanej przez OSD, która nie jest objęta obszarem Rynku Bilansującego.
<b>Saldo dekrementujące</b>	Liczba jednostek [kWh lub PLN] pozostałych do wykorzystania w poszczególnych strefach taryfowych przez URD <sub>o</sub> . Saldo prowadzone jest w systemie informatycznym sprzedawcy.
<b>Samoczynne częstotliwościowe odciążenie – SCO</b>	Samoczynne wyłączanie odbiorców w przypadku obniżenia się częstotliwości do określonej wielkości, spowodowanego deficytem mocy w systemie elektroenergetycznym.
<b>Samoczynne ponowne załączanie – SPZ</b>	Automatyka elektroenergetyczna, której działanie polega na samoczynnym podaniu impulsu załączającego wyłącznik linii po upływie odpowiednio dobranego czasu, po przejściu tego wyłącznika w stan otwarcia z powodu zadziałania zabezpieczenia.
<b>Sieci</b>	Instalacje połączone i współpracujące ze sobą, służące do przesyłania lub dystrybucji energii elektrycznej, należące do przedsiębiorstwa energetycznego.
<b>Sieć dystrybucyjna</b>	Sieć elektroenergetyczna wysokich, średnich i niskich napięć, za której ruch sieciowy jest odpowiedzialny operator systemu dystrybucyjnego.
<b>Sieć przesyłowa</b>	Sieć elektroenergetyczna najwyższych lub wysokich napięć, za której ruch sieciowy jest odpowiedzialny operator systemu przesyłowego.
<b>Sprzedawca</b>	Przedsiębiorstwo energetyczne prowadzące działalność gospodarczą polegającą na sprzedaży energii elektrycznej przez niego wytworzonej lub przedsiębiorstwo energetyczne prowadzące działalność gospodarczą polegającą na obrocie energią elektryczną.
<b>Sprzedaż energii elektrycznej</b>	Bezpośrednią sprzedaż energii przez podmiot zajmujący się jej wytwarzaniem lub odsprzedaż energii przed podmiot zajmujący się jej obrotem.
<b>Standardowy profil zużycia (profil)</b>	Zastępcza zmienność obciążenia dobowego odbiorców o zbliżonej charakterystyce poboru, ustalona na drodze analitycznej.
<b>System elektroenergetyczny</b>	Sieci elektroenergetyczne oraz przyłączone do nich urządzenia i instalacje współpracujące z siecią.
<b>System pomiarowe-</b>	Teleinformatyczny system pozyskiwania, przetwarzania





<b>rozliczeniowy</b>	i udostępniania danych pomiarowych i pomiarowo-rozliczeniowych pochodzących z systemu zdalnego odczytu danych pomiarowych, systemów automatycznej rejestracji danych oraz z innych systemów.
<b>Średnie napięcie</b>	Napięcie wyższe od 1 kV i niższe od 110 kV.
<b>TCM</b>	Metody, warunki, wymogi i zasady (ang. „terms, conditions and methodologies”) przyjęte na podstawie rozporządzenia Parlamentu Europejskiego i Rady (WE) nr 714/2009 z dnia 13 lipca 2009 r. w sprawie warunków dostępu do sieci w odniesieniu do transgranicznej wymiany energii elektrycznej i uchylającym rozporządzenie (WE) nr 1228/2003 (Dz. Urz. UE L 211 z 14.08.2009, z późn. zm.), rozporządzenia Parlamentu Europejskiego i Rady (UE) 2019/943 z dnia 5 czerwca 2019 r. w sprawie rynku wewnętrznego energii elektrycznej (Dz. Urz. UE L 158 z 14.06.2019.) lub Kodeksów sieci.
<b>Uczestnik Rynku Bilansującego</b>	Podmiot, który ma zawartą Umowę o świadczenie usług przesyłania z OSP, na mocy której, w celu zapewnienia sobie zbilansowania handlowego, realizuje dostawy energii poprzez obszar Rynku Bilansującego oraz podlega rozliczeniom z tytułu działań obejmujących bilansowanie energii i zarządzanie ograniczeniami systemowymi, zgodnie z zasadami określonymi w WDB.
<b>Uczestnik Rynku Detalicznego</b>	Podmiot, którego urządzenia lub instalacje są przyłączone do sieci dystrybucyjnej OSD nie objętej obszarem rynku bilansującego oraz który zawarł umowę o świadczenie usług dystrybucji z OSD.
<b>Układ ARNE</b>	Układ automatycznej regulacji napięcia i mocy biernej w węźle wytwórczym.
<b>Układ pomiarowo-rozliczeniowy</b>	Liczniki i inne urządzenia pomiarowe lub rozliczeniowo-pomiarowe, w szczególności: liczniki energii czynnej, liczniki energii biernej, oraz przekładniki prądowe i napięciowe, a także układy połączeń między nimi, służące bezpośrednio lub pośrednio do pomiarów energii elektrycznej i rozliczeń za tę energię.
<b>Układ pomiarowo-rozliczeniowy podstawowy</b>	Układ pomiarowo - rozliczeniowy, którego wskazania stanowią podstawę do rozliczeń ilościowych i wartościowych.
<b>Układ pomiarowo-rozliczeniowy rezerwowy</b>	Układ pomiarowo - rozliczeniowy, którego wskazania stanowią podstawę do rozliczeń ilościowych i wartościowych w przypadku nieprawidłowego działania układu pomiarowo - rozliczeniowego podstawowego.
<b>Układ pomiarowo -kontrolny</b>	Układ pomiarowy, którego wskazania stanowią podstawę do monitorowania prawidłowości wskazań układów pomiarowo-rozliczeniowych poprzez porównywanie zmierzonych wielkości i/lub bilansowanie obiektów



	elektroenergetycznych lub obszarów sieci.
<b>Układ zabezpieczeniowy</b>	Zespół złożony z jednego lub kilku urządzeń zabezpieczeniowych i innych urządzeń współpracujących przeznaczony do spełniania jednej lub wielu określonych funkcji zabezpieczeniowych.
<b>Umowa o świadczenie usług dystrybucji energii elektrycznej</b>	Umowa o świadczenie usług dystrybucji reguluje kompleksowo stosunki pomiędzy OSDn i URDo lub URDw oraz określa warunki świadczenia usług dystrybucji energii elektrycznej dla wszystkich odbiorców przyłączonych do sieci dystrybucyjnej OSDn, którym OSDn dostarcza energię elektryczną lub pobiera energię elektryczną w przypadku URDw. Rozliczenia wynikające z umowy o świadczenie usług dystrybucji dokonywane są w oparciu o Taryfę dla energii elektrycznej OSDn w zakresie dystrybucji.
<b>Urządzenia</b>	Urządzenia techniczne stosowane w procesach energetycznych.
<b>Usługa kompleksowa</b>	Usługa świadczona na podstawie umowy zawierającej postanowienia umowy sprzedaży i umowy o świadczenie usługi przesyłania lub dystrybucji energii.
<b>Usługi systemowe</b>	Usługi świadczone na rzecz OSP, niezbędne do zapewnienia przez OSP prawidłowego funkcjonowania KSE, niezawodności jego pracy i utrzymywania parametrów jakościowych energii elektrycznej.
<b>Ustawa</b>	Ustawa z dnia 10.04.1997r. –Prawo energetyczne z późn.zm.
<b>Użytkownik systemu</b>	Podmiot dostarczający energię elektryczną do systemu elektroenergetycznego lub zaopatrywany z tego systemu.
<b>Warunki dotyczące bilansowania</b>	Dokument opracowany przez OSP na podstawie art. 18 rozporządzenia Komisji (UE) 2017/2195 z dnia 23 listopada 2017 r. ustanawiającym wytyczne dotyczące bilansowania (Dz. Urz. UE L 312/6 z 28.11.2017 r.) - EB GL, zatwierdzony decyzją Prezesa URE
<b>Wstępne dane pomiarowe</b>	Nie zweryfikowane dane pozyskane w trakcie okresu rozliczeniowego z układów pomiarowych i pomiarowo-rozliczeniowych, nie służące do rozliczeń, a pozyskane jedynie w celu prowadzenia działalności operatorskiej przez OSD.
<b>Wyłączenie awaryjne</b>	Wyłączenie urządzeń automatyczne lub ręczne, w przypadku zagrożenia bezpieczeństwa tego urządzenia lub innych urządzeń, instalacji i sieci albo zagrożenia bezpieczeństwa osób, mienia lub środowiska.
<b>Wytwórca</b>	Przedsiębiorstwo energetyczne zajmujące się wytwarzaniem energii elektrycznej, którego jednostki wytwórcze przyłączone są do sieci elektroenergetycznej.
<b>Zapotrzebowanie sieci</b>	Zapotrzebowanie na moc odbiorców przyłączonych do sieci przesyłowej i dystrybucyjnej oraz bezpośrednio do urządzeń, instalacji lub sieci innych przedsiębiorstw energetycznych, powiększone o straty w sieci przesyłowej i dystrybucyjnej, pomniejszone o moc bezpośrednio dostarczaną przez źródła




	wytwórcze do odbiorców z pominięciem sieci należącej do innych przedsiębiorstw energetycznych.
<b>Zaprzestanie dostaw energii elektrycznej</b>	Niedostarczanie energii elektrycznej do przyłączonego obiektu z powodu rozwiązania lub wygaśnięcia umowy o świadczenie usług dystrybucji lub umowy kompleksowej, bez dokonania trwałego demontażu elementów przyłącza.
<b>Zarządzanie ograniczeniami systemowymi</b>	Działalność gospodarcza wykonywana przez operatora systemu przesyłowego lub dystrybucyjnego w ramach świadczonych usług przesyłania lub dystrybucji w celu zapewnienia bezpieczeństwa funkcjonowania systemu elektroenergetycznego oraz zapewnienia, zgodnie z przepisami wydanymi na podstawie ustawy Prawo energetyczne, wymaganych parametrów technicznych energii elektrycznej w przypadku wystąpienia ograniczeń technicznych w przepustowości tych systemów.

**Załącznik nr 1** – Szczegółowe wymagania techniczne dla jednostek wytwórczych przyłączanych do sieci dystrybucyjnej RCEkoenergia Sp. z o.o.

**SZCZEGÓŁOWE WYMAGANIA TECHNICZNE DLA  
JEDNOSTEK WYTWÓRCZYCH PRZYŁĄCZANYCH DO  
SIECI DYSTRYBUCYJNEJ**

Instrukcja Ruchu i Eksploatacji Sieci Dystrybucyjnej RCEkoenergia Sp. z o.o.		
Data: 23.12.2020 r.	Wersja 5.0	Strona 140 z 168
Obowiązuje od 19.01.2021 roku		



## 1. POSTANOWIENIA OGÓLNE

- 1.1. Wymagania zawarte w niniejszym załączniku dotyczą jednostek wytwórczych przyłączanych do sieci dystrybucyjnej lub po ich modernizacji. Przyłączone do sieci jednostki wytwórcze muszą spełniać wymagania zawarte w niniejszym załączniku po ich remoncie lub modernizacji, których zakres obejmuje również urządzenia lub instalacje wchodzące w skład jednostki wytwórczej niespełniającej tych wymagań.
- 1.2. OSDn określa warunki przyłączenia do sieci dla jednostek wytwórczych, w tym ustala do sieci o jakim poziomie napięcia znamionowego należy przyłączyć jednostki wytwórcze, w zależności od wielkości mocy przyłączeniowej i lokalnych warunków pracy sieci dystrybucyjnej oraz z uwzględnieniem wyników ekspertyzy wpływu przyłączanych instalacji na system elektroenergetyczny.
- 1.3. Jednostki wytwórcze o mocy zainstalowanej większej niż 3,68 kW przyłączane są do sieci dystrybucyjnej w sposób trójfazowy.
- 1.4. Sposób przyłączenia jednostek wytwórczych do sieci dystrybucyjnej, powinien umożliwiać ich odłączenie oraz stworzenie przerwy izolacyjnej, w sposób nieograniczony dla OSDn.
- 1.5. Jednostki wytwórcze o mocy osiągalnej powyżej 200 kVA przyłączane do sieci dystrybucyjnej powinny być zautomatyzowane i dostosowane do zdalnego sterowania. OSDn decyduje o konieczności wyposażenia łącznika sprzęgającego jednostkę wytwórczą z siecią dystrybucyjną w urządzenia umożliwiające zdalne sterowanie.
- 1.6. Praca wyspowa jednostek wytwórczych jest możliwa jedynie na wyspę urządzeń tego wytwórcy, o ile uwzględniono to w warunkach przyłączenia.
- 1.7. Załączanie nowych lub modernizowanych jednostek wytwórczych do sieci dystrybucyjnej, powinno być poprzedzone przeprowadzeniem prób funkcjonalnych urządzeń w zakresie uzgodnionym z OSDn i w obecności jego przedstawiciela.

## 2. URZĄDZENIA ŁĄCZENIOWE

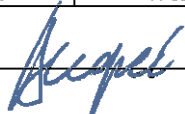
- 2.1 Jednostki wytwórcze muszą posiadać następujące urządzenia łączeniowe:
  - a) łącznik dostosowany do wyłączania jednostki wytwórczej,
  - b) łącznik do odłączania jednostki wytwórczej i stwarzania przerwy izolacyjnej.Jeśli w skład jednostki wytwórczej wchodzi transformator, to łączniki te powinny być zainstalowane od strony sieci, z którą jednostka wytwórcza współpracuje. Dopuszcza się w uzasadnionych przypadkach stosowanie wspólnych obu wymienionych łączników lub jednego z nich dla grupy jednostek wytwórczych przyłączanych do sieci, jeśli to nie wpłynie na pogorszenie warunków zasilania odbiorców.
- 2.2 W przypadku, gdy w układzie sieci jest możliwa praca wyspowa jednostki wytwórczej, musi ona posiadać dodatkowy łącznik dostosowany do oddzielenia wyspy od pozostałej części sieci dystrybucyjnej.
- 2.3 OSDn koordynuje pracę łączników, o którym mowa w pkt. 2.1. oraz pkt. 2.2. i decyduje o konieczności ich wyposażenia w system zdalnego sterowania lub odwzorowania stanu pracy.
- 2.4 Urządzenia łączeniowe jednostek wytwórczych współpracujących z falownikami, powinny być zlokalizowane po stronie prądu przemiennego falownika.

W przypadku mikroinstalacji wymagane jest, aby po stronie prądu przemiennego falownika zlokalizowany był, co najmniej jeden rozłącznik izolacyjny odpowiadający drugiej kategorii przepięć.

- 2.5 Impuls wyłączający przesłany od zabezpieczeń do urządzenia łączeniowego musi powodować bezzwłoczne wyłączenie jednostki wytwórczej przez to urządzenie.

### 3. ZABEZPIECZENIA I WYMAGANIA DLA JEDNOSTEK WYTWÓRCZYCH W ZAKRESIE EAZ

- 3.1. Jednostki wytwórcze, stosownie do rodzaju, powinny być wyposażone w zabezpieczenia zgodnie z zapisami IRiESD oraz pkt. 3 i pkt. 9 niniejszego załącznika.  
Wymagania pkt. 3 niniejszego załącznika nie dotyczą mikroźródeł, za wyjątkiem drugiego akapitu punktu 3.11.
- 3.2. Zabezpieczenia jednostek wytwórczych powinny zostać dobrane zgodnie z obowiązującymi przepisami i normami. Zabezpieczenia te powinny działać na urządzenie łączeniowe określone w pkt 2.1.a), powodując wyłączenie jednostki wytwórczej z ruchu.
- 3.3. Zabezpieczenia jednostek wytwórczych powinny spełniać wymagania zawarte w pkt. 3.16.
- 3.4. Jednostki wytwórcze współpracujące z falownikami o mocy osiągalnej powyżej 200 kW powinny być wyposażone w urządzenia pozwalające na kontrolowanie i utrzymywanie zadanych parametrów jakościowych energii elektrycznej.
- 3.5. OSDn decyduje o potrzebie wyposażenia jednostek wytwórczych w zabezpieczenie od mocy zwrotnej.
- 3.6. W zależności od rodzaju pracy jednostki wytwórczej zabezpieczenia powinny powodować otwarcie łącznika:  
a) określonego w pkt. 2.1.a), gdy jednostka wytwórcza nie ma możliwości pracy wyspowej,  
b) określonego w pkt. 2.2, gdy jednostka wytwórcza ma możliwość pracy wyspowej.
- 3.7. OSDn ustala nastawy oraz zwłokę czasową działania zabezpieczeń w zależności od miejsca przyłączenia jednostki wytwórczej do sieci dystrybucyjnej.
- 3.8. W przypadku trójfazowych jednostek wytwórczych zabezpieczenie do ochrony przed obniżeniem lub wzrostem napięcia musi być wykonane trójfazowo. Jednostka wytwórcza przy obniżeniu lub wzroście napięcia w jednym z przewodów fazowych musi być odłączona od sieci trójbiegunowo.  
W przypadku jednofazowych jednostek wytwórczych zabezpieczenie do ochrony przed obniżeniem lub wzrostem napięcia, przy obniżeniu lub wzroście napięcia, powinno powodować odłączenie jednostki od sieci dwubiegunowo
- 3.9. Jednostki wytwórcze przyłączane lub przyłączone do sieci nN, muszą być wyposażone w automatykę uniemożliwiającą pracę wyspową.
- 3.10. W przypadku jednostek wytwórczych przyłączonych do sieci dystrybucyjnej poprzez transformator nN/SN, dla zabezpieczeń do ochrony przed: wzrostem częstotliwości, obniżeniem częstotliwości oraz obniżeniem napięcia, wielkości pomiarowe powinny być pobierane po stronie nN. Natomiast dla zabezpieczeń: zerowo-nadnapięciowych oraz do ochrony przed wzrostem napięcia, wielkości pomiarowe powinny być pobierane po stronie SN.  
W przypadku jednostek wytwórczych, nie będącymi mikroinstalacjami,



przyłączonych bezpośrednio do sieci dystrybucyjnej nN, dla zabezpieczeń dodatkowych wielkości pomiarowe powinny być pobierane z sieci nN.

W przypadku podłączania mikroinstalacji, wielkości pomiarowe dla działania zainstalowanych zabezpieczeń powinny być pobierane z sieci nN. Punkt pomiarowy może być umieszczony w dowolnym miejscu pomiędzy zaciskami falownika a siecią dystrybucyjną, z wyłączeniem punktu przyłączenia do sieci OSDn.

- 3.11. Dla generatorów synchronicznych lub asynchronicznych czas działania zabezpieczeń i czas własny łącznika sprzęgającego muszą być tak dobrane, aby wyłączenie generatora nastąpiło podczas zaników napięcia spowodowanych zadziałaniem automatyki SPZ lub SZR.
- 3.12. Elektrownie wiatrowe z generatorami asynchronicznymi należy wyposażyć w automatykę bezzwłocznego wyłączania elektrowni po przejściu do pracy na wydzieloną sieć.
- 3.13. W przypadku zwarcia w elektrowni wiatrowej z generatorem asynchronicznym automatyka zabezpieczeniowa powinna wyłączać ją bezzwłocznie lub ze zwłoką czasową uzgodnioną z OSDn.
- 3.14. Zabrania się przyłączania jednostek wytwórczych wyposażonych wyłącznie w aparaty instalacyjne np. bezpieczniki topikowe czy wyłączniki nadmiarowe niezależnie od wartości mocy osiągalnej i miejsca przyłączenia.
- 3.15. Wszystkie zabezpieczenia jednostek wytwórczych pracujących w sieci trójfazowej powinny powodować ich trójfazowe wyłączenie.
- 3.16. Jednostki wytwórcze, dla których miejscem przyłączenia jest sieć nN, powinny być wyposażone w:
- 1) zabezpieczenia nadprądowe,
  - 2) zabezpieczenia pod- i nadnapięciowe,
  - 3) zabezpieczenie skutków od pracy niepełnofazowej.
- OSDn decyduje o potrzebie wyposażenia jednostek wytwórczych lub linii w inne zabezpieczenia poprawiające bezpieczeństwo pracy sieci.
- 3.17. Nastawy EAZ jednostek wytwórczych powinny być uzgodnione z OSDn lub przez niego ustalone.
- 3.18. Jednostki wytwórcze przyłączone poprzez transformatory nN/SN.**
- 3.18.1. Jeśli w skład jednostki wytwórczej wchodzi transformator nN/SN niezależnie od łącznika po stronie nN musi być zainstalowany wyłącznik po stronie SN.
- 3.18.2. Jednostki wytwórcze z generatorami synchronicznymi pracujące synchronicznie z siecią muszą być wyposażone w synchronizatory lub inne urządzenie umożliwiające właściwe łączenie z siecią.
- 3.18.3. Po chwilowym zaniku lub obniżeniu napięcia w sieci współpracującej powodującym wyłączenie, jednostki wytwórcze o mocy większej od 100 kVA powinny samoczynnie powrócić do pracy w czasie nie krótszym niż 30 s po ustąpieniu zakłócenia.
- 3.18.4. OSDn może zdecydować o potrzebie stosowania zabezpieczeń różnicowoprądowych dla poszczególnych rodzajów jednostek wytwórczych.
- 3.18.5. Zabezpieczenia do ochrony przed skutkami obniżenia lub wzrostu napięcia muszą być wykonane trójfazowo. Jeśli zabezpieczenie jest zainstalowane po stronie nN, to powinno zadziałać po wzroście lub obniżeniu jednego lub więcej napięć fazowych. Jeśli jest zainstalowane po stronie SN, to powinno zadziałać po wzroście lub obniżeniu jednego lub więcej napięć przewodowych.
- 3.18.6. Składowa zerowa napięcia dla zabezpieczeń ziemnozwarciowych musi być



mierzona po stronie SN.

#### 4. KOMPENSACJA MOCY BIERNEJ

- 4.1. Wymagany stopień skompensowania mocy biernej określa OSDn w warunkach przyłączenia.
- 4.2. Nie jest wymagane stosowanie urządzeń do kompensacji mocy biernej w przypadku jednostek wytwórczych, których moc osiągalna określona na przewód fazowy nie przekracza 4,6 kVA (5 kWp dla jednostek wytwórczych fotowoltaicznych). W pozostałych jednostkach wytwórczych należy stosować urządzenia do kompensacji mocy biernej. W jednostkach wytwórczych charakteryzujących się pracą ze zmienną mocą, w szczególności w elektrowniach wiatrowych należy stosować układy automatycznej regulacji mocy biernej.
- 4.3. Moc bierną przy generatorach synchronicznych należy regulować przy pomocy wzbudzenia. W jednostkach wytwórczych charakteryzujących się pracą ze zmienną mocą, w szczególności w elektrowniach wiatrowych należy stosować układy automatycznej regulacji wzbudzenia.
- 4.4. W przypadku generatorów asynchronicznych układ służący do automatycznego bądź ręcznego załączania kondensatorów do kompensacji mocy biernej powinien być tak skonstruowany, aby nie było możliwe załączenie baterii kondensatorów przed dokonaniem rozruchu generatora. Wyłączenie generatora i baterii kondensatorów następuje równocześnie.
- 4.5. Dla jednostek wytwórczych przyłączonych do sieci dystrybucyjnej poprzez falowniki sieciowozbudne obowiązują warunki dotyczące załączania i odłączania kondensatorów oraz warunki ich doboru takie same, jak przy generatorach asynchronicznych. W jednostkach wytwórczych z falownikami niezależnymi kompensacja mocy biernej nie jest wymagana.

#### 5. ZAŁĄCZANIE JEDNOSTEK WYTWÓRCZYCH

- 5.1. Załączenie jednostki wytwórczej do sieci dystrybucyjnej jest możliwe tylko, gdy napięcie sieci istnieje we wszystkich trzech fazach i posiada odpowiednie parametry. W przypadku stosowania ochrony przed obniżeniem napięcia powodującej odłączenie jednostki wytwórczej od sieci dystrybucyjnej, powinna ona mieć zwłokę czasową minimum 30 s pomiędzy powrotem napięcia w sieci dystrybucyjnej, a ponownym załączeniem jednostki wytwórczej.
- 5.2. Dla generatorów asynchronicznych, których rozruch odbywa się przy wykorzystaniu silnika napędowego, załączenie do sieci dystrybucyjnej powinno następować przy prędkości obrotowej pomiędzy  $95 \div 105$  % prędkości synchronicznej. Przy zdolnych do pracy wyspowej, samowzbudnych generatorach asynchronicznych należy dotrzymać warunków jak dla załączania generatorów synchronicznych, określonych w pkt. 5.4. i pkt. 5.5.
- 5.3. Dla generatorów asynchronicznych, które dokonują rozruchu jako silnik obowiązują warunki jak dla przyłączania silników elektrycznych. Dla generatorów o mocy osiągalnej do 100 kVA przyłączonych do sieci dystrybucyjnej nN prąd rozruchu nie powinien przekraczać wartości 60 A. Dla pozostałych jednostek wytwórczych prąd rozruchu należy ograniczyć w sposób zapobiegający ujemnemu wpływowi na sieć dystrybucyjną.
- 5.4. Dla generatorów synchronicznych wymagane jest urządzenie synchronizujące,



umożliwiająca załączenie generatora z zachowaniem następujących warunków synchronizacji:

różnica napięć –  $\Delta U < \pm 10 \% U_n$ ,

różnica częstotliwości –  $\Delta f < \pm 0,5 \text{ Hz}$ ,

różnica kąta fazowego –  $\Delta \varphi < \pm 10^\circ$ .

- 5.5. OSDn może ustalić węższe granice warunków synchronizacji w momencie załączania generatorów synchronicznych niż podane w pkt. 5.4.
- 5.6. Falowniki załącza się tylko, gdy są one bez napięcia po stronie prądu przemiennego. Przy zdolnych do pracy wyspowej jednostkach wytwórczych z falownikami, które nie są przyłączane beznapięciowo, należy dotrzymać warunków jak dla załączania generatorów synchronicznych.
- 5.7. Załączanie generatorów do ruchu powinno odbywać się sekwencyjnie, w trybie uzgodnionym z OSDn.
- 5.8. Wymagania pkt. 5. niniejszego załącznika nie dotyczą mikroinstalacji.

## 6. CZĘSTOTLIWOŚĆ I NAPIĘCIE

- 6.1. Oddziaływanie jednostek wytwórczych na warunki pracy sieci dystrybucyjnej należy ograniczać w takim stopniu, aby nie zostały przekroczone, w miejscu dostarczania energii elektrycznej z jednostki wytwórczej do sieci dystrybucyjnej, wymagania określone w pkt. 6. niniejszego załącznika.
- 6.2. Częstotliwość znamionowa wynosi 50 Hz z dopuszczalnym odchyleniem zawierającym się w przedziale od -0,5Hz do +0,5 Hz, przez 99,5% czasu tygodnia.
- 6.3. Dla jednostek wytwórczych przyłączonych do sieci dystrybucyjnej, w każdym tygodniu, 95% ze zbioru 10-minutowych średnich wartości skutecznych napięcia zasilającego powinno mieścić się w przedziale odchylenia  $\pm 5\%$  napięcia znamionowego lub deklarowanego (w sieciach niskiego napięcia wartości napięć deklarowanych i znamionowych są równe).
- 6.4. Dla miejsc przyłączenia w sieci dystrybucyjnej o napięciu znamionowym SN i nN, zawartość poszczególnych harmonicznym odniesionych do harmonicznym podstawowej nie może przekraczać 0,5 %.
- 6.5. Współczynnik THD (uwzględniający wszystkie harmonicznym, aż do rzędu 40) odkształcenia napięcia nie może przekraczać odpowiednio:
- 3,0 % - dla miejsc przyłączenia w sieci o napięciu znamionowym nie wyższym niż 30 kV i wyższym niż 1 kV,
  - 5,0 % - dla miejsc przyłączenia w sieci o napięciu znamionowym nie wyższym niż 1 kV.
- 6.6. Dla jednostek wytwórczych współpracujących z falownikami, w których zastosowany jest przekształtnik sześciopółkowy z wygładzaniem indukcyjnym i nie są stosowane szczególne środki do redukcji wyższych harmonicznym, powinien być spełniony następujący warunek:

$$\frac{S_{rA}}{S_{kV}} < \frac{1}{120}$$

gdzie:

$S_{rA}$  – moc osiągalna jednostki wytwórczej,

$S_{kV}$  – moc zwarciova w miejscu przyłączenia jednostki wytwórczej do sieci dystrybucyjnej, określona jako iloraz kwadratu napięcia znamionowego sieci oraz sumy impedancji linii od transformatora do miejsca przyłączenia i impedancji transformatora.

- 6.7. W normalnych warunkach pracy sieci dystrybucyjnej, w ciągu każdego tygodnia, wskaźnik długookresowego migotania światła Plt spowodowanego wahaniami napięcia, przez 95 % czasu, powinien spełniać warunek:  $Plt \leq 0,6$ , za wyjątkiem elektrowni wiatrowych, dla których współczynnik Plt określono w pkt. 7.7.3.
- 6.8. Wymaganie określone w pkt. 6.7. jest również spełnione w przypadkach, gdy:
- dla jednostek wytwórczych przyłączonych do sieci SN zasilanych z szyn stacji 110/SN:

$$\frac{S_{rA}}{S_{kV}} \times 100\% < 2\sqrt{N}$$

- dla jednostek wytwórczych przyłączonych do sieci nN:

$$\frac{S_{rA}}{S_{kV}} \times 100\% < \frac{3\%}{k}$$

gdzie:

S<sub>rA</sub> – moc osiągalna jednostki wytwórczej,

S<sub>kV</sub> – moc zwarciova w miejscu przyłączenia jednostki wytwórczej do sieci dystrybucyjnej,

N – liczba przekształtników tyrystorowych o jednakowych lub zbliżonych do siebie mocach znamionowych, współpracujących z jednostką wytwórczą,

k – współczynnik wynoszący:

1 - dla generatorów synchronicznych,

2 - dla generatorów asynchronicznych, które są załączane przy 95 % ÷ 105 % ich prędkości synchronicznej,

I<sub>a</sub>/I<sub>r</sub> - dla generatorów asynchronicznych, które są wprowadzane na obroty jako silnik,

8 - dla przypadków, gdy nie jest znany prąd rozruchu,

I<sub>a</sub> – prąd rozruchowy,

I<sub>r</sub> – znamionowy prąd ciągły.

## 7. DODATKOWE WYMAGANIA DLA ELEKTROWNI WIATROWYCH PRZYŁĄCZANYCH DO SIECI DYSTRYBUCYJNYCH

### 7.1. Postanowienia ogólne

- 7.1.1. Elektrownie wiatrowe przyłączane bezpośrednio do sieci dystrybucyjnej powinny spełniać ogólne wymagania i procedury przewidziane dla podmiotów przyłączanych do sieci dystrybucyjnej określone w pozostałych punktach niniejszej IRiESD.
- 7.1.2. Wymagania techniczne i zalecenia zapisane w pkt. 7 niniejszego załącznika obowiązują elektrownie wiatrowe przyłączane do sieci dystrybucyjnej.
- 7.1.3. Przyłączone do sieci dystrybucyjnej elektrownie wiatrowe muszą spełniać wymagania zawarte w pkt. 7. niniejszego załącznika po ich modernizacji, których zakres obejmuje również urządzenia lub instalacje wchodzące w skład jednostki wytwórczej niespełniającej tych wymagań.
- 7.1.4. Wymagania techniczne dla elektrowni wiatrowych obejmują następujące zagadnienia:
- a) regulacja mocy czynnej,
  - b) praca przy różnym napięciu i częstotliwości,
  - c) załączanie do pracy i wyłączanie z sieci,
  - d) regulacja napięcia i mocy biernej,
  - e) wymagania dla pracy przy zakłóceniach w sieci,

- f) dotrzymywanie standardów jakości energii,
  - g) elektroenergetyczna automatyka zabezpieczeniowa,
  - h) monitoring i systemy telekomunikacji,
  - i) testy sprawdzające.
- 7.1.5. OSDn ma prawo do kontroli realizacji warunków przyłączenia i może zażądać udostępnienia przez wytwórcę dokumentacji stwierdzającej, że elektrownia wiatrowa wypełnia wymagania określone w IRiESD i w warunkach przyłączenia do sieci. W szczególności dokumentacja ta powinna zawierać wyniki pomiarów konieczne dla oceny wpływu elektrowni wiatrowej na jakość energii elektrycznej.
- 7.1.6. Elektrownie wiatrowe przyłączane do sieci dystrybucyjnej powinny być wyposażone w urządzenia o technologii umożliwiającej bezpieczną współpracę z systemem elektroenergetycznym w różnych możliwych sytuacjach ruchowych.
- 7.1.7. Szczegółowe wymagania dla każdej elektrowni wiatrowej są określone przez OSDn w warunkach przyłączenia do sieci, w zależności od mocy elektrowni wiatrowej, jej lokalizacji w sieci, sytuacji w systemie elektroenergetycznym i wyników ekspertyzy wpływu przyłączanej elektrowni wiatrowej na system elektroenergetyczny.
- 7.1.8. OSDn może w warunkach przyłączenia określić dla elektrowni wiatrowej wymóg przystosowania elektrowni do automatycznej regulacji mocy i zażądać, aby regulacja mocy elektrowni wiatrowej była dostosowana do automatycznej regulacji zdalnej.
- 7.1.9. Elektrownia wiatrowa w przypadku niedotrzymania standardów jakości energii określonych w niniejszym załączniku, może zostać wyłączona przez OSDn, do czasu usunięcia nieprawidłowości.

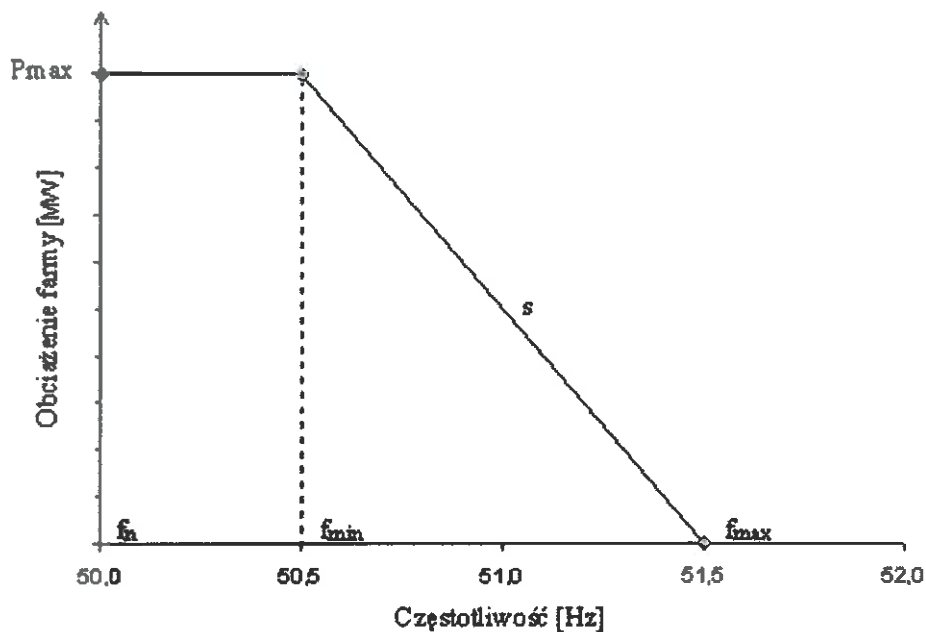
## 7.2. Regulacja mocy czynnej elektrowni wiatrowej

- 7.2.1. W normalnych warunkach pracy systemu i elektrowni wiatrowej moc czynna wprowadzana do sieci przez elektrownię wiatrową nie może przekraczać limitu mocy (z dokładnością  $\pm 5\%$ ) przydzielonego operatywnie przez odpowiedniego operatora systemu i mocy przyłączeniowej określonej w umowie o przyłączenie.
- 7.2.2. W normalnych warunkach pracy elektrowni wiatrowej przyłączanej do sieci SN, w tym również podczas normalnych uruchomień i odstawień, gradient średni zmiany mocy czynnej elektrowni wiatrowej za okres 15 minut nie może przekraczać 10% mocy znamionowej elektrowni wiatrowej na minutę. Gradient średni w okresie 1 minuty nie powinien przekraczać 30 % mocy znamionowej na minutę.
- 7.2.3. W sytuacjach zakłóceń w systemie elektroenergetycznym, wyżej określony gradient zmian obciążenia może być przekroczony przez elektrownie wiatrowe uczestniczące w regulacji częstotliwości lub w sytuacji, gdy OSDn poleci szybkie odciążenie lub, jeśli jest to technicznie możliwe, dociążenie elektrowni wiatrowej.
- 7.2.4. Farma wiatrowa powinna być wyposażona w system sterowania i regulacji mocy czynnej umożliwiający:
- 1) pracę farmy wiatrowej bez ograniczeń, odpowiednio do warunków wiatrowych. Podczas pracy farmy wiatrowej bez ograniczeń, odpowiednio do warunków wiatrowych, a także w trakcie uruchomień i odstawień farmy wiatrowej, gradient średni zmiany mocy czynnej farmy wiatrowej nie może przekraczać 10% mocy znamionowej farmy wiatrowej na minutę. W przypadku przekroczenia maksymalnej dopuszczalnej prędkości wiatru proces odstawiania z pracy poszczególnych turbin wiatrowych powinien odbywać się w jak najdłuższym czasie, przy zapewnieniu bezpieczeństwa



urządzeń.

- 2) ograniczanie maksymalnego dopuszczalnego obciążenia mocą czynną (wykorzystanie interwencyjne farmy wiatrowej). Wartość zadanej, w trybie interwencyjnym przez operatora systemu, mocy czynnej powinna być utrzymywana z dokładnością co najmniej  $\pm 5\%$   $P_z$  (wartości zadanej), przy uwzględnieniu ograniczeń wynikających z warunków wiatrowych. Prędkość redukcji mocy, powinna wynosić domyślnie 2% mocy znamionowej farmy wiatrowej na sekundę, w zakresie obciążenia farmy od 100% do 20% mocy znamionowej. W przypadku pracy farmy z obciążeniem poniżej 20% mocy znamionowej, dopuszcza się mniejszą prędkość redukcji mocy, ale nie mniejszą niż 10% mocy znamionowej na minutę.
- 3) automatyczną redukcję mocy czynnej, przy wzroście częstotliwości. Przy wzroście częstotliwości w miejscu przyłączenia farmy wiatrowej, układ regulacji mocy czynnej farmy wiatrowej, powinien być zdolny do automatycznej redukcji mocy czynnej, zgodnie z ustawioną charakterystyką statyczną przedstawioną na rysunku poniżej. W takim przypadku jako wartość domyślną prędkości redukcji mocy czynnej, należy przyjąć 5% mocy znamionowej farmy wiatrowej na sekundę dla całego zakresu obciążenia mocą czynną farmy wiatrowej.



Symbol	Jedn.	Opis	Wartość domyślna	Zakres nastawczy parametru ustawialnego
$f_n$	Hz	Nominalna wartość częstotliwości sieci	50	nie dotyczy
$f_{min}$	Hz	Minimalna wartość częstotliwości w miejscu przyłączenia elektrowni wiatrowej, przy której następuje redukcja generowanej mocy czynnej	50,5	(50÷51) Hz
$f_{max}$	Hz	Maksymalna wartość częstotliwości w miejscu przyłączenia elektrowni wiatrowej, przy której generowana jest zerowa moc czynna	51,5	(51÷ $f_{gr}$ ) Hz
$f_{gr}$	Hz	Maksymalna bezpieczna częstotliwość pracy elektrowni wiatrowej	52,5	-
$P_{max}$	MW	Moc elektrowni wiatrowej z jaką elektrownia pracowała w momencie wzrostu częstotliwości sieci do wartości 50,5 Hz	-	-
$s$	%	Statyzm – względna zmiana częstotliwości do względnej zmiany mocy czynnej	-	Statyzm jest wartością wypadkową (nie ustawialną), zależną od doboru nastaw $f_{min}$ i $f_{max}$ oraz obciążenia elektrowni wiatrowej $s = [(\Delta f/f_n) / (\Delta P/P_n)]$

- 7.2.5. Zmniejszanie mocy wymagane przy wyższe częstotliwości ponad 50,5 Hz powinno być realizowane w pierwszej kolejności poprzez możliwości regulacyjne poszczególnych turbin wiatrowych, a następnie poprzez wyłączenie poszczególnych pracujących turbin wiatrowych elektrowni wiatrowej.
- 7.2.6. Określona w pkt. 7.2.4.1) dopuszczalna prędkość zmian obciążenia nie ma zastosowania w przypadku odciążania elektrowni wiatrowej ze względu na wzrost częstotliwości powyżej 50,5 Hz, zgodnie z charakterystyką statyczną korekcji mocy elektrowni wiatrowej w funkcji wzrostu częstotliwości  $P = f(df)$  oraz w sytuacjach zakłóceń w systemie, w przypadku, gdy OSP lub OSD poleci szybkie odciążenie lub, jeśli jest to technicznie możliwe, dociążenie elektrowni wiatrowej. W takich przypadkach należy zapewnić prędkość redukcji mocy zgodnie z postanowieniami pkt. 7.2.4. 2) - 3).
- 7.2.7. W celu zapewnienia właściwości dynamicznych dla całej elektrowni wiatrowej zaleca się, aby każda pojedyncza turbina wiatrowa elektrowni wiatrowej była zdolna do redukcji mocy czynnej z prędkością nie mniejszą niż 5%  $P_n$  mocy znamionowej na sekundę w zakresie od 100% do 40% mocy generowanej.
- 7.2.8. OSDn, z co najmniej 5 dniowym wyprzedzeniem, powiadamia właściciela elektrowni wiatrowej o konieczności jej wyłączenia, w celu dokonania określonych planowych prac modernizacyjnych lub naprawczych w sieci elektroenergetycznej.
- 7.2.9. W sytuacjach zagrożenia bezpieczeństwa pracy systemu elektroenergetycznego OSDn, może polecić całkowite wyłączenie elektrowni wiatrowej. OSDn określa w warunkach przyłączenia do sieci wymagania w zakresie przystosowania



elektrowni wiatrowej do zdalnego wyłączania, monitorowania i transmisji danych.

### 7.3. Praca elektrowni wiatrowej w zależności od częstotliwości i napięcia

- 7.3.1. Elektrownia wiatrowa powinna mieć możliwość pracy w następującym zakresie częstotliwości:
- Przy  $49,5 \leq f \leq 50,5$  Hz elektrownia wiatrowa musi mieć możliwość pracy trwałej z mocą znamionową,
  - Przy  $48,5 \leq f < 49,5$  Hz elektrownia wiatrowa musi mieć możliwość pracy z mocą większą niż 90% mocy wynikającej z aktualnej prędkości wiatru, przez co najmniej 30 min.,
  - Przy  $48,0 \leq f < 48,5$  Hz elektrownia wiatrowa musi mieć możliwość pracy z mocą większą niż 85% mocy wynikającej z aktualnej prędkości wiatru, przez co najmniej 20 min.,
  - Przy  $47,5 \leq f < 48,0$  Hz elektrownia wiatrowa musi mieć możliwość pracy z mocą większą niż 80% mocy wynikającej z aktualnej prędkości wiatru, przez co najmniej 10 min.,
  - Przy  $f < 47,5$  Hz elektrownię wiatrową można odłączyć od sieci ze zwłoką czasową uzgodnioną z operatorem systemu,
  - Przy  $50,5 < f \leq 51,5$  Hz elektrownia wiatrowa musi mieć możliwość trwałej pracy z mocą ograniczaną wraz ze wzrostem częstotliwości, do zera przy częstotliwości 51,5 Hz,
  - Przy  $f > 51,5$  Hz elektrownię wiatrową należy odłączyć od sieci w ciągu maks. 0,3 s, o ile operator systemu nie określi inaczej w warunkach przyłączenia do sieci.
- 7.3.2. Elektrownia wiatrowa powinna spełniać warunki wymienione w pkt. 7.3.1.a) i pkt. 7.3.1.b) przy zmianach napięcia w miejscu przyłączenia do sieci w zakresie  $\pm 10\% U_n$  – dla sieci SN.
- 7.3.3. Wartości napięcia i częstotliwości podana powyżej są quasi-stacjonarnymi, z gradientem zmian dla częstotliwości mniejszym niż 0,5%/min, a dla napięcia mniejszym niż 5% na minutę.
- 7.3.4. Zmniejszanie mocy wymagane przy wyższe częstotliwości ponad 50,5 Hz może być realizowane poprzez kolejne wyłączanie jednostek pracujących w elektrowni wiatrowej.
- 7.3.5. OSDn może określić w warunkach przyłączenia elektrowni wiatrowych przystosowanie do udziału w regulacji częstotliwości w systemie elektroenergetycznym, poprzez zmianę mocy po zmianie częstotliwości. Wymaganie to dotyczy pełnego zakresu obciążenia elektrowni wiatrowej.
- 7.3.6. W zależności od lokalizacji i skali rozwoju energetyki wiatrowej OSDn może w warunkach przyłączenia do sieci dopuścić odstępstwa od podanych wymagań określonych w pkt. od 7.3.1. do 7.3.5.

### 7.4. Załączanie i wyłączanie elektrowni wiatrowych

- 7.4.1. Elektrownia wiatrowa powinna przekazywać do odpowiedniego operatora systemu sygnał informujący o aktualnym stanie jej jednostek wytwórczych. Sygnał ten powinien być generowany na podstawie identyfikacji stanu i przyczyn odstawienia jednostki.
- 7.4.2. Podczas każdego uruchamiania elektrowni wiatrowej gradient przyrostu mocy elektrowni wiatrowej nie może przekraczać wartości określonej w pkt. 7.2.2. niniejszego załącznika.
- 7.4.3. Algorytm uruchamiania elektrowni wiatrowej musi zawierać kontrolę warunków

napięciowych w miejscu przyłączenia do sieci.

- 7.4.4. Z wyjątkiem przypadków zakłóceń w sieci i awarii elektrowni wiatrowej, redukcja mocy elektrowni wiatrowej powinna być realizowana zgodnie ze zdefiniowanym w pkt. 7.2.2. niniejszego załącznika gradientem zmiany mocy czynnej.

#### 7.5. Regulacja napięcia i mocy biernej

- 7.5.1. Wyposażenie elektrowni wiatrowej musi być tak dobrane, aby zapewnić utrzymanie, określonych w warunkach przyłączenia, warunków napięciowych w miejscu przyłączenia do sieci lub innym określonym w warunkach przyłączenia i stabilność współpracy z systemem elektroenergetycznym.
- 7.5.2. Elektrownia wiatrowa musi mieć możliwość regulacji współczynnika mocy lub napięcia w miejscu przyłączenia do sieci. OSDn w warunkach przyłączenia do sieci określa powyższe wymagania, w tym potrzebę zastosowania automatycznej regulacji zdalnej.
- 7.5.3. W zależności od warunków napięciowych w miejscu przyłączenia elektrowni wiatrowej do sieci, odpowiedni operator systemu może w trybie operatywnym zmieniać w/w zakres regulacji współczynnika mocy lub wymagać pracy z określonym stałym współczynnikiem mocy.

#### 7.6. Praca elektrowni wiatrowych przy zakłóceniach w sieci

- 7.6.1. W niektórych lokalizacjach, OSDn może wymagać by elektrownie wiatrowe podczas zakłóceń w systemie produkowały możliwie dużą, w ramach ograniczeń technicznych, moc bierną. Wymaganie to określa OSDn w warunkach przyłączenia do sieci lub umowie o przyłączenie.
- 7.6.2. Wymagania w zakresie pracy elektrowni wiatrowej przy zakłóceniach w sieci, OSDn określa w warunkach przyłączenia do sieci, biorąc pod uwagę rodzaj zastosowanych generatorów, moc elektrowni wiatrowej, jej położenie w sieci, koncentrację generacji wiatrowej w systemie i wyniki ekspertyzy wpływu przyłączanej elektrowni wiatrowej na system.

#### 7.7. Dotrzymanie standardów jakości energii

- 7.7.1. Elektrownia wiatrowa nie powinna powodować nagłych zmian i skoków napięcia przekraczających 3%. W przypadku gdy zakłócenia napięcia spowodowane pracą elektrowni wiatrowej mają charakter powtarzający się, zakres jednorazowej szybkiej zmiany wartości skutecznej napięcia nie może przekraczać 2,5% dla częstości do 10 zakłóceń/godz. i 1,5% dla częstości do 100 zakłóceń/godz. Wymagania powyższe dotyczą również przypadków rozruchu i wyłączeń jednostek wytwórczych.
- 7.7.2. Szybkie zmiany napięcia spowodowane pulsacją mocy elektrowni wiatrowej o częstotliwości rzędu 1 Hz powinny mieć amplitudę nie większą niż 0,7%.
- 7.7.3. Wskaźniki krótkookresowego (Pst) i długookresowego (Plt) migotania napięcia elektrowni wiatrowych przyłączonych do sieci SN nie powinny przekraczać odpowiednio wartości:  
a)  $P_{st} < 0,45$  dla sieci SN,  
b)  $P_{lt} < 0,35$  dla sieci SN.
- 7.7.4. Elektrownie wiatrowe nie powinny powodować w miejscu przyłączenia emisji pojedynczych harmoniczných napięcia rzędu od 2 do 50 większych niż 1,5 dla sieci SN. Współczynnik dystorsji harmoniczných THD w miejscu przyłączenia do sieci powinien być mniejszy od 4% dla sieci SN.
- 7.7.5. W ciągu każdego tygodnia 99 % ze zbioru 10-minutowych średnich wartości

skutecznych podanych powyżej w pkt. od 7.7.1. do 7.7.3. współczynników jakości energii, powinno mieścić się w granicach określonych w tych punktach.

- 7.7.6. Elektrownie wiatrowe powinny być wyposażone w system pomiaru i rejestracji parametrów jakości energii (pomiar współczynnika migotania światła oraz harmonicznych napięcia i prądu).
- 7.7.7. Współczynnik zakłóceń harmonicznymi telefonii THFF powinien być poniżej 1%.
- 7.7.8. Ze względu na ochronę urządzeń telekomunikacyjnych poziom zakłóceń powodowany przez elektrownię wiatrową w miejscu przyłączenia do sieci, powinien spełniać wymagania odpowiednich przepisów telekomunikacyjnych.

## 7.8. Elektroenergetyczna automatyka zabezpieczeniowa

- 7.8.1. Właściciel elektrowni wiatrowej ponosi odpowiedzialność za projekt i instalację zabezpieczeń chroniących elektrownię przed skutkami prądów zwarciovych, napięć powrotnych po wyłączeniu zwarć w systemie, pracy asynchronicznej tej elektrowni oraz innymi oddziaływaniami zakłóceń systemowych.
- 7.8.2. Nastawienia zabezpieczeń elektrowni wiatrowej powinny być skoordynowane z zabezpieczeniami zainstalowanymi w sieci elektroenergetycznej.
- 7.8.3. Nastawy zabezpieczeń elektrowni wiatrowej muszą zapewniać selektywność współdziałania z zabezpieczeniami sieci dla zwarć w sieci i w tej elektrowni wiatrowej.
- 7.8.4. Zwarcia wewnątrz elektrowni wiatrowej powinny być likwidowane selektywnie i powodować możliwie jak najmniejszy ubytek mocy tej elektrowni.
- 7.8.5. Na etapie opracowywania projektu podstawowego elektrowni wiatrowej należy przeprowadzić i uzgodnić z odpowiednim operatorem systemu analizę zabezpieczeń obejmującą sprawdzenie:
- kompletności zabezpieczeń,
  - poprawności nastaw na poszczególnych jednostkach i w rozdzielni elektrowni wiatrowej,
  - koordynacji z zabezpieczeniami systemu rozdzielczego i/lub przesyłowego.
- Wyniki analiz należy przekazać do OSDn.

## 7.9. Monitoring i komunikacja elektrowni wiatrowej z operatorem systemu

- 7.9.1. Operator systemu, do sieci którego przyłączana jest farma wiatrowa, musi otrzymywać sygnały pomiarowe i rejestrowane parametry elektrowni. Zakres danych przekazywanych do operatora systemu przesyłowego i odpowiedniego operatora systemu dystrybucyjnego oraz miejsce ich dostarczania określają warunki przyłączenia.
- 7.9.2. Minimalny zakres udostępnianych OSDn pomiarów wielkości analogowych z elektrowni wiatrowej obejmuje wartości chwilowe:
- mocy czynnej,
  - mocy biernej,
  - napięcia w miejscu przyłączenia do sieci,
  - współczynnika mocy  $\cos \varphi$ ,
  - średniej dla elektrowni prędkości wiatru.
- 7.9.3. Minimalny zakres udostępnianych OSDn danych dwustanowych obejmuje:
- aktualny stan jednostek wytwórczych elektrowni, w tym liczbę jednostek pracujących, gotowych do pracy i przyczyny postoju pozostałych,
  - inne dane mogące skutkować wyłączeniem elektrowni wiatrowej, na warunkach uzgodnionych w umowie o przyłączenie.
- 7.9.4. Właściciel elektrowni wiatrowej dostarcza odpowiedniemu operatorowi systemu



aktualne parametry wyposażenia elektrowni wiatrowej (urządzeń podstawowych i układów regulacji), niezbędne dla przeprowadzania analiz systemowych. W fazie przed uruchomieniem elektrowni wiatrowej są to dane producentów urządzeń.

- 7.9.5. OSDn określa w warunkach przyłączenia do sieci zakres danych technicznych dla danej elektrowni wiatrowej, które są niezbędne do prowadzenia i planowania ruchu systemu.
- 7.9.6. Parametry techniczne systemu wymiany informacji pomiędzy elektrownią wiatrową i OSDn, określa OSDn na etapie projektowania.

#### 7.10. Testy sprawdzające

- 7.10.1. Właściciel elektrowni wiatrowej przyłączanej do sieci dystrybucyjnej jest zobowiązany do przeprowadzenia w okresie pierwszego roku pracy elektrowni, testów sprawdzających spełnienie wymagań IRiESD. Sposób przeprowadzenia testów elektrowni wiatrowej uzgadniany jest z właściwym operatorem systemu. Uzgodnienie to powinno nastąpić na co najmniej 6 miesięcy przed terminem uruchomienia elektrowni wiatrowej.
- 7.10.2. Właściciel elektrowni wiatrowej na co najmniej 2 miesiące przed terminem uruchomienia elektrowni wiatrowej dostarcza odpowiedniemu operatorowi systemu zakres, program i harmonogram przeprowadzania testów, dostarczając równocześnie inne niezbędne dokumenty, jak instrukcje układów regulacji i instrukcję współpracy ruchowej. Powyższe dokumenty podlegają uzgodnieniu z właściwym operatorem systemu. Uzgodnienie to powinno być zakończone w terminie 30 dni roboczych przed rozpoczęciem testów sprawdzających. W testach sprawdzających powinna uczestniczyć niezależna firma ekspercka, uzgodniona pomiędzy OSDn i podmiotem posiadającym farmę wiatrową. Możliwe jest wytypowanie dla danego obszaru merytorycznego (określonej grupy testów sprawdzających) odrębnej, niezależnej firmy eksperckiej, o ile takie rozwiązanie zostanie uzgodnione pomiędzy stronami. Firma ekspercka nie powinna być zaangażowana w jakiegokolwiek prace przy budowie farmy wiatrowej, będące przedmiotem przeprowadzenia obiektowych testów sprawdzających.
- 7.10.3. Testy dotyczyć powinny w szczególności:
- charakterystyki mocy elektrowni wiatrowej w funkcji prędkości wiatru,
  - uruchomienia elektrowni wiatrowej przy wietrze umożliwiającym osiągnięcie co najmniej 75% mocy znamionowej, z kontrolą gradientu wzrostu mocy i zmian napięcia,
  - odstawiania elektrowni wiatrowej przy prędkości wiatru przekraczającej wartość, przy której osiągana jest moc znamionowa,
  - szybkości zmian napięcia przez układ regulacji napięcia,
  - działania układu regulacji mocy i częstotliwości,
  - wpływu elektrowni wiatrowej na jakość energii.
- 7.10.4. OSDn wydaje zgodę na pierwsze uruchomienie elektrowni wiatrowej i przeprowadzenie testów.
- 7.10.5. Szczegółowy raport z przeprowadzonych testów dostarczany jest OSDn w terminie do 6 tygodni po ich zakończeniu.
- 7.10.6. W przypadku gdy przeprowadzone testy wykażą, iż elektrownia wiatrowa nie spełnia wymagań określonych w IRiESD oraz umowie o przyłączenie, właściwy operator systemu wyznacza termin na usunięcie nieprawidłowości i powtórne wykonanie testów. W przypadku dalszego niespełnienia wymagań określonych w IRiESD oraz umowie o przyłączenie, OSDn ma prawo do odłączenia farmy wiatrowej, do czasu usunięcia nieprawidłowości.



## 8. KRYTERIA MOŻLIWOŚCI PRZYŁĄCZENIA JEDNOSTEK WYTWÓRCZYCH DO SIECI SN i nN

- 8.1. OSDn stosuje kryteria oceny możliwości przyłączenia oraz wymagania techniczne dla jednostek wytwórczych przyłączanych do sieci dystrybucyjnej SN i nN zgodnie z zamieszczonymi na stronie internetowej:
- a) OSDp Tauron Dystrybucja S.A.:
- Kryteria oceny możliwości przyłączenia oraz wymagania techniczne dla jednostek wytwórczych przyłączanych do sieci dystrybucyjnej średniego napięcia Operatora Systemu Dystrybucyjnego,
  - Kryteria oceny możliwości przyłączenia oraz wymagania techniczne dla mikroinstalacji i małych instalacji przyłączanych do sieci dystrybucyjnej niskiego napięcia Operatora Systemu Dystrybucyjnego,
- 8.2. Wytwórcy, którzy planują przyłączenie jednostek wytwórczych do sieci dystrybucyjnej SN lub nN należącej do OSDn, zobowiązani są do stosowania się do kryteriów przyłączenia określonych w dokumentach wyszczególnionych w pkt. 8.1. oraz niniejszej IRiESD.

## 9. DODATKOWE WYMAGANIA DLA MIKROINSTALACJI

### 9.1. Wymagania techniczne

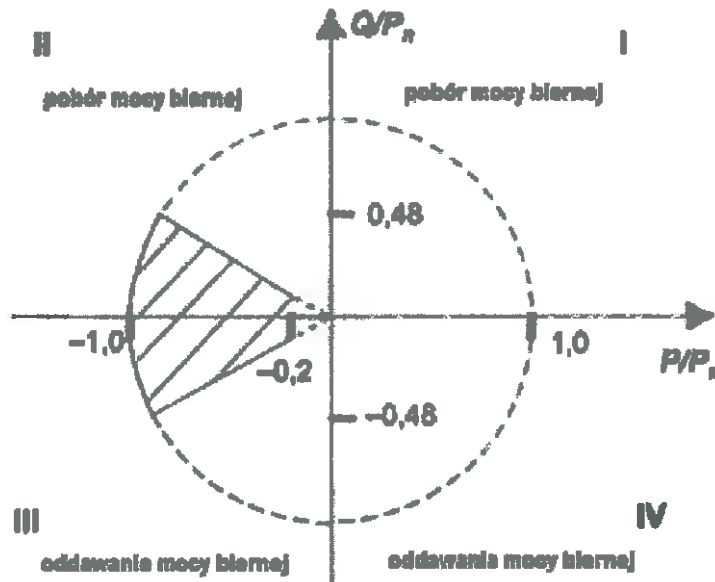
#### 9.1.1. Wymagania w zakresie regulacji mocy biernej

##### 9.1.1.1. Wymagania ogólne:

Mikroinstalacja przyłączona przez falownik ma być zdolna do pracy w normalnych warunkach eksploatacji w paśmie tolerancji napięcia od  $0,85 U_n$  do  $1,1 U_n$  z następującą mocą bierną:

- a) zgodnie z krzywą charakterystyki zadanej przez OSDn w obrębie współczynników przesunięcia fazowego podstawowych harmonicznych napięcia i prądu od  $\cos \varphi = 0,9_{ind}$  do  $\cos \varphi = 0,9_{poj}$ , gdzie moc czynna wyjściowa mikroinstalacji jest równa 20% znamionowej mocy czynnej lub większa,
- b) bez zmian mocy biernej więcej niż o 10% znamionowej mocy czynnej mikroinstalacji przy mocy czynnej niższej niż 20% znamionowej mocy czynnej.

Wymaganie to przedstawiono na rys. 2.



Rys.2. Zdolność do generacji mocy biernej w obciążeniowym układzie odniesienia

#### 9.1.1.2. Wymagane tryby regulacji mocy biernej:

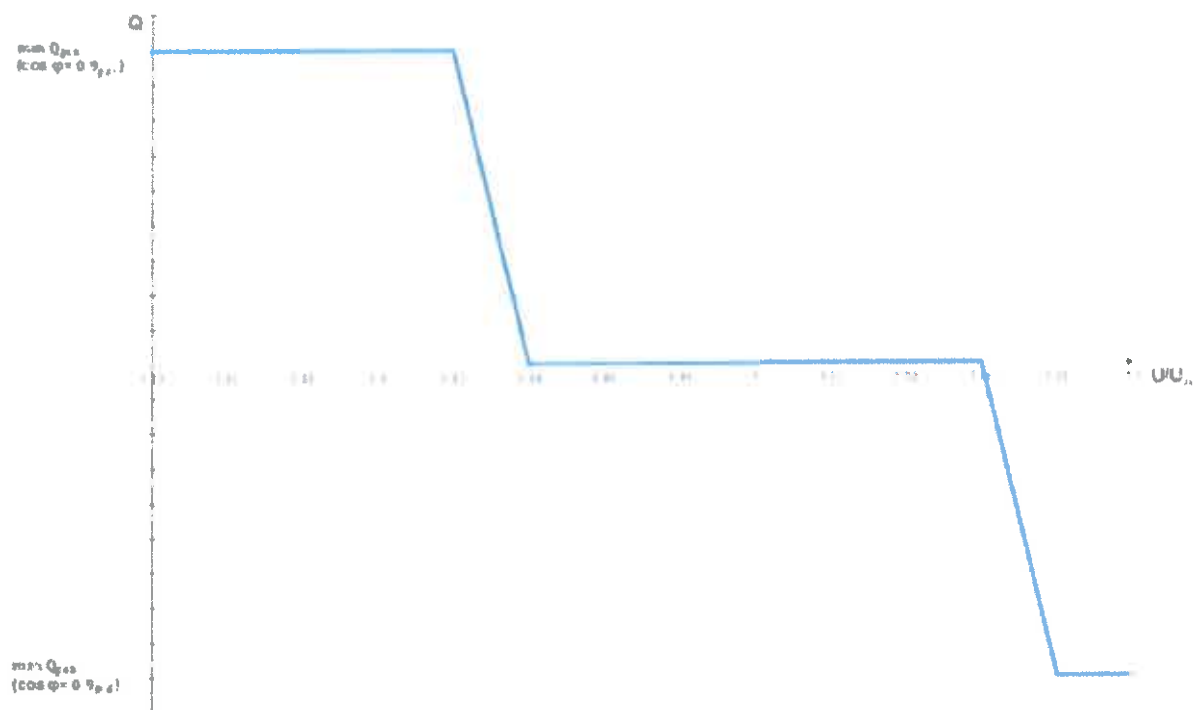
Mikroinstalacja ma być zdolna do działania w następujących trybach sterowania:

- sterowanie mocą bierną w funkcji napięcia na zaciskach generatora (tryb Q(U)) jako tryb podstawowy,
- sterowanie współczynnikiem mocy w funkcji generacji mocy czynnej (tryb  $\cos \varphi$  (P)), jako tryb alternatywny,
- $\cos \varphi$  stałe, nastawiane w granicach od  $\cos \varphi=0,9_{\text{ind}}$  do  $\cos \varphi=0,9_{\text{poj}}$ , jako tryb dodatkowy.

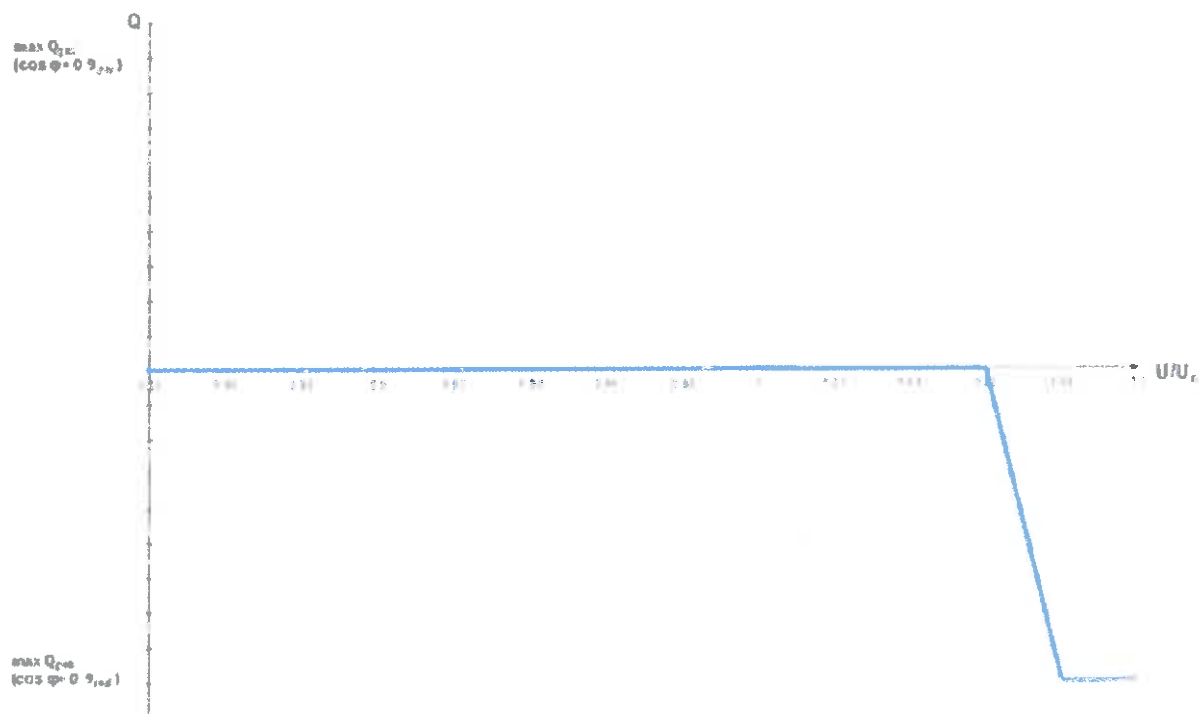
Konfiguracja trybów sterowania oraz ich aktywacja i dezaktywacja ma być możliwa do ustawienia w miejscu zainstalowania falownika. Wymagane jest zapewnienie ochrony przed nieuprawnioną ingerencją w ustawienia trybów pracy – zmiana trybów pracy nie może być dokonana samodzielnie przez właściciela mikroinstalacji.

#### 9.1.1.3 Wymagania w zakresie trybu sterowania wyjściową mocą bierną w funkcji napięcia – Q(U):

W trybie Q(U) sterowanie odbywa się według krzywych przedstawianych na rys. 3 i 4. Charakterystyka Q(U) ma być konfigurowalna w celu ewentualnego dostosowania pracy mikroinstalacji do warunków napięciowych w miejscu przyłączenia mikroinstalacji. Zmiana charakterystyki wymaga uzgodnienia z OSDn, a właścicielem mikroinstalacji. Dodatkowo, konfigurowalna ma być dynamiczna odpowiedź sterowania, filtr pierwszego rzędu powinien mieć nastawioną stałą czasową na czas 5 s, czas do osiągnięcia 95% nowej nastawy w wyniku zmiany napięcia ma wynosić 3 stałe czasowe.



Rys.3. Charakterystyka sterowania mocą bierną w funkcji napięcia wymagana przez OSDn.




Rys.4. Charakterystyka sterowania mocą bierną w funkcji napięcia dla falowników podłączonych jednofazowo, wymagana przez OSDn.

9.1.1.4. Wymagania w zakresie trybu sterowania współczynnikiem przesunięcia fazowego podstawowych harmonicznych napięcia i prądu w funkcji mocy czynnej generowanej –  $\cos \varphi (P)$ :

*Handwritten signature*

W trybie  $\cos \varphi$  (P) sterowanie odbywa się, według krzywej przedstawionej na rys. 5. Nastawione nowe wartości wynikające ze zmiany mocy czynnej generowanej muszą być nastawione w ciągu 10 s. Zaleca się, aby szybkość zmiany mocy biernej następowała w takim samym czasie jak szybkość zmiany mocy czynnej i była zsynchronizowana z szybkością zmiany mocy czynnej.



Rys.5. Charakterystyka sterowania współczynnikiem mocy  $\cos \varphi$  w funkcji generowanej mocy czynnej wymagana przez OSDn.

#### 9.1.2. Wymagania w zakresie wyposażenia mikroinstalacji w regulację mocy czynnej.

- 9.1.2.1. Mikroinstalacje o mocy zainstalowanej większej niż 10 kW powinny być wyposażone w port wejściowy, który umożliwi przyjęcie od OSDn polecenia ograniczenia generacji mocy czynnej do sieci elektroenergetycznej oraz polecenia zaprzestania generacji mocy czynnej do sieci elektroenergetycznej.
- 9.1.2.2. W celu spełnienia wymagań określonych w pkt. 9.1.4.1. mikroinstalacje powinny być wyposażone w port wejściowy RS485 obsługujący protokół komunikacji, który wymaga uzgodnienia z OSDn.
- 9.1.2.3. W celu uniknięcia całkowitego wyłączenia mikroinstalacji spowodowanego zadziałaniem zabezpieczenia nadnapięciowego mikroinstalacji, zaleca się, aby mikroinstalacja posiadała funkcję zmniejszenia mocy czynnej generowanej w funkcji wzrostu napięcia. Istotne jest, aby funkcja ta działała dopiero po wyczerpaniu możliwości regulacji napięcia poborem mocy biernej w trybie Q(U) tj. powyżej 1,08  $U_n$ . Funkcja ta nie może powodować skokowych zmian mocy generowanej.

#### 9.1.3. Wymagania w zakresie wyposażenia mikroinstalacji w układ zabezpieczeń

##### 9.1.3.1. Wymagania ogólne:

Mikroinstalacje powinny posiadać wbudowany układ zabezpieczeń, składający się co najmniej z następujących zabezpieczeń:

- dwustopniowe zabezpieczenie nadnapięciowe,
- zabezpieczenie podnapięciowe,
- zabezpieczenie podczęstotliwościowe,
- zabezpieczenie nadczęstotliwościowe,

- zabezpieczenie od pracy wyspowej (LoM).

Nastawy poszczególnych zabezpieczeń muszą być możliwe do ustawienia w miejscu zainstalowania falownika. Wymagane jest zapewnienie ochrony przed nieuprawnioną ingerencją w ustawienia nastaw zabezpieczeń – zmiana nastaw zabezpieczeń nie może być dokonana samodzielnie przez właściciela mikroinstalacji.

#### 9.1.3.2. Wymagane nastawy układu zabezpieczeń:

W tabeli nr 1 przedstawiono wymagane nastawy poszczególnych zabezpieczeń, wchodzących w skład układu zabezpieczeń.

Tabela nr 1. Nastawy układu zabezpieczeń

Funkcja zabezpieczenia		Wymagane nastawienie wartości wyłączającej		Maksymalny czas odłączenia	Minimalny czas zadziałania
U <sub>LN</sub>	Obniżenie napięcia	0,85 U <sub>n</sub>	195,5 V	1,5 s	1,2 s
	Wzrost napięcia stopień 1 <sup>1)</sup>	1,1 U <sub>n</sub>	253,0 V	3,0 s	-
	Wzrost napięcia stopień 2	1,15 U <sub>n</sub>	264,5 V	0,2 s	0,1 s
U <sub>LL</sub>	Obniżenie napięcia	0,85 U <sub>n</sub>	340,0 V	1,5 s	1,2 s
	Wzrost napięcia stopień 1 <sup>1)</sup>	1,1 U <sub>n</sub>	440,0 V	3,0 s	-
	Wzrost napięcia stopień 2	1,15 U <sub>n</sub>	460,0 V	0,2 s	0,1 s
Obniżenie częstotliwości		47,5 Hz		0,5 s	0,3 s
Podwyższenie częstotliwości		52 Hz		0,5 s	0,3 s
Zabezpieczenie od pracy wyspowej	ROCOF	2,5 Hz/s		0,5 s	-
	aktywne	-		5 s	-

<sup>1)</sup>10 -minutowa wartość średnia, zgodnie z EN 50160. Szczegółowe wymagania w zakresie pomiaru wartości średniej zawarte są w normie PN-EN 50438:2014-02.

Zabezpieczenia LoM wykorzystują uznane techniki wykrywające w sposób pewny zanik zasilania z sieci dystrybucyjnej. Nie dopuszcza się stosowania zabezpieczeń wykorzystujących metody związane z iniekcją pulsów do sieci dystrybucyjnej.

9.1.3.3. Dopuszcza się możliwość pracy mikroinstalacji na potrzeby własne instalacji odbiorczej przy zaniku napięcia w sieci OSD. Rozwiązanie takie jest możliwe wyłącznie w przypadku zastosowania w instalacji odbiorczej rozłącznika stwarzającego w sposób automatyczny na okres braku napięcia w sieci OSD, przerwę izolacyjną pomiędzy instalacją odbiorczą, a siecią OSD.

#### 9.1.4. Załączanie mikroinstalacji do sieci elektroenergetycznej

Załączanie mikroinstalacji do sieci jest możliwe tylko wówczas, gdy napięcie i częstotliwość mieszczą się w dopuszczalnym zakresie napięcia i częstotliwości, w co najmniej wymaganym okresie obserwacji. Zakres częstotliwości, zakres napięcia, czas obserwacji i gradient mocy powinny być możliwe do ustawienia w mikroinstalacji. Wymagane jest zapewnienie ochrony przed nieuprawnioną ingerencją w ustawienia tych nastaw – zmiana nastaw nie może być dokonana samodzielnie przez właściciela mikroinstalacji.

##### 9.1.4.1. Automatyczne ponowne załączenie po wyłączeniu przez układ zabezpieczeń:

Nastawy dla ponownego załączenia po wyłączeniu przez układ zabezpieczeń są następujące:

- a) Zakres częstotliwości od 47,5 Hz do 50,05 Hz,
- b) Zakres napięcia od  $0,85 U_n$  do  $1,10 U_n$ ,
- c) Minimalny czas obserwacji: 60 s.

Po ponownym załączeniu moc czynna generowana przez mikroinstalację nie powinna przekraczać gradientu  $10\% P_n/\text{min}$ .

##### 9.1.4.2. Rozpoczęcie wytwarzania energii elektrycznej w warunkach normalnych:

Nastawy dla załączenia lub rozpoczęcia wytwarzania energii elektrycznej w wyniku rozruchu lub działania w warunkach normalnych są następujące:

- a) Zakres częstotliwości od 47,5 Hz do 50,1 Hz,
- b) Zakres napięcia od  $0,85 U_n$  do  $1,10 U_n$ ,
- c) Minimalny czas obserwacji: 60 s.

##### 9.1.4.3. Synchronizacja:

Synchronizacja mikroinstalacji powinna być w pełni automatyczna, co oznacza, że nie jest możliwe ręczne zamknięcie łącznika pomiędzy dwoma synchronizowanymi systemami.

#### 9.1.5. Jakość energii

Mikroinstalacje muszą spełniać wymagania norm dotyczących jakości energii wprowadzanej do sieci oraz dyrektyw dotyczących kompatybilności elektromagnetycznej.

## 9.2. Praca i bezpieczeństwo mikroinstalacji

9.2.1. Nastawy zadanych wartości, możliwych do ustawienia w mikroinstalacji, muszą być możliwe do odczytania z mikroinstalacji np. z wyświetlacza, interfejsu użytkownika lub poprzez port komunikacyjny.

Tabliczka znamionowa mikroinstalacji ma posiadać co najmniej następujące informacje:

- a) Nazwę producenta lub znak firmowy,
- b) Określenie typu lub numer identyfikacyjny lub inne sposoby identyfikacji umożliwiające uzyskanie stosownych informacji od producenta,
- c) Moc znamionową,
- d) Napięcie znamionowe,
- e) Częstotliwość znamionową,
- f) Zakres regulacji współczynnika przesunięcia fazowego podstawowych harmonicznych napięcia i prądu.

Informacje te muszą być umieszczone również w instrukcji obsługi. Dodatkowo na tabliczce znamionowej powinien być umieszczony numer seryjny.

Wszystkie informacje powinny być podane w języku polskim.

W miejscach z dostępnymi elementami pod napięciem należy stosować etykiety ostrzegawcze.

### 9.2.2. Inne wymagania dotyczące przekazania mikroinstalacji do eksploatacji:

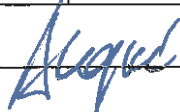
- Producent musi dostarczyć instrukcję montażu zgodnie z normami i wymaganiami krajowymi,
- Urządzenia wchodzące w skład mikroinstalacji muszą podlegać badaniom typu pod względem wymagań odpowiednich norm w zakresie współpracy z siecią, w przypadku braku stosownych norm wyrobu,
- Montaż musi być wykonany przez instalatorów posiadających odpowiednie i potwierdzone kwalifikacje,
- Właściciel mikroinstalacji musi dysponować przygotowaniem przez instalatora schematem jednokresowym mikroinstalacji.

### 9.3. Zestawienie zbiorcze wymagań i uwagi końcowe

Zbiorcze zestawienie wymagań dla systemów generacji w zależności od zainstalowanej mocy przedstawiono w Tabeli 2.

Tabela nr 2 Zbiorcze zestawienie wymagań dla mikroinstalacji w zależności od mocy zainstalowanej.

$P_n$ [kW]	$P_n \leq 3,68$	$3,68 < P_n \leq 10$	$10 < P_n \leq 50$
Wymagania w zakresie zdalnego sterowania przez OSDn	-		Możliwość zdalnego sterowania mocą czynną oraz możliwość zdalnego odłączenia mikroinstalacji tj. zaprzestania generacji mocy do sieci dystrybucyjnej
Automatyczna redukcja mocy czynnej przy $f > 50,2$ Hz wg zadanej charakterystyki P(f)	TAK		
Regulacja mocy biernej według zadanej charakterystyki Q(U) i $\cos \varphi$ (P)	TAK		
Układ zabezpieczeń: Komplet zabezpieczeń nad- i podnapięciowych, nad- i podczęstotliwościowych oraz od pracy wyspowej	Zintegrowany z falownikiem		
Sposób przyłączenia	1-fazowo lub 3-fazowo	3-fazowo	






**Załącznik nr 2 - zakres wymaganych danych podczas powiadamiania OSD przez sprzedawcę w imieniu własnym i odbiorcy końcowego o zawartej umowie sprzedaży energii elektrycznej**

**ZAKRES WYMAGANYCH DANYCH PODCZAS POWIADAMIANIA  
OSD PRZEZ SPRZEDAWCĘ W IMIENIU WŁASNYM I ODBIORCY  
KOŃCOWEGO O ZAWARTEJ UMOWIE SPRZEDAŻY ENERGII  
ELEKTRYCZNEJ**

Instrukcja Ruchu i Eksploatacji Sieci Dystrybucyjnej RCEkoenergia Sp. z o.o.		
Data: 23.12.2020 r.	Wersja 5.0	Strona 161 z 168
Obowiązuje od 19.01.2021 roku		



**Zakres wymaganych danych podczas powiadamiania OSD przez sprzedawcę w imieniu własnym i odbiorcy końcowego o zawartej umowie sprzedaży energii elektrycznej (wzór formularza)**

Pozycja nr	Zawartość
1.	Data powiadomienia
2.	Miejscowość
3.	<b>Dane sprzedawcy</b>
3.1.	nazwa
3.2.	kod nadany przez OSP lub OSDp (w przypadku, kiedy OSDp nadał taki kod albo stosuje kod nadany przez OSP)
4.	<b>Nazwa sprzedawcy rezerwowego</b>
5.	<b>Dane URD (odbiorcy końcowego)</b>
5.1.	Nazwa
5.2.	kod pocztowy
5.3.	Miejscowość
5.4.	ulica
5.5.	nr budynku
5.6.	nr lokalu
5.7.	NIP/PESEL/nr paszportu (przy czym nr paszportu dotyczy obcokrajowców)
6.	<b>Dane punktu poboru</b>
6.1.	kod identyfikacyjny PPE albo w przypadku braku nr fabryczny licznika
6.2.	kod pocztowy
6.3.	Miejscowość
6.4.	Ulica
6.5.	nr budynku
6.6.	nr lokalu tego punktu poboru
7.	Okres obowiązywania umowy sprzedaży
8.	Planowana średnioroczna ilość energii elektrycznej objęta umową sprzedaży w podziale na poszczególne punkty PPE lub w przypadku umów zawartych na okres dłuższy niż rok planowana ilość energii elektrycznej objęta umową w MWh, z dokładnością do 0,001 MWh – w przypadku niepodania tej wartości zostanie ona określona przez OSDn i traktowana według takich samych zasad, jak podana przez URD i/lub Sprzedawcę. W takim przypadku OSDn nie ponosi żadnej odpowiedzialności za skutki określenia tej wartości.
9.	Kod MB, do którego ma być przypisany URD*
10.	Oświadczenie URD, że wnioskuje o zawarcie/aktualizację umowy o świadczenie usług dystrybucji energii elektrycznej z OSDn (jeżeli procedura zmiany umowy jest prowadzona jednocześnie z procedurą zmiany sprzedawcy, w pozostałych przypadkach pole pozostaje niewypełnione)
11.	Imię, nazwisko oraz podpis(-y) osób zgłaszających (tylko w wersji papierowej, wersja elektroniczna powinna umożliwiać jednoznaczną, bezpośrednią weryfikację zgłaszającego przy składaniu formularza)

\*dany OSDn wskaże czy wypełnienie pozycji jest obowiązkowe (jeżeli wypełnienie nie jest obowiązkowe pole pozostaje niewypełnione)

**UWAGA:** przedsiębiorstwo energetyczne zajmujące się dystrybucją energii elektrycznej może nie wymagać podawania wszystkich danych zawartych w powyższym formularzu powiadomienia, przy zachowaniu numeracji punktów formularza.



**Załącznik nr 3** - lista kodów, którymi OSD informuje sprzedawcę o wyniku przeprowadzonej weryfikacji zgłoszonych umów sprzedaży energii elektrycznej –

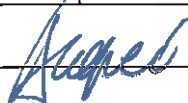
**LISTA KODÓW, KTÓRYMI OSD INFORMUJE SPRZEDAWCĘ  
O WYNIKU PRZEPROWADZONEJ WERYFIKACJI ZGŁOSZONYCH  
UMÓW SPRZEDAŻY ENERGII ELEKTRYCZNEJ**

Instrukcja Ruchu i Eksploatacji Sieci Dystrybucyjnej RCEkoenergia Sp. z o.o.		
Data: 23.12.2020 r.	Wersja 5.0	Strona 163 z 168
Obowiązuje od 19.01.2021 roku		

*Arupel*

**Lista kodów, którymi OSD informuje Sprzedawcę o wyniku przeprowadzonej weryfikacji zgłoszonych umów sprzedaży energii elektrycznej**

Nr kodu	Objaśnienie
W-00	Weryfikacja pozytywna
W-01	Weryfikacja negatywna – brak kompletnego wypełnienia formularza powiadomienia, o którym mowa w pkt. D.2.1. IRiESD-Bilansowanie
W-02 (x)	Weryfikacja negatywna – błąd w formularzu powiadomienia w pozycji „x”
W-03	Weryfikacja negatywna – brak umowy o świadczenie usług dystrybucji pomiędzy OSD, a URD
W-04	Weryfikacja negatywna – brak umowy dystrybucji pomiędzy OSD, a POB sprzedawcy
W-05	Weryfikacja negatywna – zmiana wybranego sprzedawcy dla danego PPE już występuje w zgłaszanym okresie
W-06	Weryfikacja negatywna – brak GUD pomiędzy OSD, a danym Sprzedawcą
W-07	Weryfikacja pozytywna – konieczność dostosowania układów pomiarowo-rozliczeniowych przez URDo lub URDw
W-08	Weryfikacja negatywna – brak lub błędne wskazanie POB lub MB
W-09	Weryfikacja negatywna - zgłoszenie umowy kompleksowej dotyczy PPE, dla którego nie jest możliwa realizacja umowy kompleksowej
W-10	Weryfikacja negatywna – inne (kod ten będzie uzupełniany o przyczynę weryfikacji negatywnej)



**Załącznik nr 4 - Standardowe profile zużycia wykorzystywane w bilansowaniu handlowym miejsc dostarczania energii elektrycznej dla odbiorców o mocy umownej nie większej niż 40 kW**

Instrukcja Ruchu i Eksploatacji Sieci Dystrybucyjnej RCEkoenergia Sp. z o.o.		
Data: 23.12.2020 r.	Wersja 5.0	Strona 165 z 168
Obowiązuje od 19.01.2021 roku		

*Accepted*

## Profil A

Typ D	Odbiorcy z grupy taryfowej C11 z zasilaniem 3-fazowym																								
	Sezon	Typ dnia	01:00	02:00	03:00	04:00	05:00	06:00	07:00	08:00	09:00	10:00	11:00	12:00	13:00	14:00	15:00	16:00	17:00	18:00	19:00	20:00	21:00	22:00	23:00
Styczeń	Roboczy	0,082490	0,080446	0,079454	0,079302	0,081032	0,089856	0,119967	0,164261	0,205005	0,227708	0,233803	0,234543	0,232924	0,226889	0,218614	0,202670	0,188867	0,173539	0,154112	0,136857	0,121306	0,106099	0,094187	0,067726
	Sobota	0,084900	0,082258	0,080414	0,079607	0,079654	0,083175	0,092905	0,100503	0,112099	0,129167	0,139975	0,144061	0,141583	0,133920	0,123473	0,117508	0,118594	0,120445	0,117737	0,112681	0,107382	0,099827	0,092873	0,067866
	Ndz./Św	0,082970	0,080506	0,078747	0,077743	0,076999	0,077780	0,081106	0,082249	0,082558	0,089438	0,096275	0,099607	0,100577	0,099889	0,099268	0,100240	0,105272	0,109250	0,106142	0,104413	0,099289	0,093849	0,087477	0,083046
Luty	Roboczy	0,081650	0,079649	0,078757	0,078622	0,080490	0,089771	0,118327	0,157477	0,196662	0,218891	0,222980	0,223540	0,221180	0,214073	0,205415	0,189348	0,174435	0,166969	0,152827	0,135900	0,120290	0,104698	0,090020	0,086634
	Sobota	0,082900	0,080541	0,079026	0,078356	0,078429	0,082268	0,090627	0,096170	0,109564	0,125462	0,135407	0,138446	0,135587	0,128519	0,118339	0,111942	0,109473	0,114632	0,115499	0,110395	0,105274	0,097879	0,090965	0,085678
	Ndz./Św	0,081700	0,079218	0,077473	0,076458	0,075786	0,076574	0,078496	0,077857	0,080454	0,086719	0,093563	0,097489	0,097893	0,097092	0,096179	0,096280	0,097310	0,103707	0,105481	0,102554	0,097419	0,091642	0,085673	0,081127
Marzec	Roboczy	0,075660	0,073648	0,072659	0,072577	0,074345	0,082179	0,105568	0,142623	0,180210	0,201170	0,206714	0,208578	0,208023	0,201967	0,193591	0,176682	0,160261	0,149341	0,142677	0,129387	0,114492	0,098910	0,087025	0,080331
	Sobota	0,078330	0,075726	0,074156	0,073317	0,073749	0,075895	0,079726	0,087049	0,099805	0,114097	0,123267	0,126287	0,124183	0,118100	0,109243	0,102957	0,099566	0,099674	0,105450	0,103671	0,099130	0,092065	0,085282	0,080198
	Ndz./Św	0,076480	0,074253	0,073213	0,071978	0,071425	0,071219	0,068466	0,069933	0,073050	0,078956	0,084607	0,087918	0,088191	0,088179	0,087840	0,087626	0,087784	0,089948	0,095283	0,095298	0,091907	0,086354	0,080408	0,076042
Kwiecień	Roboczy	0,066610	0,064661	0,063655	0,063297	0,064595	0,070231	0,089399	0,123090	0,155517	0,174609	0,180235	0,182738	0,182559	0,177173	0,169787	0,155127	0,139909	0,127653	0,116019	0,108873	0,104604	0,090996	0,079000	0,072045
	Sobota	0,068440	0,065851	0,064150	0,063109	0,063117	0,063745	0,066532	0,073885	0,085982	0,099553	0,108719	0,112243	0,110511	0,105450	0,097684	0,091481	0,087935	0,085154	0,084066	0,084189	0,088270	0,083144	0,076253	0,070443
	Ndz./Św	0,066900	0,064654	0,062966	0,061820	0,061201	0,059017	0,056218	0,058406	0,062557	0,068500	0,074210	0,077963	0,078748	0,078719	0,078424	0,077728	0,076877	0,076096	0,075634	0,076994	0,081338	0,077621	0,071273	0,066575
Maj	Roboczy	0,065290	0,062923	0,061707	0,061157	0,060336	0,061991	0,068824	0,117134	0,151001	0,172372	0,179620	0,183976	0,185415	0,181293	0,174422	0,158967	0,142862	0,129599	0,116438	0,105558	0,097656	0,090398	0,078445	0,070992
	Sobota	0,066930	0,064130	0,062189	0,061195	0,059389	0,056454	0,062138	0,070548	0,083310	0,097079	0,107255	0,111726	0,110839	0,106786	0,099890	0,093590	0,089853	0,087584	0,086180	0,083935	0,084167	0,083643	0,076640	0,070654
	Ndz./Św	0,065910	0,063197	0,061255	0,060077	0,057741	0,052590	0,053659	0,057454	0,062902	0,070070	0,077089	0,081595	0,082868	0,082925	0,082336	0,081887	0,080758	0,079691	0,078734	0,077453	0,076963	0,078222	0,071770	0,066507
Czerwiec	Roboczy	0,064450	0,061804	0,060297	0,059597	0,056596	0,058571	0,079651	0,111972	0,143687	0,165796	0,175010	0,180498	0,183272	0,180633	0,175036	0,161279	0,145858	0,132217	0,117630	0,105825	0,094743	0,088317	0,078467	0,070620
	Sobota	0,067660	0,064493	0,062275	0,060745	0,056630	0,054457	0,061515	0,070529	0,084156	0,099377	0,110793	0,115784	0,115500	0,111626	0,104329	0,097737	0,092831	0,089677	0,087428	0,094656	0,082244	0,082084	0,077182	0,070927
	Ndz./Św	0,066430	0,063396	0,061453	0,059758	0,055098	0,050714	0,052074	0,055643	0,060999	0,068521	0,076308	0,081225	0,083132	0,083784	0,084086	0,083334	0,082899	0,081062	0,079278	0,077438	0,074419	0,076025	0,071334	0,065883
Lipiec	Roboczy	0,063470	0,060971	0,059521	0,058879	0,057455	0,057816	0,074150	0,101597	0,129979	0,150478	0,161319	0,167875	0,170109	0,169641	0,165336	0,154777	0,140527	0,126867	0,113070	0,101975	0,092474	0,087555	0,077086	0,069750
	Sobota	0,065770	0,062733	0,060873	0,059597	0,056869	0,053616	0,059741	0,068390	0,081593	0,097355	0,109296	0,114301	0,114205	0,110296	0,103180	0,096382	0,091887	0,089989	0,086682	0,083725	0,081230	0,081687	0,075579	0,069532
	Ndz./Św	0,064870	0,061978	0,060135	0,058633	0,055383	0,050099	0,050704	0,053851	0,058588	0,066376	0,074219	0,079244	0,081186	0,081566	0,081852	0,081644	0,080684	0,079370	0,078018	0,076548	0,073595	0,076122	0,071114	0,065610
Sierpień	Roboczy	0,064730	0,062186	0,060779	0,060056	0,060580	0,062374	0,076525	0,109796	0,139237	0,154998	0,167158	0,174818	0,177937	0,176531	0,172038	0,160823	0,145988	0,131988	0,117747	0,107056	0,101564	0,091127	0,078304	0,070960
	Sobota	0,068350	0,065394	0,063417	0,062040	0,061462	0,060331	0,064051	0,072094	0,085094	0,100051	0,111727	0,116774	0,115926	0,111923	0,104734	0,098765	0,094357	0,091271	0,088857	0,086961	0,088761	0,085280	0,077014	0,070876
	Ndz./Św	0,066380	0,063435	0,061547	0,060224	0,059175	0,055164	0,053043	0,055537	0,060229	0,067495	0,074804	0,079594	0,081583	0,082629	0,082830	0,082251	0,081055	0,079920	0,078776	0,077439	0,079527	0,077441	0,070356	0,064834
Wrzesień	Roboczy	0,062590	0,060599	0,059341	0,058996	0,060136	0,066622	0,086560	0,118435	0,151924	0,172246	0,178157	0,181732	0,183000	0,178718	0,171615	0,155638	0,139692	0,126585	0,116316	0,112558	0,101613	0,086742	0,074865	0,067923
	Sobota	0,065240	0,062695	0,060952	0,059879	0,059895	0,061780	0,065425	0,071448	0,083796	0,097356	0,106474	0,110854	0,109592	0,105641	0,098689	0,092832	0,088692	0,086302	0,086324	0,089946	0,088206	0,081063	0,079850	0,068570
	Ndz./Św	0,064170	0,061678	0,059844	0,058602	0,057851	0,057683	0,055347	0,055386	0,059102	0,065317	0,071648	0,075964	0,077418	0,077883	0,077886	0,077690	0,076990	0,076331	0,077803	0,082366	0,080316	0,076510	0,068238	0,063744
Październik	Roboczy	0,066260	0,064410	0,063377	0,063142	0,064651	0,072494	0,098729	0,134418	0,170792	0,190062	0,193525	0,194841	0,194151	0,188410	0,180436	0,164018	0,148964	0,137705	0,131948	0,120457	0,105351	0,090255	0,078445	0,071754
	Sobota	0,069320	0,066813	0,065063	0,063914	0,063962	0,066834	0,074514	0,079654	0,090422	0,104362	0,114100	0,117632	0,115924	0,112129	0,104596	0,097734	0,093498	0,093738	0,099025	0,097252	0,092314	0,085032	0,077624	0,072331
	Ndz./Św	0,067740	0,065328	0,063764	0,062547	0,061961	0,062622	0,063817	0,063179	0,066357	0,073194	0,079553	0,083423	0,084282	0,084509	0,084028	0,083556	0,083295	0,084517	0,089189	0,089518	0,086432	0,078871	0,072375	0,067797
Listopad	Roboczy	0,071890	0,069897	0,068871	0,068604	0,070386	0,079227	0,107154	0,144809	0,185481	0,207144	0,212679	0,214147	0,213610	0,208878	0,203448	0,190060	0,179785	0,164074	0,145668	0,128619	0,112185	0,096282	0,084196	0,077678
	Sobota	0,072950	0,070489	0,068809	0,068079	0,068055	0,071699	0,078928	0,084438	0,097766	0,111801	0,121456	0,124800	0,123541	0,118186	0,110396	0,105804	0,108484	0,106287	0,105044	0,100781	0,095534	0,088668	0,081787	0,076321
	Ndz./Św	0,072140	0,069755	0,068051	0,066966	0,066300	0,067205	0,068584	0,067198	0,070643	0,076846	0,083543	0,087778	0,089403	0,089719	0,089494	0,090824	0,097463	0,098734	0,096494	0,094032	0,088645	0,082579	0,076378	0,071749
Grudzień	Roboczy	0,077750	0,075634	0,074372	0,074247	0,075955	0,084896	0,113934	0,155943	0,197126	0,220494	0,226999	0,229373	0,227998	0,222858	0,215806	0,202083	0,190094	0,171688	0,152562	0,134612	0,118220	0,103163	0,090623	0,083503
	Sobota	0,079720	0,076971	0,074983	0,073886	0,073861	0,077650	0,086813	0,094528	0,106442	0,122639	0,134311	0,137989	0,136749	0,130956	0,121932	0,118127	0,119239	0,116657	0,113100	0,107642	0,102147	0,095114	0,087444	0,081393
	Ndz./Św	0,078460	0,075768	0,074136	0,072646	0,072143	0,073203	0,076765	0,078597	0,079307	0,086882	0,094839	0,098563	0,099641	0,099694	0,099886	0,102878	0,108619	0,107870	0,105					

## Profil B

TYP A		Odbiorcy z grupy taryfowej G11																							
Sezon	Typ dnia	01:00	02:00	03:00	04:00	05:00	06:00	07:00	08:00	09:00	10:00	11:00	12:00	13:00	14:00	15:00	16:00	17:00	18:00	19:00	20:00	21:00	22:00	23:00	24:00
Styczeń	Roboczy	0,094190	0,079818	0,073083	0,070757	0,073685	0,085012	0,107761	0,120226	0,123127	0,126691	0,127586	0,126587	0,127136	0,129641	0,135042	0,148383	0,172524	0,192129	0,199845	0,204907	0,199081	0,182154	0,154591	0,121711
	Sobota	0,100974	0,085259	0,076741	0,072826	0,072792	0,076628	0,085490	0,102256	0,128814	0,153501	0,166552	0,171527	0,173842	0,177183	0,180458	0,184064	0,193301	0,198432	0,197391	0,196645	0,189180	0,174599	0,153630	0,128005
	Ndz./Św	0,103295	0,086834	0,077332	0,072600	0,071159	0,073508	0,061184	0,094476	0,119411	0,145942	0,162688	0,169267	0,173463	0,176269	0,175361	0,173856	0,181100	0,190740	0,195437	0,201318	0,196735	0,178784	0,150601	0,117875
Luty	Roboczy	0,089340	0,076357	0,070397	0,068497	0,071646	0,083213	0,105745	0,116939	0,120180	0,122373	0,121614	0,119932	0,119855	0,121392	0,125316	0,135026	0,151459	0,176654	0,190966	0,195931	0,190156	0,172730	0,146223	0,114660
	Sobota	0,095010	0,080968	0,073460	0,070185	0,070415	0,074648	0,084263	0,103836	0,131397	0,152410	0,161415	0,163779	0,164994	0,167322	0,169003	0,169478	0,173273	0,183857	0,188790	0,189665	0,180047	0,164346	0,144198	0,119376
	Ndz./Św	0,097594	0,082551	0,074261	0,070251	0,069126	0,071630	0,079887	0,095405	0,121661	0,146214	0,166904	0,166258	0,169527	0,170287	0,166508	0,161410	0,162234	0,176071	0,188096	0,195187	0,189750	0,171028	0,143023	0,111276
Marzec	Roboczy	0,084850	0,071982	0,066257	0,064546	0,067791	0,079799	0,102648	0,119423	0,115491	0,115386	0,113578	0,111597	0,111851	0,113960	0,118037	0,126967	0,139744	0,156836	0,177661	0,189686	0,187101	0,170172	0,142716	0,110498
	Sobota	0,091514	0,077543	0,070185	0,067045	0,067514	0,071998	0,083723	0,106898	0,139314	0,151809	0,158166	0,158468	0,158310	0,160468	0,160994	0,159060	0,159030	0,163888	0,176728	0,185693	0,177860	0,161905	0,140219	0,115397
	Ndz./Św	0,093088	0,078772	0,071395	0,067988	0,066616	0,068721	0,077150	0,094078	0,119340	0,141346	0,153438	0,156771	0,158126	0,158832	0,155243	0,148398	0,145924	0,153553	0,172760	0,188634	0,187541	0,168954	0,139977	0,107741
Kwiecień	Roboczy	0,078752	0,065718	0,059946	0,057963	0,060681	0,070893	0,090564	0,102836	0,107350	0,108357	0,106555	0,104683	0,104802	0,106237	0,109229	0,115524	0,123777	0,132296	0,140858	0,157975	0,174808	0,164798	0,138184	0,105425
	Sobota	0,084051	0,069661	0,062284	0,059098	0,059343	0,062771	0,072567	0,094945	0,122205	0,139618	0,144630	0,143469	0,142579	0,143870	0,143599	0,141060	0,138028	0,139600	0,139466	0,150812	0,163137	0,154363	0,130219	0,108128
	Ndz./Św	0,085667	0,071086	0,063011	0,059200	0,058199	0,059897	0,067357	0,085282	0,111033	0,130508	0,138483	0,138936	0,138625	0,138346	0,134405	0,126591	0,121967	0,122108	0,128606	0,146899	0,165876	0,155993	0,129941	0,099574
Maj	Roboczy	0,076708	0,063521	0,057648	0,055592	0,057965	0,066313	0,085627	0,097990	0,101301	0,101681	0,099844	0,098202	0,098853	0,100849	0,104309	0,110945	0,119143	0,126718	0,139651	0,144139	0,155923	0,158329	0,135787	0,103425
	Sobota	0,081200	0,067188	0,059811	0,056588	0,056482	0,058668	0,067664	0,087771	0,111908	0,127540	0,132404	0,131799	0,131290	0,132325	0,132257	0,129265	0,125918	0,123923	0,125649	0,133288	0,143675	0,147917	0,131399	0,106928
	Ndz./Św	0,084181	0,069020	0,060908	0,056995	0,055612	0,056380	0,064338	0,081175	0,105082	0,124411	0,133730	0,135307	0,135803	0,135823	0,131840	0,123775	0,118437	0,118457	0,125017	0,139743	0,154349	0,157319	0,139209	0,100465
Czerwiec	Roboczy	0,076724	0,063227	0,057071	0,054771	0,056131	0,062993	0,079761	0,092251	0,096841	0,097872	0,097037	0,096304	0,097661	0,099965	0,102882	0,108451	0,115960	0,122533	0,127395	0,135053	0,142541	0,148937	0,133866	0,102893
	Sobota	0,080434	0,066490	0,059200	0,055914	0,055094	0,056782	0,064946	0,082995	0,104988	0,120565	0,126890	0,127994	0,129107	0,130893	0,131164	0,128417	0,125024	0,122535	0,122085	0,126550	0,131689	0,136731	0,127690	0,104825
	Ndz./Św	0,083167	0,068723	0,060835	0,056686	0,054592	0,055069	0,061590	0,076014	0,097696	0,117052	0,127714	0,130474	0,131652	0,132556	0,129347	0,122501	0,118476	0,118965	0,122987	0,135350	0,143742	0,146944	0,131641	0,100907
Lipiec	Roboczy	0,075379	0,062704	0,056870	0,054629	0,056053	0,061435	0,074511	0,086241	0,094115	0,097790	0,098400	0,098126	0,099333	0,101033	0,103107	0,107065	0,113544	0,119646	0,124278	0,130551	0,137876	0,143953	0,128269	0,099719
	Sobota	0,078663	0,065591	0,058639	0,055412	0,054916	0,056006	0,063418	0,080248	0,101382	0,116842	0,122786	0,123403	0,123710	0,124834	0,124402	0,121586	0,118790	0,116090	0,115321	0,119536	0,124578	0,131199	0,121903	0,100576
	Ndz./Św	0,080566	0,067308	0,059928	0,056178	0,054552	0,054303	0,059948	0,073051	0,093341	0,111375	0,121413	0,124462	0,125786	0,125972	0,122267	0,116563	0,113098	0,112685	0,115057	0,123729	0,133307	0,140437	0,125907	0,097842
Sierpień	Roboczy	0,075676	0,064029	0,058458	0,056215	0,057876	0,063452	0,074565	0,086333	0,095201	0,099485	0,100103	0,100045	0,101502	0,103282	0,105483	0,109492	0,115030	0,120328	0,124900	0,133502	0,147304	0,145996	0,125003	0,098110
	Sobota	0,079937	0,068138	0,061700	0,058596	0,058307	0,059890	0,064957	0,079752	0,099659	0,114753	0,121899	0,123712	0,124435	0,125545	0,125002	0,122427	0,119582	0,117315	0,117501	0,123261	0,133769	0,139467	0,119115	0,098787
	Ndz./Św	0,080252	0,068180	0,061335	0,057787	0,056600	0,056915	0,060974	0,072983	0,092493	0,109922	0,119570	0,122904	0,124295	0,124614	0,121055	0,115257	0,111019	0,110566	0,114160	0,124695	0,141219	0,139663	0,119573	0,093644
Wrzesień	Roboczy	0,071278	0,060001	0,054970	0,053194	0,055880	0,065494	0,085360	0,095658	0,097854	0,098636	0,097197	0,095757	0,096366	0,098288	0,101471	0,107999	0,111672	0,125412	0,137857	0,161119	0,165227	0,149433	0,123780	0,094489
	Sobota	0,076598	0,064106	0,057675	0,054817	0,055130	0,058358	0,065537	0,083637	0,108718	0,126081	0,132675	0,133304	0,133820	0,135812	0,135965	0,133141	0,129951	0,129113	0,135521	0,151387	0,153295	0,140938	0,122535	0,100257
	Ndz./Św	0,079680	0,066111	0,058874	0,055373	0,054375	0,055940	0,061541	0,075775	0,099995	0,121450	0,132195	0,134879	0,136419	0,138254	0,134540	0,127674	0,123549	0,125465	0,136332	0,159341	0,164168	0,147656	0,122145	0,093531
Październik	Roboczy	0,076768	0,064423	0,059007	0,057266	0,060318	0,071649	0,089205	0,106536	0,106548	0,106586	0,104515	0,102383	0,102563	0,104334	0,108095	0,116514	0,128775	0,144444	0,167923	0,180832	0,176108	0,159078	0,132614	0,101703
	Sobota	0,081993	0,068520	0,061656	0,058539	0,058871	0,062770	0,072086	0,090879	0,116674	0,135103	0,142108	0,143231	0,144068	0,147377	0,148050	0,145774	0,143836	0,148172	0,163699	0,171457	0,164449	0,149820	0,131144	0,107837
	Ndz./Św	0,085476	0,070951	0,062816	0,058876	0,058342	0,061064	0,069471	0,086728	0,113058	0,134811	0,145625	0,148281	0,149386	0,150120	0,146200	0,139935	0,137680	0,144100	0,164409	0,179236	0,174833	0,156824	0,129554	0,096882
Listopad	Roboczy	0,082852	0,069810	0,063974	0,062122	0,065383	0,077188	0,101128	0,111901	0,112891	0,114070	0,112921	0,111373	0,111817	0,114518	0,120729	0,135995	0,160706	0,176667	0,183710	0,187540	0,182364	0,166078	0,139997	0,108933
	Sobota	0,086723	0,073072	0,066032	0,062974	0,063473	0,068086	0,077995	0,097439	0,123216	0,141381	0,149051	0,150420	0,151396	0,155468	0,159493	0,165220	0,176672	0,179695	0,177677	0,176957	0,188620	0,154736	0,136335	0,112912
	Ndz./Św	0,090616	0,075681	0,067470	0,063464	0,062652	0,065210	0,073292	0,088964	0,113521	0,135693	0,148180	0,152131	0,155849	0,158627	0,158613	0,159623	0,169613	0,176030	0,179703	0,185973	0,180239	0,163119	0,136146	0,105170
Grudzień	Roboczy	0,090068	0,075531	0,068768	0,066512	0,069387	0,080756	0,103156	0,116221	0,119765	0,123196	0,123578	0,122798	0,123414	0,126088	0,132482	0,148258	0,171375	0,183382	0,189486	0,194336	0,190481	0,175753	0,150034	0,117970
	Sobota	0,096505	0,080810	0,072237	0,068472	0,068498	0,072754	0,082489	0,099928	0,126435	0,149402	0,161980	0,166656	0,169965	0,174817	0,179957	0,188658	0,197172	0,195213	0,192803	0,192523	0,185809	0,171963	0,151023	0,124634
	Ndz./Św	0,100333	0,083756	0,074326	0,069735	0,068670	0,071193	0,079330	0,099336	0,119166	0,145005	0,161163	0,168200	0,172469	0,176385	0,178382	0,181846	0,189102	0,190043	0,192574					

## Profil C

TYP S		Odbiory z grupy taryfowej G12as																							
Sezon	Typ dnia	01:00	02:00	03:00	04:00	05:00	06:00	07:00	08:00	09:00	10:00	11:00	12:00	13:00	14:00	15:00	16:00	17:00	18:00	19:00	20:00	21:00	22:00	23:00	24:00
Styczeń	Roboczy	0,278859	0,245542	0,227355	0,222575	0,228166	0,213305	0,121922	0,116024	0,114979	0,113624	0,111344	0,110493	0,138681	0,328680	0,294544	0,138680	0,135053	0,145235	0,152639	0,155766	0,155714	0,178855	0,349907	0,330137
	Sobota	0,288795	0,255675	0,236199	0,229867	0,232593	0,212469	0,112193	0,108923	0,119411	0,127328	0,131178	0,132900	0,162330	0,361065	0,326648	0,158842	0,147370	0,151930	0,155198	0,152641	0,151056	0,173970	0,347717	0,333187
	Ndz./Św	0,281912	0,248817	0,230236	0,223854	0,226025	0,205403	0,107711	0,104952	0,116288	0,125159	0,130475	0,134258	0,162209	0,356198	0,317694	0,151484	0,139986	0,144344	0,149590	0,152780	0,153878	0,177740	0,347606	0,326830
Luty	Roboczy	0,260361	0,228915	0,212607	0,206877	0,215332	0,202162	0,116620	0,110261	0,106394	0,105976	0,102496	0,101231	0,126273	0,304877	0,268695	0,122799	0,117780	0,131055	0,142447	0,145646	0,145997	0,166861	0,329655	0,307749
	Sobota	0,261495	0,232083	0,215112	0,210451	0,214525	0,196584	0,105952	0,104123	0,113419	0,119042	0,119967	0,120030	0,147622	0,333425	0,295718	0,141326	0,129523	0,136259	0,142549	0,142059	0,139967	0,159600	0,323303	0,305558
	Ndz./Św	0,259974	0,229355	0,212225	0,207106	0,210525	0,192022	0,102372	0,101103	0,112440	0,120509	0,124924	0,127203	0,151532	0,333398	0,292085	0,136399	0,123915	0,131224	0,139809	0,144101	0,144768	0,165457	0,324777	0,302045
Marzec	Roboczy	0,205095	0,178183	0,164609	0,161944	0,169309	0,162736	0,102253	0,096591	0,093340	0,090156	0,087021	0,085260	0,104698	0,247319	0,214021	0,105369	0,099294	0,108571	0,122873	0,130241	0,131944	0,146702	0,271733	0,246883
	Sobota	0,211802	0,185503	0,172121	0,168546	0,174161	0,161296	0,093338	0,093639	0,102784	0,107349	0,107932	0,108482	0,129096	0,279347	0,242201	0,122288	0,110937	0,115799	0,126849	0,130927	0,129005	0,143446	0,269557	0,247403
	Ndz./Św	0,208420	0,182760	0,174530	0,165741	0,168050	0,157387	0,093684	0,089115	0,097256	0,104110	0,107324	0,108157	0,125199	0,260626	0,231100	0,117007	0,101592	0,106980	0,120233	0,129989	0,132727	0,145707	0,263639	0,242957
Kwiecień	Roboczy	0,115663	0,095635	0,086754	0,085277	0,090420	0,093219	0,074768	0,074871	0,074337	0,072679	0,070246	0,068281	0,074952	0,148439	0,132775	0,082557	0,075442	0,078649	0,085939	0,096473	0,106542	0,111188	0,166079	0,147059
	Sobota	0,117082	0,098393	0,088261	0,085955	0,089559	0,086464	0,063581	0,068909	0,079422	0,085145	0,086342	0,085319	0,091844	0,169960	0,152375	0,095901	0,084385	0,083629	0,087140	0,094672	0,102344	0,105455	0,158733	0,142699
	Ndz./Św	0,115810	0,096599	0,086700	0,083210	0,085327	0,082366	0,059108	0,063342	0,074474	0,081937	0,085225	0,084913	0,089431	0,161170	0,141945	0,084867	0,072478	0,072746	0,078200	0,089150	0,100528	0,104673	0,154358	0,134497
Maj	Roboczy	0,081036	0,065374	0,058887	0,057759	0,062064	0,065318	0,061239	0,065611	0,066533	0,065179	0,063411	0,062091	0,066737	0,115653	0,099340	0,070845	0,068961	0,071804	0,077184	0,083842	0,090628	0,098210	0,129563	0,106495
	Sobota	0,078059	0,063733	0,056515	0,054695	0,057052	0,056100	0,049305	0,057361	0,067992	0,072875	0,075082	0,074578	0,078493	0,128861	0,110441	0,078537	0,071704	0,071081	0,074751	0,079913	0,085197	0,091757	0,120936	0,101811
	Ndz./Św	0,079204	0,063947	0,056163	0,053541	0,054745	0,052817	0,047006	0,054757	0,066696	0,074124	0,078159	0,078260	0,081790	0,129188	0,110215	0,074664	0,067096	0,067371	0,072849	0,081376	0,089672	0,098260	0,125460	0,101357
Czerwiec	Roboczy	0,057677	0,044903	0,039897	0,039342	0,042472	0,045499	0,049596	0,056151	0,058614	0,058346	0,057434	0,056447	0,060037	0,093156	0,078901	0,063403	0,063474	0,065443	0,069013	0,073594	0,077738	0,084693	0,104044	0,080676
	Sobota	0,059313	0,046850	0,041322	0,039905	0,041280	0,040542	0,041109	0,050181	0,060184	0,066477	0,070147	0,070670	0,074016	0,112037	0,096303	0,073891	0,068833	0,068340	0,069490	0,071594	0,074598	0,079366	0,100421	0,081786
	Ndz./Św	0,061709	0,048906	0,042595	0,040459	0,040850	0,039389	0,039878	0,047633	0,057866	0,066094	0,070850	0,071713	0,074094	0,107091	0,089379	0,067682	0,063527	0,064081	0,067769	0,073410	0,077888	0,083387	0,102073	0,078920
Lipiec	Roboczy	0,054876	0,043348	0,038575	0,037658	0,040696	0,043052	0,045669	0,052111	0,055977	0,056937	0,057148	0,056858	0,060151	0,090892	0,076401	0,062146	0,061666	0,063908	0,067613	0,071191	0,074795	0,081501	0,098485	0,076374
	Sobota	0,055932	0,044828	0,039375	0,037767	0,039481	0,038618	0,038861	0,047919	0,057849	0,063837	0,066721	0,066500	0,069668	0,105898	0,090058	0,068870	0,064616	0,062810	0,064295	0,067234	0,069274	0,075708	0,093866	0,075897
	Ndz./Św	0,057942	0,046365	0,040589	0,038606	0,039119	0,037739	0,037326	0,044847	0,055284	0,062257	0,066857	0,068339	0,070600	0,101715	0,084412	0,064518	0,059865	0,059467	0,062469	0,067641	0,072070	0,079034	0,095718	0,074549
Sierpień	Roboczy	0,053255	0,043111	0,038908	0,038269	0,041604	0,043793	0,045670	0,051416	0,055831	0,056649	0,056825	0,056662	0,059730	0,088592	0,074899	0,061604	0,061305	0,063780	0,067647	0,072884	0,080121	0,082996	0,094590	0,072567
	Sobota	0,054975	0,045162	0,040728	0,039611	0,041190	0,040725	0,040385	0,048000	0,056961	0,062549	0,065246	0,065842	0,069111	0,102353	0,087358	0,068173	0,063907	0,063620	0,065096	0,068930	0,074050	0,077363	0,090286	0,071851
	Ndz./Św	0,055266	0,045328	0,040296	0,038743	0,039679	0,038425	0,037969	0,044421	0,053909	0,060651	0,065463	0,066471	0,068660	0,098016	0,081825	0,062722	0,058446	0,058671	0,062051	0,067339	0,075508	0,078646	0,090139	0,069146
Wrzesień	Roboczy	0,060773	0,049247	0,044621	0,044233	0,048442	0,052359	0,054294	0,059622	0,059927	0,059030	0,057717	0,056403	0,060085	0,099612	0,083600	0,063944	0,063829	0,067778	0,075932	0,087560	0,090837	0,088725	0,108879	0,084640
	Sobota	0,063518	0,052207	0,047021	0,045945	0,048286	0,047841	0,044039	0,052625	0,063307	0,069260	0,072067	0,072628	0,077015	0,123735	0,106580	0,076944	0,071897	0,071874	0,077450	0,084825	0,086474	0,084630	0,109444	0,088948
	Ndz./Św	0,066774	0,054261	0,048366	0,046656	0,047862	0,046874	0,042237	0,049147	0,060111	0,068116	0,072868	0,074393	0,077583	0,118617	0,100091	0,071903	0,066555	0,068726	0,075482	0,086613	0,090144	0,067625	0,108142	0,084409
Październik	Roboczy	0,110287	0,092335	0,084261	0,083396	0,088930	0,089772	0,072969	0,074506	0,072906	0,071153	0,068415	0,067007	0,076293	0,155525	0,131424	0,079956	0,077968	0,085879	0,100055	0,107551	0,106934	0,110113	0,170019	0,143286
	Sobota	0,110160	0,093401	0,084600	0,082275	0,085321	0,082079	0,060172	0,066003	0,075106	0,081050	0,083366	0,083956	0,092473	0,180527	0,157443	0,095854	0,086177	0,089094	0,100674	0,104112	0,100983	0,101899	0,165668	0,144769
	Ndz./Św	0,114236	0,095521	0,086604	0,083168	0,084122	0,078093	0,057754	0,063195	0,074690	0,083432	0,087672	0,090491	0,104043	0,180324	0,150526	0,089891	0,081978	0,086280	0,098194	0,106787	0,106864	0,112469	0,169935	0,143538
Listopad	Roboczy	0,190180	0,164777	0,151806	0,150707	0,157249	0,149251	0,094496	0,092572	0,089988	0,087954	0,086049	0,085070	0,108660	0,247772	0,211668	0,109018	0,111034	0,119358	0,125600	0,128812	0,128844	0,145717	0,266125	0,237784
	Sobota	0,177678	0,155266	0,143244	0,141103	0,144510	0,133331	0,079901	0,082844	0,091586	0,096390	0,098798	0,099776	0,123275	0,257530	0,219725	0,120465	0,115682	0,118963	0,120834	0,119651	0,117997	0,133562	0,244627	0,219794
	Ndz./Św	0,187367	0,163561	0,150007	0,147630	0,150255	0,137564	0,079176	0,080191	0,089304	0,097214	0,102142	0,104993	0,129169	0,267806	0,227327	0,117899	0,112714	0,117081	0,122687	0,126178	0,127114	0,142671	0,260438	0,232892
Grudzień	Roboczy	0,244448	0,219654	0,196230	0,192905	0,199241	0,187267	0,109710	0,106223	0,104624	0,103301	0,101619	0,101100	0,126870	0,300254	0,266795	0,129864	0,127263	0,133591	0,139958	0,142637	0,143626	0,164008	0,318181	0,294839
	Sobota	0,245663	0,215969	0,198900	0,193836	0,198052	0,182044	0,100333	0,098716	0,109128	0,116052	0,120056	0,122179	0,149664	0,330736	0,295982	0,151706	0,140087	0,141575	0,142909	0,142085	0,139982	0,159400	0,312599	0,292773
	Ndz./Św	0,248107	0,217362	0,199748	0,194522	0,197426	0,180985	0,098534	0,097606	0,109573	0,117938	0,123239	0,125744	0,152258	0,327422	0,291721	0,146028	0,136300	0,137398	0,142547					